



INKEMIA IUCT GROUP, S.A.

**DOCUMENTO DE AMPLIACIÓN COMPLETO PARA EL
MERCADO ALTERNATIVO BURSÁTIL, SEGMENTO PARA
EMPRESAS EN EXPANSIÓN (“MAB-EE”)**

ENERO 2017

El presente Documento de Ampliación Completo ha sido redactado de conformidad con el modelo establecido en el Anexo I de la Circular MAB 17/2016 sobre requisitos y procedimientos aplicables a los aumentos de capital de entidades cuyas acciones estén incorporadas a negociación al Mercado Alternativo Bursátil y se ha preparado con ocasión de la incorporación en el MAB-EE de las acciones de nueva emisión objeto de la ampliación.

El MAB-EE (segmento para Empresas en Expansión) es un Mercado diseñado para compañías de reducida capitalización en expansión. Los inversores en las empresas negociadas en el MAB-EE deben ser conscientes de que asumen un riesgo mayor que el que supone la inversión en empresas más grandes y de trayectoria más dilatada que cotizan en la Bolsa. La inversión en empresas negociadas en el MAB-EE debe contar con el asesoramiento adecuado de un profesional independiente.

Se recomienda a los accionistas e inversores leer íntegramente el presente Documento de Ampliación Completo con anterioridad a cualquier decisión de inversión relativa a los acciones de nueva emisión.

Ni la Sociedad Rectora del Mercado Alternativo Bursátil ni la Comisión Nacional del Mercado de Valores han aprobado o efectuado ningún tipo de verificación o comprobación en relación con el contenido de este Documento de Ampliación.

eSTRATELIS Advisors, S.L., Asesor Registrado en el Mercado Alternativo Bursátil, actuando en tal condición respecto de INKEMIA IUCT GROUP, S.A. y a los efectos previstos en la citada Circular MAB 17/2016.

DECLARA

- (i) Haber asistido y colaborado con la entidad emisora en la preparación del presente Documento de Ampliación exigido por la Circular del Mercado de requisitos y procedimientos aplicables a los aumentos de capital.
- (ii) Haber revisado la información que INKEMIA IUCT GROUP, S.A. ha reunido y publicado.
- (iii) Que el presente Documento de Ampliación Completo cumple con las exigencias de contenido, precisión y calidad que le son aplicables, no omite datos relevantes ni induce a confusión a los inversores.

Índice

1.- INFORMACIÓN GENERAL Y RELATIVA A LA ENTIDAD EMISORA Y SU NEGOCIO.....	5
1.1. Persona o personas, que deberán tener la condición de administrador, responsables de la información contenida en el Documento de Ampliación. Declaración por su parte de que la misma, según su conocimiento, es conforme con la realidad y de que no aprecia ninguna omisión relevante.....	5
1.2. Identificación completa de la entidad emisora.....	5
1.3. Finalidad de la ampliación de capital. Destino de los fondos que vayan a obtenerse como consecuencia de la incorporación de las acciones de nueva emisión.	7
1.4. Información pública disponible. Mención a la existencia de las páginas webs de la entidad emisora y del Mercado en las que se encuentra disponible la información periódica y relevante publicada desde la incorporación al Mercado.	10
1.5. Actualización de la descripción de los negocios, estrategia y ventajas competitivas de la entidad emisora en caso de cambios estratégicos relevantes o del inicio de nuevas líneas de negocio desde el Documento Informativo de Incorporación.....	11
1.6. Principales inversiones de la entidad emisora en cada ejercicio cubierto por la información financiera aportada y principales inversiones futuras ya comprometidas a la fecha del Documento de Ampliación	19
1.6.1 Inversiones en inmovilizado intangible	19
1.6.2 Inversiones en inmovilizado material.....	22
1.6.3 Inversiones en otras empresas.....	23
1.6.4 Inversiones futuras ya comprometidas a la fecha del presente documento de ampliación	23
1.7. Previsiones o estimaciones de carácter numérico sobre ingresos y costes futuros (ingresos o ventas, costes, gastos generales, gastos financieros, amortizaciones y beneficio antes de impuestos):	24
1.8. Información sobre tendencias significativas en cuanto a producción, ventas y costes de la entidad emisora, desde la última información de carácter periódico puesta a disposición del Mercado hasta la fecha del Documento de Ampliación	24
1.9. Información relativa a operaciones vinculadas realizadas durante el ejercicio en curso y el ejercicio anterior.	24
1.10. Información financiera.	31
1.10.1. Información financiera correspondiente al último ejercicio junto con el informe de auditoría. Las cuentas anuales deberán estar formuladas con sujeción a las Normas Internacionales de Información Financiera (NIIF), estándar contable nacional o US GAAP, según el caso. Deberán incluir: a) balance, b) cuenta de resultados, c) cambios en el neto patrimonial, d) estado de flujos de tesorería y e) políticas contables utilizadas y notas explicativas (la memoria).....	31
1.10.2. En caso de existir opiniones adversas, negaciones de opinión, salvedades o limitaciones de alcance por parte de los auditores, se informará de los motivos, actuaciones conducentes a su subsanación y plazo previsto para ello.	41

1.11. Declaración sobre el capital circulante	43
1.12. Factores de riesgo.....	43
2.- INFORMACIÓN RELATIVA A LA AMPLIACIÓN DE CAPITAL	47
2.1.- Número de acciones de nueva emisión cuya incorporación se solicita y valor nominal de las mismas. Referencia a los acuerdos sociales adoptados para articular la ampliación de capital. Información sobre la cifra de capital social tras la ampliación de capital en caso de suscripción completa de la emisión.	47
2.1.1 Importe de la emisión y acciones que se emitirán.....	47
2.1.2 Capital resultante de la ampliación	47
2.2.- Descripción de la fecha de inicio y del periodo de suscripción de las acciones de nueva emisión con detalle, en su caso, de los periodos de suscripción preferente, adicional y discrecional, así como indicación de la previsión de suscripción incompleta de la ampliación de capital.	48
2.2.1 Proceso de suscripción.	48
2.2.2 Cierre anticipado y suscripción incompleta.	51
2.2.3 Desembolso.	51
2.2.4 Incorporación a negociación de las acciones en el MAB-EE.	51
2.3.- En la medida en que la entidad emisora tenga conocimiento de ello, información relativa a la intención de acudir a la ampliación de capital por parte de los accionistas principales o los miembros del Consejo de Administración.	51
2.4.- Características principales de las acciones de nueva emisión y los derechos que incorporan, describiendo su tipo y las fechas a partir de las que sean efectivos. Actualización en caso de ser distintas de las descritas en el Documento Informativo de Incorporación.....	52
2.5.- En caso de existir, descripción de cualquier restricción o condicionamiento a la libre transmisibilidad de las acciones de nueva emisión, compatible con la negociación en el MAB-EE.	52
3.- OTRAS INFORMACIONES DE INTERÉS	53
4.- ASESOR REGISTRADO Y OTROS EXPERTOS O ASESORES.....	53
4.1.- Información relativa al Asesor Registrado, incluyendo las posibles relaciones y vinculaciones con el emisor.....	53
4.2.- En caso de que el Documento de Ampliación incluya alguna declaración o informe de tercero emitido en calidad de experto se deberá hacer constar, incluyendo cualificaciones y, en su caso, cualquier interés relevante que el tercero tenga en la entidad emisora.....	54
4.3.- Información relativa a otros asesores que hayan colaborado en el proceso de incorporación de las acciones de nueva emisión en el Mercado.....	54
Anexo 1: Informe de auditoría de las cuentas anuales consolidadas a 31 de diciembre de 2015	55
Anexo 2: Informe de revisión limitada de estados financieros consolidados intermedios (30 de junio de 2016).....	56

1.- INFORMACIÓN GENERAL Y RELATIVA A LA ENTIDAD EMISORA Y SU NEGOCIO

1.1. Persona o personas, que deberán tener la condición de administrador, responsables de la información contenida en el Documento de Ampliación. Declaración por su parte de que la misma, según su conocimiento, es conforme con la realidad y de que no aprecia ninguna omisión relevante.

D. Josep Castells Boliart, en su calidad de Consejero Delegado Mancomunado, y en virtud de la autorización expresa del Consejo de Administración de fecha 23 de setiembre de 2016, asume la responsabilidad por el contenido del presente Documento de Ampliación Completo (en adelante “Documento de Ampliación”), cuyo formato se ajusta al Anexo 1 de la Circular MAB 17/2016 sobre requisitos y procedimientos aplicables a los aumentos de capital de entidades cuyas acciones estén incorporadas a negociación en el Mercado Alternativo Bursátil (en lo sucesivo “Mercado Alternativo Bursátil” o “MAB”).

Asimismo, D. Josep Castells Boliart, como responsable del presente Documento de Ampliación Completo, declara que la información contenida en el mismo es, según su conocimiento, conforme con la realidad y que no incurre en ninguna omisión relevante que pudiera afectar a su contenido.

1.2. Identificación completa de la entidad emisora.

1NKEMIA IUCT GROUP S.A. (en adelante “IKM”, “Inkemia” o “la Sociedad”), provista de CIF A-65.422.776, con domicilio social en Mollet del Vallès, en la calle Álvarez de Castro número 63, constituida por tiempo indefinido bajo la denominación “IUCT Corporation S.L.”, mediante escritura otorgada por el notario de Mollet del Vallès Don Fernando de Salas Moreno, el día 4 de octubre del 2010 con el número 1.934 de su protocolo. Consta inscrita en el Registro Mercantil de Barcelona, tomo 42.160, folio 0099, hoja B402.573, Inscripción 1ª.

En Junta General y Universal de Accionistas de IUCT Corporation S.L. celebrada el 27 de junio del 2011, cuyos acuerdos fueron elevados a públicos mediante escritura autorizada ante el notario de Mollet del Vallès, D. Fernando de Salas Moreno, en fecha 21 de diciembre de 2011 con el número 2.189 de su protocolo acordó, entre otros, la transformación de la Sociedad, en Sociedad Anónima, adoptando la denominación social a IUCT Corporation S.A.

Finalmente, el 27 de junio de 2012, la Junta General de Accionistas aprobó el cambio de denominación social por el actual vigente, 1NKEMIA IUCT GROUP S.A. Dicho cambio

fue elevado a público ante el notario de Mollet del Vallès, D. Fernando de Salas Moreno, en fecha 12 de septiembre de 2012 y con el número 2.271 de su protocolo.

El objeto social de INKEMIA se incluye en el **artículo 2 de los Estatutos Sociales**, cuyo texto literal se transcribe a continuación, y que fue aprobado en Junta General de Accionistas celebrada el 27 de junio del 2011:

1. *La Sociedad tiene por objeto:*
 - a. *El desarrollo e innovación tecnológica; la transferencia, mediante acuerdos económicos con las empresas y/u organismos demandantes de nuevas tecnologías, de la tecnología desarrollada por la sociedad y de la tecnología disponible en el mercado; la investigación científica, servicios científicos y técnicos; la enseñanza Universitaria, científica y técnica; formación reglada y no reglada, actividades complementarias relacionadas con la ciencia y la enseñanza.*
 - b. *La adquisición, tenencia, disfrute y administración de valores mobiliarios o cualquier tipo de títulos que conceden la participación, en cualquiera forma admitida en derecho, en otras sociedades, con el fin de gestionar y dirigir dicha participación y, en su caso, gestionar y dirigir las actividades de las compañías participadas.*
2. *Quedan excluidas del objeto social todas aquellas actividades para cuyo ejercicio la Ley exija requisitos especiales que no queden cumplidos por esta sociedad.*
3. *Si las disposiciones legales exigiesen para el ejercicio de algunas de las actividades comprendidas en el objeto social algún título profesional, autorización administrativa o inscripción en Registros Públicos, dichas actividades deberán realizarse por medio de persona que ostente dicha titulación profesional y, en su caso, no podrán iniciarse antes de que se hayan cumplido los requisitos administrativos exigidos.*
4. *Las actividades integrantes del objeto social podrán ser desarrolladas por la Sociedad de forma directa o indirecta, mediante la titularidad de acciones o participaciones en Sociedades con objeto idéntico o análogo.*

1.3. Finalidad de la ampliación de capital. Destino de los fondos que vayan a obtenerse como consecuencia de la incorporación de las acciones de nueva emisión.

Tal y como consta en los Hechos Relevantes publicados el 15 de junio y el 23 de septiembre de 2016, la Sociedad ha decidido iniciar el proceso para incrementar sus recursos propios mediante una ampliación de capital dineraria por importe efectivo máximo de dos millones doscientas veintiséis mil seiscientos sesenta y siete euros con ochenta céntimos (2.226.667,80.-€).

La operación fue acordada por el Consejo de Administración celebrado 23 de septiembre de 2016 por delegación de la Junta de Accionistas celebrada el 19 de junio de 2013.

Desde su incorporación al MAB, la compañía ha desarrollado una política de liquidez que buscaba los siguientes parámetros:

- Disponer en la medida de lo posible de un ratio de liquidez cercano a 1.
- Realizar las ampliaciones de capital necesarias para mantener el ritmo inversor de la compañía, planificando siempre las necesidades a medio plazo (1-2 años).

Por tanto, la ampliación de capital prevista tiene como objetivo restablecer el ratio de liquidez de la Sociedad, que actualmente se encuentra en 0,75, a niveles cercanos al objetivo de 1, y mantener el ritmo inversor para los próximos 2 años.

La estrategia de inversión y liquidez se ve refrendada por la serie histórica de ampliaciones de capital realizadas dentro del mercado. Observamos que el punto más bajo de liquidez se encuentra a cierre de 2012, y por ello a mediados de 2013 se realizó la primera ampliación de capital dentro del MAB. La segunda ampliación tuvo lugar a mediados 2014 con lo que a cierre 2013 y 2014 el ratio liquidez se encontraba ligeramente por encima de 1. En 2015, sin ampliación y manteniendo el ritmo de inversión el ratio cerró en 0,92.

	2015	2014	2013	2012
Pasivo corriente	4.988.012	4.207.237	2.862.715	2.685.505
Activo corriente	4.609.635	4.551.548	3.402.004	1.708.946
FONDO DE MANIOBRA	-378.377	344.311	539.289	-976.559
RATIO DE LIQUIDEZ	0,92	1,08	1,19	0,64

A cierre de junio del 2016 el ratio de liquidez se sitúa en el 0,75, fundamentalmente por el alto número de inversiones por parte del Fondo de Capital Conocimiento realizado durante este primer semestre, con lo que es pertinente realizar la correspondiente ampliación de capital para mantener la capacidad inversora de la Sociedad.

Se debe tener en cuenta que un ratio alrededor del 0,75 ofrece una posición de liquidez a corto plazo sólida ya que:

- La Sociedad dispone a fecha de la presentación de dicho documento, de pólizas de crédito por valor de 1,45 millones de euros que vienen renovándose o incrementándose anualmente sin mayores problemas.
- Existe una política de complementar el esfuerzo inversor de la Sociedad con créditos a largo plazo de modo recurrente, de manera que entre el 1 de julio de 2016 y el 31 de octubre de 2016 se han firmado operaciones de crédito a largo plazo por valor de 775 mil euros.

Teniendo en cuenta las operaciones financieras previstas a corto plazo (en particular, el incremento de capital objeto del presente documento y las operaciones de crédito), la Sociedad espera poder disponer de un fondo de maniobra positivo y ratio de liquidez positivo durante el próximo año, cerrando 2017 con un ratio de liquidez cercano al 1.

(euros)	Previsiones				
	dic-15	jun-16	dic-16	jun-17	dic-17
Pasivo corriente	4.988.012	4.408.977	4.500.000	4.200.000	4.252.500
Activo corriente	4.609.635	3.316.728	3.250.000	5.125.000	4.100.000
<i>Efectivo</i>	1.631.976	678.184	450.000	1.750.000	950.000
FONDO DE MANIOBRA	-378.377	-1.092.249	-1.250.000	925.000	-152.500
RATIO DE LIQUIDEZ	0,92	0,75	0,72	1,22	0,96

No obstante, dichas previsiones quedan sujetas a otras hipótesis consideradas que se relacionan a continuación:

- La suscripción de la ampliación de capital objeto del presente Documento. En este sentido, cabe destacar que parte de los fondos obtenidos ya se habrán invertido en junio de 2017 en los proyectos expuestos a continuación.
- Cierre de la operación InKemia Advance BF, a través de la captación de capital para la nueva sociedad en el Alternative Investment Market (AIM) de Londres. Esta operación no está contemplada en la previsión y, de producirse, representaría una aportación de fondos netos de aproximadamente 7 millones de euros en el año 2017.
- Oportunidades de inversión generadas a través del Fondo de Capital Conocimiento o por la adquisición de empresas, por un importe aproximado del 40% de la presente ampliación de capital. Si las oportunidades fueran de importes superiores se estudiarían alternativas de financiación.
- La concesión de ayudas financieras para proyectos de I+D por parte de organismos públicos. Se prevé que durante el año se obtengan ayudas financieras de unos 2 millones de euros. Cualquier reducción afectaría al fondo

de maniobra, si bien la compañía presenta a lo largo del año múltiples proyectos, algunos de los cuales de importes elevados.

Cualquier retraso en la obtención de los fondos previstos en los párrafos anteriores, tendría como consecuencia una disminución del ritmo inversor de la Sociedad, sin que por ello se prevea un problema de liquidez a corto plazo.

El ritmo inversor mencionado tiene como objetivo continuar con el proceso de expansión y crecimiento, ya iniciado por INKEMIA desde su entrada en el MAB, el cual se fundamenta en los 4 ejes principales siguientes:

1. **Desarrollar y fortalecer las filiales internacionales** (10% de los recursos obtenidos de la ampliación). En particular, se pretende apoyar el lanzamiento de las filiales especializadas de Inkemia Green Chemicals (USA) y de Inkemia Advanced BF (UK-Londres). El cliente objetivo de Green Chemicals son empresas de sectores agroquímico, electrónica o química fina que utilizan disolventes en sus procesos y los pueden sustituir por los disolventes “verdes” patentados por Inkemia. Para su efectiva comercialización en el mercado americano y europeo, Inkemia ha elaborado su primer catálogo de disolventes verdes o ecológicos.
2. **Potenciar el proceso de internacionalización, centrado en Brasil y Colombia** (10% de los recursos obtenidos de la ampliación). A nivel de cuenta de resultados sólo este eje de crecimiento representará ingresos y gastos a corto plazo. En el caso de Brasil los servicios ofertados se enmarcan en consultoría tecnológica, formación y training y van dirigidos, fundamentalmente a empresas del sector farmacéutico (consultoría tecnológica-transferencia de conocimiento y formación y training) y a estudiantes universitarios (formación y training). En el caso de Colombia el enfoque es similar, si bien el sector industrial objetivo es el de la industria cosmética y, adicionalmente, se buscará acceder a programas gubernamentales de I+D+i.
3. **Desarrollo de proyectos propios de I+D e invertir en proyectos de I+D en codesarrollo con terceras empresas** (Aproximadamente el 40% de los recursos obtenidos de la ampliación). Desarrollar el pipeline de productos, procesos y tecnologías propios para su posterior venta a través de transferencia tecnológica o de servicios especializados, así como abrir líneas de codesarrollo con empresas en el ámbito de ciencias de la vida, con el fin de compartir riesgos y beneficios de las operaciones de I+D+i desarrolladas conjuntamente.
4. **Nuevas inversiones tecnológicas** (Aproximadamente el 40% de los recursos obtenidos de la ampliación). Invertir a través del Fondo de Capital Conocimiento en la adquisición de participaciones estratégicas en empresas de alta tecnología que se encuentran en fases iniciales de desarrollo, así como en compras corporativas y spin-offs de tecnologías propias.

En este sentido, cabe destacar que, tanto el área de biocombustible, como los ejes de crecimiento de desarrollo del pipeline de productos y el fondo de capital conocimiento

son proyectos a medio y largo plazo con un impacto muy limitado en la cuenta de resultados ya que la mayoría de los costes incurridos son activables como inversiones realizadas.

Así mismo, remarcar que los porcentajes de destino de los fondos son aproximaciones establecidas según las necesidades estratégicas actuales. El importe final destinado a cada una de estas líneas podrá ser modificado según las oportunidades específicas que puedan surgir durante el proceso de implantación de dichas estrategias.

Con estas inversiones, INKEMIA pretende conseguir tres objetivos esenciales en su desarrollo como empresa líder en conocimiento científico:

- Potenciar la capacidad comercial de la Sociedad y del grupo en general fortaleciendo el proceso de internacionalización iniciado. Para ello centrará especial interés en las líneas de transferencia tecnológica, servicios especializados y transmisión del conocimiento en aquellos países donde ya ha iniciado sus actividades. Se estudiarán las posibilidades de reforzar su presencia en dichos mercados con alianzas o compras estratégicas de compañías que ya operan en ellos.
- Fortalecer la posición competitiva de la Sociedad invirtiendo en el desarrollo de su pipeline propio o en codesarrollo con terceras empresas que acerquen más rápidamente los productos al mercado potencial.
- Acelerar el proceso de creación de una red de empresas sinérgicas que fortalezca la capacidad de desarrollo de todo el grupo. Para ello, se estudiarán, evaluarán y llevarán a cabo, cuando sea posible, procedimientos de coinversión que incrementen la capacidad inversora del grupo y fortalezcan la estrategia de negocio de las empresas participadas. En este proceso InKemia seguirá con la visión por la que fue creado el Fondo de Capital Conocimiento, invertir en empresas que generen sinergias claras con la misma InKemia y con el resto de empresas participadas del grupo. Además, se potenciará la salida de estas empresas, cuando sea posible, a mercados alternativos u oficiales de valores, para incrementar la capacidad de crecimiento de las mismas, potenciar su capacidad de liderazgo en los segmentos donde se desarrollen, y dar un valor de mercado a las inversiones realizadas por InKemia, así como vías de desinversión a los socios de dichas empresas.

1.4. Información pública disponible. Mención a la existencia de las páginas webs de la entidad emisora y del Mercado en las que se encuentra disponible la información periódica y relevante publicada desde la incorporación al Mercado.

En cumplimiento de lo dispuesto en la Circular 15/2016 sobre la información a suministrar por Empresas en Expansión y SOCIMI incorporadas a negociación en el

Mercado Alternativo Bursátil, toda la información periódica y relevante desde su incorporación al Mercado Alternativo Bursátil para Empresas en Expansión, está disponible en la página web de la Sociedad (<http://www.inkemia.com>), así como en la página web del Mercado Alternativo Bursátil (<http://www.bolsasymercados.es/mab/esp/Home.aspx>), donde además se puede encontrar la información relativa a la Compañía y a su negocio.

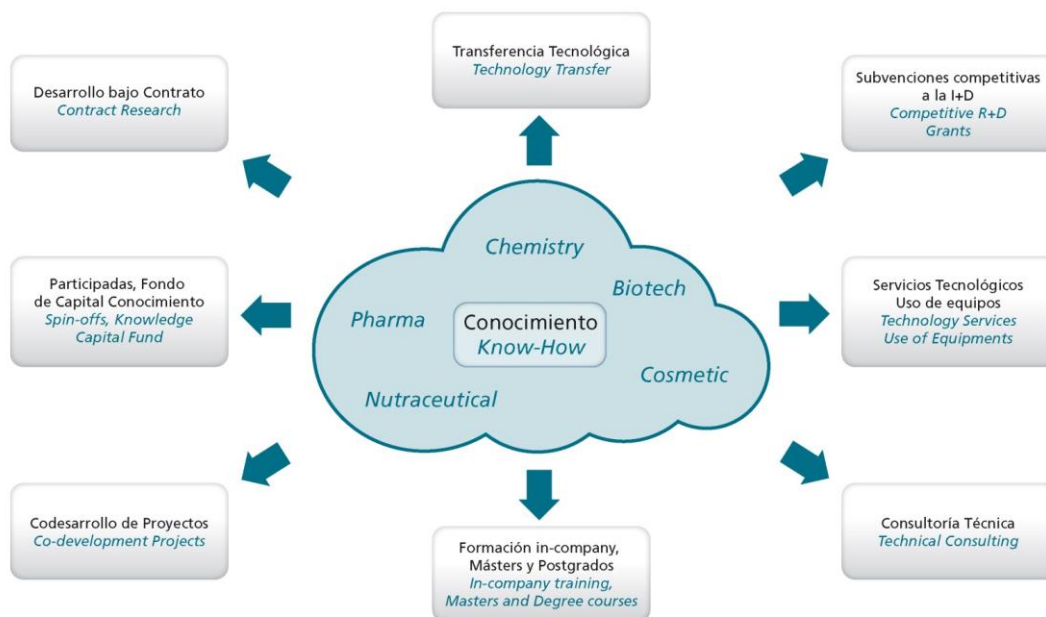
Ambas páginas webs, en cumplimiento de la citada Circular 15/2016, recogen todos los documentos públicos que se han aportado al Mercado para la incorporación de los valores de INKEMIA IUCT GROUP S.A., así como toda la información periódica y relevante emitida con posterioridad al Mercado de conformidad con esta Circular.

1.5. Actualización de la descripción de los negocios, estrategia y ventajas competitivas de la entidad emisora en caso de cambios estratégicos relevantes o del inicio de nuevas líneas de negocio desde el Documento Informativo de Incorporación.

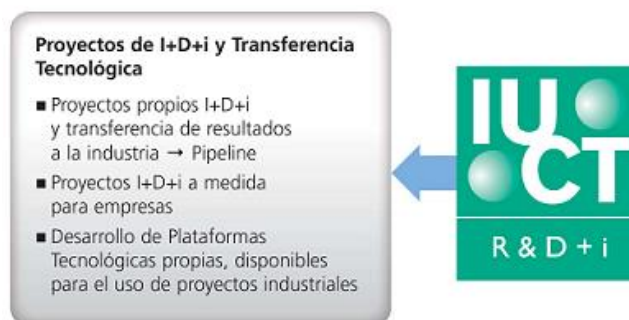
INKEMIA tiene por misión la generación de conocimiento de alto valor tecnológico. La base de negocio de INKEMIA es la generación de CONOCIMIENTO que comercializa a través de la generación, promoción, desarrollo y venta de productos y servicios de alto valor añadido para los sectores Químico, Farmacéutico, Alimentario, Cosmético y Biotecnológico. Este conocimiento o know how se transforma en un pipeline de productos, procesos, servicios y plataformas tecnológicas, altamente especializados, integrados entre ellos y protegidos por patentes.

Actualmente, el importe neto de la cifra de negocios de Inkemia proviene de los siguientes canales de explotación y con los porcentajes de participación sobre ingresos que se muestran a continuación:

- Nuevos Proyectos con subvenciones competitivas: 30% del total de ingresos
- Desarrollo y co-desarrollo de Proyectos: 25% del total de ingresos
- Servicios tecnológicos y Consultoría: 20% del total de ingresos
- Formación y training: 15% del total de ingresos
- Transferencia tecnológica: 10% del total de ingresos



El Documento de Incorporación de la Sociedad publicado en diciembre de 2012 expone con detalle el modelo, áreas y estrategia de negocio de la Sociedad, el cual se mantiene sin cambios significativos a la fecha actual.



Desarrollo

Los cuatro primeros canales de explotación mencionados se pueden englobar dentro de la categoría de desarrollo.

Cabe destacar que, desde su constitución, el grupo Inkemiaha firmado contratos con más de 600 empresas para proyectos de I+D, servicios técnicos y consultoría. En este universo de empresas se hallan líderes en los sectores químicos y cosméticos de ámbito nacional e internacional.

Dentro de este ámbito se han firmado acuerdos (Joint Ventures) con las siguientes compañías con una participación del 50%:

- BrainWave Discovery: Desarrollo de potenciales fármacos contra enfermedades del sistema nervioso central. Con 3 Hit's en Parkinson.
- Bionos Biotech: Desarrollo de ingredientes cosméticos e ingredientes activos dermatológicos, para la regeneración de la piel, anti-edad o antioxidantes.

- Avidin Biotech: Desarrollo de potenciales fármacos contra cáncer de mama, hígado y pulmón. Y fármacos protector cardiovascular, neuroprotector, o citoprotector de la función endotelial.
- Amylgen: Desarrollo de potenciales fármacos contra Alzheimer, mejora de la memoria, antidepresivos o ansiolíticos.

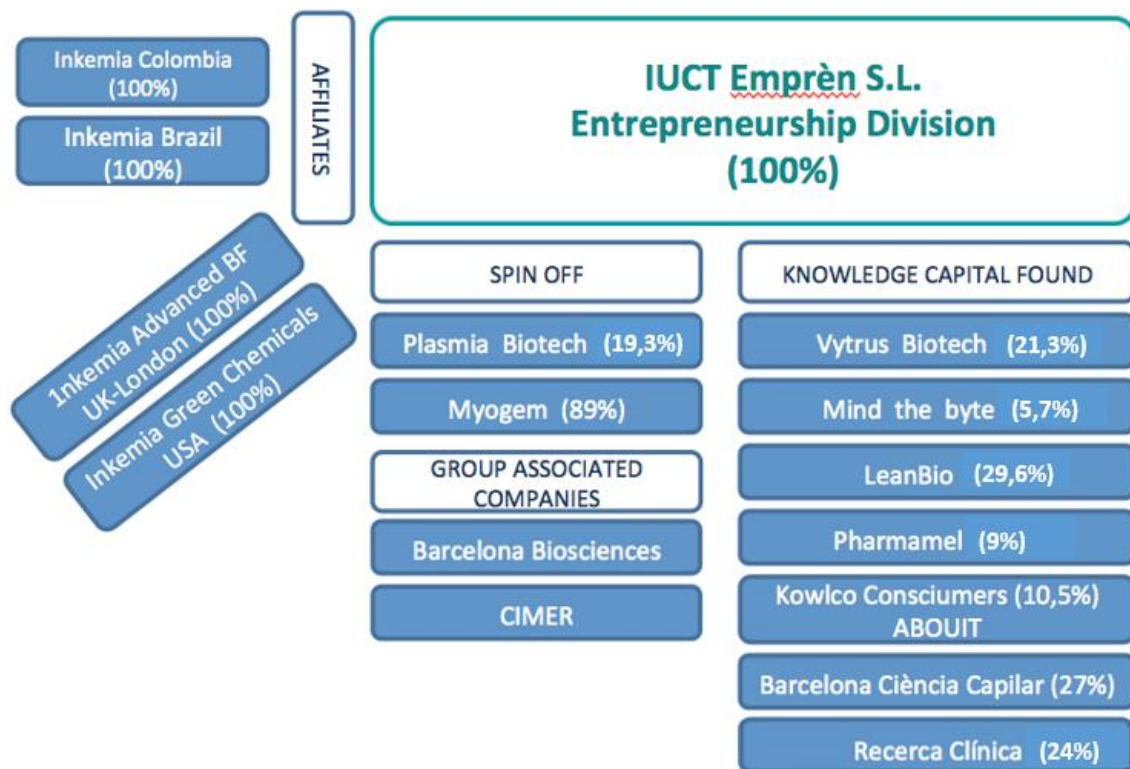
Al tratarse de proyectos en desarrollo, la Sociedad no dispone de datos en cuanto a sus resultados económicos.

También durante los últimos años InKemia ha ganado importantes concursos competitivos de proyectos de I+D, de organismos públicos y privados, que representan el primer cliente de la explotación del conocimiento. Dichos concursos generan ingresos de explotación en forma de subvenciones. Algunos de los programas en los que se ha participado son: ACCIÓ, CDTI, OEPM, Comunidad de Madrid, MINECO, Europeas (EUREKA, FP7, EUROSTAR, EUROTRANSBIO, H2020) o privadas (Fundació Marató de TV3).

Desde su fundación el grupo InKemia ha participado en decenas de congresos de carácter internacional y nacional con sus correspondientes aportaciones científicas internacionales. Además de organizar y coordinar conferencias de gran relevancia tales como la "**Green Chemistry Conference**" (10 ediciones) y la "Combinatorial Chemistry Week" en todas sus ediciones.

Inversiones en otras empresas (IUCT Emprèn)

El canal de explotación de Transferencia Tecnológica se puede englobar en la categoría de inversión en otras empresas. Las inversiones realizadas hasta la fecha por IUCT Emprèn, como división del conocimiento del Grupo InKemia se pueden plasmar en el siguiente gráfico que muestra en paréntesis el porcentaje de participación:



Las compañías clasificadas como asociadas al grupo, Barcelona Biosciences y CIMER, son aquellas con las que Inkemia tiene acuerdos de colaboración y de las que no participa en el capital social. De todas las empresas participadas sólo consolida Myogem. Las filiales de Brasil y Colombia, USA y UK también se integran en el Grupo.

El resto de compañías participadas por IUCT Emprèn aportan un valor intangible al Grupo que sólo se reflejará contablemente como resultado de alguna operación societaria. Por su parte, las compañías clasificadas como asociadas al grupo aportan el valor de sus activos para llevar a cabo proyectos en común que pueden revertir positivamente en el desarrollo del grupo en forma de nuevos productos y posteriores operaciones societarias.

El detalle de las inversiones realizadas hasta la fecha resultan fundamentales dentro de la estrategia disruptiva de compartir tecnologías y medios entre compañías tecnológicas de alto potencial de crecimiento en el ámbito de ciencias de la vida. El detalle es el siguiente:

- MyoGem Health Company S.L. Constituida en octubre de 2014, es una compañía del Grupo Inkemia en la que éste ostenta el 89% de su capital. Se ha especializado en la comercialización de productos contra la distrofia muscular mediante la licencia de sendas patentes. El coste de la inversión realizada por la empresa del Grupo, IUCT Emprèn ha sido de 95.000 euros.
- VYTRUS BIOTECH, S.L. Es una empresa pionera en España en la utilización de células madre vegetales en cosmética y dermatología. Nació en 2009 como una Spin-off de la Facultad de Farmacia de la Universidad de Barcelona e Inkemia

entró en su capital en julio de 2012. Actualmente el Grupo Inkemia, a través de IUCT Emprèn, ostenta una participación del 21,26% con un coste de 470.545,55 euros.

- PLASMIA BIOTECH S.L. Fundada en marzo de 2010, año en el cual Inkemia entró en su capital social, es una compañía especializada en la mejora del proceso de producción de diferentes tipos de fármacos a través de una tecnología patentada que emplea enzimas que catalizan las reacciones de síntesis de análogos nucleosídicos en un único paso. Actualmente la inversión de IUCT Emprèn representa el 19,25% del capital social de Plasmia y su coste es de 930 euros.
- Mind the Byte S.L. Es una empresa tecnológica en el ámbito de la bioinformática. Inkemia entró en su capital social en octubre de 2014. La compañía ofrece productos y servicios “cloud” específicos para la química computacional, cosmética, veterinaria, agro y alimentaria. La participación de IUCT Emprèn en el capital social de Mind the Byte tiene un coste de 75.000 euros y representa el 5,67% de su capital social.
- Pharmamel S.L. Es una empresa biotecnológica granadina. Sus investigadores son pioneros en la investigación sobre la melatonina, moléculas afines y sus metabolitos, en diferentes modelos de enfermedad, así como en el proceso de envejecimiento, y en su aplicación en el sector farmacéutico. A finales de 2015 se incorpora IUCT Emprèn a la empresa con una inversión de 75 mil euros. En septiembre de 2016 se participa en una nueva ronda de ampliación con 75 mil euros más que representan en un 9% la participación de InKemia en la sociedad.
- LeanBio, S.L. ofrece servicios de consultoría, ingeniería y desarrollo de procesos en el ámbito de la biotecnología en los sectores alimentarios, cosmético, química fina y farmacéutico. Fundada en junio de 2014, IUCT Emprèn se incorpora a la sociedad en octubre de 2014 con una inversión de 15 mil euros correspondiente al 8’8% del capital social. En julio de 2016 se realiza una nueva inversión de 100 mil euros que eleva la participación en la compañía hasta el 29%.
- Recerca Clínica, S.L. se dedica a la realización de ensayos clínicos para clientes. Tras la firma de un acuerdo marco en julio de 2015, en 2016 el grupo INKEMIA ha optado por la conversión de un crédito de 75.000€ otorgado anteriormente a Recerca Clínica, y ha destinado otros 75.000€ a la ampliación de capital de RESERCA CLINICA, que se ha formalizado después del cierre de 30 de junio de 2016, habiéndose hecho así con el derecho al 24% del capital en fecha posterior.
- Kowlco Consciumers S.L. es una empresa TIC basada en el desarrollo de un comparador ético que ofrece a los consumidores la posibilidad de encontrar comparar y comprar productos de consumo saludables y éticos. IUCT Emprèn entró en su capital social en junio de 2016 con 150.000€, aproximadamente el 10% del capital social.
- Centro Regional de Medicina Regenerativa Biomed, S.A. está especializada en el tratamiento terapéutico de pacientes a través de terapias con células madre. IUCT Emprèn ha concedido un préstamo convertible en acciones de 145.000€ a

- Centro Internacional de Medicina Regenerativa Biomed, S.A. en abril de 2016 al 2% anual.
- BCN Ciència Capilar, S.L. trabaja en el desarrollo de un nuevo producto para el tratamiento de la alopecia. 1INKEMIA IUCT GROUP ha invertido 19.800€ que darán derecho al 27% del capital de la sociedad una vez quede escriturada la operación.
 - InKemia Green Chemicals, INC: Creada a principios de 2016 en EEUU, se ha realizado una inversión en capital por parte del grupo de 100 mil US\$. Existe un compromiso de inversión para este ejercicio 2017 de 400 mil US\$ más. La propiedad de la compañía sigue siendo 100% del grupo.
 - InKemia Advanced BF UK-London: Empresa especializada en Biocarburantes Avanzados constituida en 2016 en Londres con una inversión en capital mínima por parte del grupo. El objetivo establecido a corto plazo es la consecución de recursos financieros no propios e incorporación de la compañía al Mercado Alternativo de Londres.

El detalle de las inversiones en otras empresas realizadas durante el ejercicio 2015 y el primer semestre de 2016 queda resumido en el punto 1.6.3.

A la fecha del presente Documento no existen compromisos de inversión establecidos en ninguna de las compañías reseñadas excepto en InKemia Green Chemicals, ni existen nuevas inversiones comprometidas en terceras compañías (ver apartado 1.6.4).

Las tecnologías, productos y procesos que la división del conocimiento desarrolla de manera propietaria tienen por objetivo ser licenciados o vendidos como servicios tecnológicos. Sin embargo, en ciertos casos, puede tener sentido buscar su explotación a través de la creación directa de una empresa, esto se debe al hecho de que poseen un gran potencial a corto y largo plazo que da sentido a su desarrollo individual; en este caso, se analiza la posibilidad de crear una spin-off, compartiendo el proyecto con los socios adecuados para su desarrollo empresarial.

Una parte importante de la estrategia de futuro de la compañía pasa por destinar los recursos financieros disponibles esencialmente en el desarrollo continuo de la cartera de productos de I+D+i propios y de la generación de nuevos proyectos de investigación, ya sean propios o en forma de co-desarrollo con empresas industriales.

Estrategia de internacionalización

El plan de futuro de INKEMIA incluye una política de expansión internacional, en la que ya se han realizado las primeras acciones, con la apertura de las filiales comerciales de Colombia y Brasil. Tal y como se indica en el apartado 1.3, parte los fondos de la presente ampliación de capital irá destinada a financiar la expansión internacional.

1. Mercado Brasileño

Brasil, aún con la crisis actual, es uno de los cinco principales mercados emergentes. La presencia de INKEMIA en este país ofrece un conjunto de ventajas que se deben analizar pormenorizadamente:

- Es el miembro de los BRICs culturalmente más cercano, con lo que la entrada en este mercado es más sencilla.
- Permite analizar desde un posicionamiento más cercano un mercado de gran crecimiento como es el mercado del continente sudamericano.
- Tiene una industria química y farmacéutica potente, pero con unos servicios de transmisión del conocimiento para formación de profesionales y una oferta de Contract Research muy poco desarrollados.

En 2011 se llegó a un acuerdo de colaboración con la empresa brasileña Microbóticos Análises Laboratoriais. En una primera fase, el acuerdo se centra en los servicios de transmisión del conocimiento. Sin embargo, la presencia y posicionamiento de INKEMIA en Brasil desde la creación de la filial propia en 2014 se centra, además de en los servicios de transmisión del conocimiento, en la comercialización del resto de productos y servicios de su cartera. Con la experiencia acumulada hasta la fecha, no se descarta la aceleración del proceso de implantación con alguna compra corporativa en dicho país, si bien a la fecha del presente Documento no existe ninguna negociación relevante.

2. Mercado Colombiano

La estrategia de penetración en el mercado colombiano se fundamenta en la potencialidad de liderazgo del país en la región andina y el acuerdo de libre comercio firmado recientemente con la UE, así como su estabilidad política y mejora del entorno empresarial.

Creada en 2015, se ha dotado a dicha filial de una estructura comercial para la comercialización de la cartera de productos y servicios avanzados de INKEMIA.

La estrategia desarrollada hasta el momento se ha basado en fomentar alianzas estratégicas que refuercen nuestra visibilidad y capacidad de desarrollo de negocio en la zona.

Por otro lado, INKEMIA ha iniciado un proceso en paralelo de creación de spin-offs altamente especializadas situadas en países donde su potencial tecnológico comercial, estratégico e inversor está muy avanzado. En este caso, los dos proyectos en marcha son InKemia Green Chemicals en EEUU y la nueva compañía de Biocarburantes Avanzados, InKemia Advanced BF en el Reino Unido.

En referencia a Inkemia Advanced BF, según se informó en hecho relevante en fecha de 6 de junio de 2016, un primer objetivo del análisis realizado consistía en obtener una referencia sobre el valor potencial de la nueva sociedad en un mercado regulado como en Mercado Alternativo de Londres (AIM). El resultado de dicha evaluación incorpora como principales puntos destacados los siguientes:

1. La planificación, por parte de 1nKemia IUCT group, con el apoyo de WGP Global, de la incorporación de 1nKemia Advanced BF al Mercado Alternativo de Londres (AIM) durante 2017. El objetivo de dicha operación es obtener nuevos recursos financieros para desarrollar industrial, técnica y comercialmente la sociedad.
2. El informe técnico del Dr. Paul Brian, actualmente consultor tecnológico, exdirector de la Oficina de Tecnología Bioenergética del Departamento de Energía de los EEUU, exvicepresidente de Tecnología de Biocombustibles en Chevron, y exprofesor de la Universidad de California Berkeley en el departamento de Ingeniería Química y Molecular; contiene la siguiente conclusión: “El producto evaluado se encuentra entre las tecnologías más prometedoras en el campo del biodiesel que he visto en este estado de desarrollo”.
3. El objetivo de la evaluación por parte de WGP Global es el de proporcionar un rango indicativo del valor potencial de la capitalización de 1nKemia Advanced BF en el momento de su incorporación en el AIM.
4. Teniendo en cuenta todas las limitaciones de un informe de este tipo, y en base a los informes técnicos y económicos disponibles, así como su experiencia en valoración de compañías similares del mercado, WGP Global estima un valor de capitalización de la filial de UK de entre 50 y 60 millones de libras esterlinas (GBP) en el momento de incorporación de 1nKemia Advanced BF al mercado.

El desarrollo de 1nKemia Advanced BF está basado en la licencia de la tecnología propia de biocarburantes de segunda generación o avanzados desarrollada por Inkemia durante los últimos 15 años. La inversión necesaria en la nueva compañía para desarrollar su estrategia de lanzamiento se estima para los 3 primeros ejercicios entre 10 y 14 millones de libras esterlinas. Dicha inversión podría estructurarse en una o varias operaciones de ampliación de capital.

Para poder llevar a cabo dicha estrategia, y dada la importante inversión requerida, el Consejo de Administración de Inkemia decidió explorar la posibilidad de realizar una OPS en un mercado como el AIM, con amplia experiencia financiando jóvenes empresas tecnológicas. Dados los resultados positivos de dicha exploración, el Consejo de Inkemia, en la sesión del pasado 27 de mayo de 2016, acordó iniciar el proceso de constitución de la nueva sociedad. Posteriormente, Inkemia Advanced BF realizará las ampliaciones de capital en base a las distintas fases de inversión y sus necesidades, siendo una de ellas a través de una OPS en el mercado Londinense del AIM durante 2017.

A fecha de septiembre ha seleccionado el Nominated Advisor (NOMAD) del mercado AIM y prevé firmar el contrato de prestación de servicios próximamente. Fruto de la planificación realizada con el NOMAD y WGP, se estima más oportuno que la incorporación de la compañía al mercado sea durante el segundo semestre de 2017 y no a finales de 2016 como se informó en el hecho relevante.

1.6. Principales inversiones de la entidad emisora en cada ejercicio cubierto por la información financiera aportada y principales inversiones futuras ya comprometidas a la fecha del Documento de Ampliación

Las cuentas anuales consolidadas auditadas del ejercicio 2015 se adjuntan como Anexo I del presente Documento. Los estados financieros consolidados correspondientes al primer semestre de 2016 han sido objeto de revisión limitada por parte de los auditores y se acompañan como Anexo II al presente Documento.

A continuación se detallan las inversiones que se han extraído de la información financiera del ejercicio 2015 y del primer semestre de 2016.

1.6.1 Inversiones en inmovilizado intangible

Concepto	Desarrollo	Propiedad industrial	Otro inmovilizado intangible	Total Inmovilizado intangible
COSTE				
Saldo inicial 2015	20.528.073,02	655.379,60	154.045,03	21.337.497,65
Altas	2.742.556,50	335.527,85	10.012,65	3.088.097,00
Bajas	--	--	--	--
Saldo final 31/12/2015	23.270.692,52	990.907,45	164.057,68	24.425.594,65
Altas	1.730.000,00	99.669,31	614,00	1.830.283,31
Bajas	--	-6.241,20	--	-6.241,20
Saldo final 30/06/2016	25.000.629,52	1.084.335,56	164.671,68	26.249.636,76
AMORTIZACIÓN				
Saldo inicial 2015	-10.228.855,83	-217.802,74	-28.221,79	-10.474.880,36
Altas	-1.377.345,50	-75.071,05	-1.862,85	-1.450.279,40
Bajas	--	--	--	--
Saldo final 31/12/2015	-11.602.201,33	-292.873,79	-30.084,64	-11.925.159,76
Altas	-717.032,56	-43.483,27	-4.610,84	-765.126,67
Bajas	--	--	--	--
Saldo final 30/06/2016	-12.319.233,89	-336.357,06	-34.695,48	-12.690.286,43
VALOR NETO				
Saldo final 31/12/2015	11.668.428,19	698.033,66	133.973,04	12.500.434,89
Saldo final 30/06/2016	12.681.395,63	747.978,50	129.976,20	13.559.350,33

Durante 2015 se produjeron un total de altas de aproximadamente 3,1 millones de euros y 1,8 millones durante el primer semestre de 2016, divididas en desarrollo, propiedad industrial y otro inmovilizado intangible:

	2015	1S 2016
Desarrollo	2.742.556,50	1.730.000,00
Propiedad industrial	335.527,85	99.669,31
Otro inmovilizado intangible	10.012,65	614
Total	3.088.097,00	1.830.283,31

1.6.1.1 Desarrollo

Las inversiones en desarrollo son aquellas que van destinadas a proyectos de I+D. Es esencial un alto ritmo inversor en I+D para poder dotar la organización de herramientas de crecimiento a través de las distintas áreas de explotación del conocimiento.

Durante 2015 y el primer semestre de 2016 se han realizado las siguientes inversiones en I+D, detalladas por proyecto e importe en euros:

PROYECTO	Inversión 2015	Inversión 1r. semestre 2016
S-50	294.673,33	30.000
Translink	269.462,07	75.000
Grail	228.248,15	130.000
Ecobiofor	107.857,22	
EPS	171.112,97	100.000
Carbazymes	152.723,03	70.000
N-H2L-Im	40.114,90	60.000
DM-MY1	160.050,35	260.000
Avidin	230.002,40	135.000
Brainwave	300.041,59	245.000
Amylgen	230.028,60	80.000
Bionos	265.506,05	245.000
Life	290.395,84	
Suschem	2.340	
Marató TV3 – Distrofia 13/12/2011		100.000
Transf. Tec. Biodan		200.000
TOTAL	2.742.556,50	1.730.000

- **S-50 (Eureka 2012-2015):** desarrollo y estandarización de biocarburantes de segunda generación para motores y calderas industriales.
- **Translink (FP7 2013-2017):** búsqueda de nuevos fármacos que impidan el deterioro de las válvulas cardíacas bioprostéticas.
- **Grail (FP7 2013-2017):** revalorización de la glicerina utilizando el concepto de biorefinerías.

- **Ecobiofor (FP7 2014-2017):** nuevos disolventes para pinturas y recubrimientos de origen renovable.
- **Artritis - EPS (RIS3-Madrid 2015):** desarrollo de nuevos Bio-Polímeros sintetizados mediante una fábrica celular microbiológica, con potenciales aplicaciones médicas en tratamientos osteoartrotríticos, con funcionalidad potencialmente reparadora de los daños en las articulaciones.
- **Carbazymes (H2020 2015-2019):** desarrollo de enzimas eficientes industrialmente para la síntesis biocatalítica de enlaces C-C.
- **N-H2L-Im (FEDER-ACCIÒ 2015-2017):** Programa núcleo de alto rendimiento en investigación de nuevos fármacos para el sistema inmune para la obtención de productos no peptídicos inhibidores del NFATc, que presenten actividad Inmunosupresora. En colaboración con el laboratorio de la Dra. Mercè Pérez Riba del Instituto de Investigación Biomédica de Bellvitge (IDIBELL).
- **Myo-DM1 (PID-CDTI 2015-2017):** desarrollo de complementos alimentarios para mejorar la calidad de vida de pacientes afectados por distrofia miotónica tipo 1 (DM1).
- **Avidin Biotech:** desarrollo de potenciales fármacos contra cáncer de mama, hígado y pulmón. Ampliado al desarrollo de potenciales fármacos como protector cardiovascular, neuroprotector, o citoprotector de la función endotelial, en co-desarrollo con la empresa húngara Avidin Biotech.
- **BrainWave:** desarrollo de potenciales fármacos contra enfermedades del sistema nervioso central, del que se han conseguido los 3 primeros Hit's (o compuestos activos) contra la enfermedad de Parkinson, en co-desarrollo con la empresa británica Brainwave Discovery.
- **AmylGen:** desarrollo de potenciales candidatos a fármacos para enfermedades neurológicas y psiquiátricas, con acción biológica como preservación de la edad cerebral, mejora de la memoria, antidepresivo, ansiolítico, protección contra la enfermedad del Alzheimer. En codesarrollo de la empresa francesa Amylgen.
- **Bionos Biotech:** investigar potenciales candidatos a Ingredientes Cosméticos o a Activos Dermatológicos, con acción biológica como la regeneración y reparación de la piel, efectos anti-edad o antioxidantes. En co-desarrollo con la empresa valenciana Bionos Biotech.
- **Life:** Proyecto en consorcio financiado parcialmente por CDTI, con el objetivo de desarrollar nuevos diagnósticos y nuevos tratamientos para el Cáncer de Mama, el área de desarrollo de InKemia es la obtención de nuevos fármacos de tipo moléculas pequeñas para el cáncer de mama.
- **Suschen:** Proyecto en consorcio coordinado por la Asociación Española de Empresas Químicas - FEIQUÉ, con el objetivo de desarrollar una plataforma tecnológica de Química Sostenible, en el ámbito europeo.
- **Marató TV3 - distrofia (RIS3-Cat 2015-2017):** desarrollo de nuevos fármacos con potencial actividad en el sistema inmunológico que eviten los efectos secundarios que tienen los compuestos de referencia, a nivel de neurotoxicidad, disfunción renal, hipertensión o diabetes.
- **Biodan:** Desarrollo de un vehículo para el transporte de forma dirigida de principios activos cosméticos a las zonas de la piel donde deben de actuar.

1.6.1.2 Propiedad industrial y otro inmovilizado intangible

Las inversiones realizadas en propiedad industrial (335.527,85 euros durante 2015 y 99.669,31 euros durante el primer semestre de 2016) son principalmente registros internacionales de patentes relacionadas con los proyectos de investigación que ha realizado la Sociedad. Se incluyen, por ejemplo, por 135.211,44 euros dos patentes denominadas “Compounds for the treatment of myotonic dystrophy” y “Caffeine for the treatment of myotonic dystrophy type 1 and type 2”, que la sociedad del grupo MyoGem Health Company, S.L. adquirió en 2015, y que están relacionadas con el convenio de investigación del proyecto de la Marató de TV3 de desarrollo de nuevos tratamientos de la Distrofia Miotónica y descubrimiento de nuevos fármacos in vivo, que están llevando a cabo el IQSFundació Privada, la Universitat de Valencia y el Institut Universitari de Ciència i Tecnologia, S.A.U., empresa del grupo. La sociedad del grupo MyoGem Health Company, S.L. es licenciataria y será la que comercializará el proyecto.

Las inversiones en otro inmovilizado intangible están relacionadas con el desarrollo de software (10.012,65 euros durante 2015) y un estudio realizado por Myogem (614 euros durante el primer semestre de 2016).

1.6.2 Inversiones en inmovilizado material

Concepto	Terrenos y Construcciones	Instalaciones técnicas y otro inmovilizado material	Inmovilizado en curso y Anticipos	Total Inmovilizado material
<u>COSTE</u>				
Saldo inicial 2015	1.031.945,41	3.156.450,05	132.722,40	4.321.117,86
Altas	--	234.520,98	2.785,00	237.305,98
Bajas	--	--	--	--
Saldo final 31/12/2015	1.031.945,41	3.390.971,03	135.507,40	4.558.423,84
Altas	--	25.939,58	--	25.939,58
Bajas	--	--	--	--
Saldo 30/06/2016	1.031.945,41	3.416.910,61	135.507,40	4.584.363,52
<u>AMORTIZACIÓN</u>				
Saldo inicial 2015	--	-2.671.490,54	--	-2.671.490,54
Altas	--	-149.909,28	--	-149.909,28
Bajas	--	--	--	--
Saldo final 31/12/2015	--	-2.821.399,82	--	-2.821.399,82
Altas	--	-68.554,91	--	68.554,91
Bajas	--	--	--	--
Saldo final 30/06/2016	--	-2.889.954,73	--	-2.889.954,73
<u>VALOR NETO</u>				
Saldo final 31/12/2015	1.031.945,41	569.571,21	135.507,40	1.737.024,02
Saldo final 30/06/2016	1.031.945,41	526.955,88	135.507,40	1.694.408,69

Durante 2015 se realizaron inversiones en inmovilizado material por un total de 0,24 millones de euros aproximadamente (0,03 millones durante el primer semestre de 2016) principalmente en instalaciones técnicas y otro inmovilizado material.

La mayor parte del inmovilizado material corresponde a la sociedad dependiente Institut Universitari de Ciència i Tecnologia, S.A.U. y está situado en territorio español. Tan sólo inmovilizado material por un valor neto de 897,50 euros está situado en el extranjero, en las filiales del Grupo de Brasil y Colombia.

1.6.3 Inversiones en otras empresas

El Grupo Inkemia ha realizado las siguientes inversiones en otras empresas a través de IUCT Emprèn, S.L.U. (Fondo de Capital Conocimiento):

	2015	1S 2016	Tipo de inversión
Pharmamel, S.L.	75.000 €	75.000 €	Aportación de capital dineraria
Mind the Byte, S.L.	19.000 €		Aportación de capital dineraria
Kowlco Consciomers, S.L.		150.000 €	Aportación de capita dineraria
Centro Regional de Medicina Regenerativa Biomed, S.A.		145.000 €	Préstamo convertible

Después del cierre a 30 de junio de 2016 se formalizaron también las siguientes inversiones:

	2015	1S 2016	Tipo de inversión
BCN Ciència Capilar		19.800 €	Aportación de capital dineraria
LeanBio, S.L.		100.000 €	Aportación de capita dineraria
Recerca Clínica, S.L.	75.000 €	75.000 €	Préstamo convertible y aportación de capital dineraria

1.6.4 Inversiones futuras ya comprometidas a la fecha del presente documento de ampliación

Las únicas inversiones futuras ya comprometidas a la fecha del presente documento de ampliación las siguientes:

- La ampliación de capital de InKemia Green Chemicals, INC, creada a principios de 2016 en Estados Unidos. Existe un compromiso de inversión para los próximos meses de 400 mil US\$ más.
- Material y equipos de laboratorio por un importe aproximado de 60 mil euros.

1.7. Previsiones o estimaciones de carácter numérico sobre ingresos y costes futuros (ingresos o ventas, costes, gastos generales, gastos financieros, amortizaciones y beneficio antes de impuestos):

La Compañía no presenta provisiones o estimaciones de carácter numérico sobre ingresos y costes futuros.

1.8. Información sobre tendencias significativas en cuanto a producción, ventas y costes de la entidad emisora, desde la última información de carácter periódico puesta a disposición del Mercado hasta la fecha del Documento de Ampliación

La última información financiera de carácter periódico puesta a disposición del Mercado hasta la fecha de este documento de ampliación fueron los estados financieros intermedios de la sociedad y el grupo consolidado correspondientes al primer semestre de 2016, objeto de revisión limitada por parte de los auditores RSM Gassó Auditores, S.L.P., que se adjuntan como Anexo 2 en el presente documento.

Los resultados parciales y no auditados a 30 de septiembre de 2016 arrojan una cifra de ingresos de explotación (es decir, la suma del importe neto de la cifra de negocios, trabajos realizados para su activo y otros ingresos de explotación) que se sitúa en 5,55 millones de euros (5,23 millones de euros a 30 de septiembre de 2015), con unos costes operativos sin contar la depreciación y amortización de unos 5,15 millones de euros (4,38 millones de euros a 30 de septiembre de 2015), y un EBITDA resultante de aproximadamente 0,40 millones de euros (0,85 millones de euros a 30 de septiembre de 2015).

1.9. Información relativa a operaciones vinculadas realizadas durante el ejercicio en curso y el ejercicio anterior.

De acuerdo con la Orden EHA/3050/2004 se considera operación vinculada toda transferencia de recursos, servicios u obligaciones entre las partes vinculadas con independencia de que exista o no contraprestación. La Orden se refiere en concreto a compras o ventas de bienes, terminados o no; compras o ventas de inmovilizado, ya sea material, intangible o financiero; prestación o recepción de servicios; contratos de colaboración; contratos de arrendamiento financiero; transferencias de investigación y desarrollo, acuerdos sobre licencias; acuerdos de financiación, incluyendo préstamos y aportaciones de capital, ya sean en efectivo o en especie; intereses abonados o cargados; o aquellos devengados pero no pagados o cobrados; dividendos y otros beneficios distribuidos; garantías y avales; contratos de gestión; remuneraciones e indemnizaciones; aportaciones a planes de pensiones y seguros de vida; prestaciones a compensar con instrumentos financieros propios (planes de derechos de opción, obligaciones convertibles, etc.), y compromisos por opciones de compra o de venta u

otros instrumentos que puedan implicar una transmisión de recursos o de obligaciones entre la Sociedad y la parte vinculada.

A efectos de este apartado, se considerarán significativas aquellas operaciones cuya cuantía exceda del 1% de los ingresos o de los fondos propios de la Sociedad (considerando para el cómputo como una sola operación todas las operaciones realizadas con una misma persona o entidad).

A continuación se presentan la cifra de negocio del ejercicio 2015 y el primer semestre de 2016 y los fondos propios a 31 de diciembre de 2015 y a 30 de junio de 2016 y el importe que representaría el 1% de cada uno de ellos.

	Ejercicio 2015	1S 2016
Cifra de negocio	6.910.070 €	3.312.351 €
Fondos propios	18.352.991 €	18.161.349 €
1% Cifra de negocios	69.101 €	33.124 €
1% Fondos propios	183.530 €	181.613 €

a) Operaciones

Las transacciones realizadas con partes vinculadas son las siguientes (en euros):

Tipo de operación	Parte vinculada	Importe 6 meses 30/06/2016	Importe ejercicio 2015	Importe ejercicio 2014
Prestación de servicios	Empresa asociada- Plasmia Biotech, S.L.	-	47.024,45	228.727,43
	Empresa asociada- Phytire Biotech, S.L.	83.224,07	95.887,35	83.505,50
	Accionista mayoritario- Escola Sant Gervasi, S.C.C.L.	31.075,88	56.653,20	30.436,34
	Otras empresas vinculadas- Pharmamel, S.L.	15.000,00	--	
	Otras empresas vinculadas- Biodan Science, S.L.	-	--	19.015,35
	Otras empresas vinculadas- Recerca Clínica, S.L.	6.085,29		
	Otras empresas vinculadas- Kowlco Conciomers, S.L.	50.000,00		
	Otras empresas vinculadas- Enemce Pharma, S.L.	-	--	18.373,88
	Otras empresas vinculadas- Leانبio, S.L.	-	7.497,83	1.050,00
Servicios recibidos	Accionista mayoritario- Escola Sant Gervasi, S.C.C.L.	5.578,51	7.390,37	9.750,00
	Empresa asociada- Plasmia Biotech, S.L.	11.285,37	1.947,56	--
	Otras empresas vinculadas- Leانبio, S.L.	20.338,43	57.975,08	
Ingresos por intereses	Empresa asociada- Plasmia Biotech, S.L.	12.202,01	24.114,95	23.924,74
Gastos financieros	Accionista mayoritario-	4.463,32	8.072,60	9.422,07

	Escola Sant Gervasi, S.C.C.L.			
Utilización de acciones propias cedidas (*)	Accionista mayoritario- Escola Sant Gervasi, S.C.C.L.	5.862,16	25.646,95	49.095,59
Total		245.115,04	332.210,34	473.300,90

(*) La Sociedad Dominante tiene una deuda a largo plazo con Escola Sant Gervasi, S.C.C.L. por el valor de cotización al cierre del ejercicio de 73.277 acciones prestadas por el accionista principal (Escola Sant Gervasi) con el fin exclusivo de que la Sociedad las aportase al Proveedor de Liquidez. El importe correspondiente al ejercicio 2015 es el aumento de valoración por la diferencia de cotización al cierre: 2,18 €/acción a 30/06/2016 y 2,10 €/acción a 31/12/2015.

En el caso de haber transacciones corrientes, el Grupo consolidado estipula que la política de precios seguida para estas transacciones se corresponde con los precios que se establecerían con terceras partes. El resultado de dichas operaciones originado no difiere sustancialmente con el rendimiento que el Grupo obtiene en operaciones similares realizadas con terceros.

b) Saldos pendientes

Los saldos pendientes al cierre del ejercicio que tienen su origen en operaciones y en las transacciones anteriores, son los siguientes (en euros):

Epígrafe en el balance	Parte vinculada	Plazos y condiciones	30/06/2016	31/12/2015	31/12/2014
Créditos a largo plazo a empresas del grupo	Empresa asociada- Plasmia Biotech, S.L. (1)	Préstamo participativo de interés condicionado y vencimiento el 28 de octubre de 2036	2.457.418,37	2.433.207,35	2.413.896,17
	Otras partes vinculadas- Ex -accionistas de ASLAB (2)	Préstamo sin interés, y vencimiento el 30 de agosto de 2018	63.004,83	63.004,83	61.502,66
Créditos a corto plazo a empresas del grupo	Otras empresas vinculadas- Centro Internacional de Medicina Regenerativa Biomed, S.A.	Préstamo convertible en acciones, de interés condicionado (2%)	145.000,00	--	--
	Otras empresas vinculadas- Recerca Clínica, S.L.	Crédito capitalizable	86.000,00	52.000,00	--
	Otras empresas vinculadas- BCN Capilar, S.L.	Crédito capitalizable	19.800,00	--	--
Deudas a largo plazo (pasivo no corriente)	Accionista mayoritario- Escola Sant Gervasi, S.C.C.L.	Préstamo Euribor 12 m + 2% indefinido, salvo preaviso	-159.743,86	-153.881,70	-128.234,75
Clientes	Accionista mayoritario último- Escola Sant Gervasi, S.C.C.L.	60-120 días	53.381,27	30.363,01	17.794,95
	Empresa asociada- Plasmia Biotech, S.L.	60-120 días	--	24.596,21	27.618,61
	Empresa asociada- Phytire Biotech, S.L.	60-120 días	75.403,26	24.873,52	13.411,22
	Otras empresas vinculadas- Biodan Science, S.L.	60-120 días	--	6.735,64	6.735,64
	Otras empresas vinculadas- Enemce Pharma, S.L.	60-120 días	--	--	6.032,39
	Otras empresas vinculadas- Pharmamel, S.L.	60-120 días	27.225,00	9.075,00	--
	Otras empresas vinculadas- Recerca Clínica, S.L.	60-120 días	7.363,20	--	--
	Otras empresas vinculadas- Kowolco Conciumers, S.L.	60-120 días	60.500,00	--	--
	Otras empresas vinculadas- Leanbio, S.L.	60-120 días	-1.496,58	2.020,70	1.270,50
	Acreedores	Accionista mayoritario- Escola Sant Gervasi, S.C.C.L.	60-120 días	-6.458,08	--
Accionista mayoritario- Escola Sant Gervasi, S.C.C.L.		Intereses pendientes	--	--	-10.946,58
Otras empresas vinculadas- Leanbio, S.L.		60-120 días	-4.887,91	-36.531,31	--
Total			2.822.509,50	2.455.463,25	2.408.220,81

(1) Préstamo participativo de la sociedad dependiente Institut Universitari de Ciència i Tecnologia, S.A.U. a Plasmia Biotech, S.L.

(2) Préstamo a cobrar de los exsocios de Laboratori d'Anàlisi Assessoria, S.L.U., incorporados en el balance de la sociedad dependiente Institut Universitari de Ciència i Tecnologia, S.A.U. en la fusión por absorción de esta sociedad adquirida y fusionada en 2014.

Existen las siguientes operaciones con partes vinculadas (incluidas empresas asociadas)

Parte vinculada	Características del acuerdo
Accionista mayoritario- Escola San Gervasi, S.C.C.L.	Préstamo cesión 187.500 acciones propias con interés Euribor 12 m + al 2% sobre acciones utilizadas e indefinido, salvo preaviso.
Empresa asociada- Plasmia Biotech, S.L. (1)	Préstamo participativo de 2.360.000 euros a interés condicionado y vencimiento final el 28 de octubre de 2036
Empresa asociada- Phytire Biotech, S.L. (2)	Proveedor tecnológico

(1) La sociedad dependiente Institut Universitari de Ciència i Tecnologia, S.A.U. firmó el 28 de octubre de 2011 un contrato de cesión operativa de derechos de propiedad industrial y "know how" y de colaboración empresarial, con Plasmia Biotech, S.L., empresa asociada. La contraprestación esencial por la cesión de la titularidad sobre el know de IUCT para su explotación dentro del campo terapéutico, fue de 2 millones de euros, por las facturas realizadas por Sociedad en la transmisión de los Activos y HIT's: 1 millón de euros en 2011 por la transmisión de patentes y del proyecto de desarrollo "Api Nucleòsid" y de su know-how derivado; y 1 millón de euros más en 2012 por la transmisión adicional de HIT's y del proyecto de desarrollo "Cáncer – Comunidad Madrid". En ambos casos, la sociedad dependiente se quedó el derecho a poder utilizarlos en parte, motivo por el que los dejó en valor neto contable cero pero no los dio de baja definitiva.

Para el cobro de estas facturas se realizó en la misma fecha un préstamo participativo por importe total de 2.360.000,00 euros, el cual se articula en dos tramos al devengarse los ingresos, una parte en 2011 y la otra en 2012; el importe de cada parte es de 1.180.000,00 euros (el Grupo lo tiene registrado en el largo plazo como créditos a largo plazo dentro del epígrafe de Inversiones en empresas del grupo y asociadas a largo plazo).

Este préstamo se amortiza anualmente el 30 de junio de cada año, en base a las cuentas anuales auditadas sin salvedades que aportará el prestatario, dicha amortización será la de mayor cuantía expuesta en uno de los tres casos siguientes:

i. Si el prestatario tiene beneficios antes de impuestos en un ejercicio, amortizará el 30 de junio del siguiente ejercicio pagando al prestamista el importe correspondiente a un tercio de los beneficios obtenidos antes de impuestos.

ii. Si el prestatario obtiene unos ingresos totales anuales superiores a los 5 millones de euros en un ejercicio, el prestatario amortizará el 30 de junio siguiente pagando al prestamista el importe correspondiente a un 10% de los ingresos totales.

iii. Si el prestatario alcanza un balance global a 31 de diciembre superior a los 15 millones de euros (suma activo y pasivo), éste amortizará el 30 de junio siguiente pagando al prestamista el importe correspondiente a un 5% del balance global indicado.

La fecha del vencimiento final del total del préstamo será de veinticinco años. Si llegada la fecha prevista el prestatario no ha amortizado la totalidad del préstamo, el contrato se prorrogará automáticamente por períodos adicionales de 5 años, salvo notificación de una de las partes. Los periodos de interés desde el 30 de junio 2012 van del 1 de julio de cada año al 30 de junio del año siguiente. El tipo de interés es un 1% del capital pendiente de amortizar el préstamo. En el supuesto que los beneficios antes de impuestos superen el importe de la cantidad pendiente de amortizar del préstamo en tres veces, el tipo de interés remuneratorio a aplicar en el ejercicio siguiente se incrementará en 6 puntos porcentuales adicionales.

Hasta el momento, no se cumple ninguna de las condiciones anteriores, por lo que el préstamo debe continuar contabilizado en el activo no corriente del balance de la Sociedad, el importe total al 30 de junio de 2016, tal como se indica en el cuadro de saldos pendientes, asciende a 2.457.418,37 euros (31/12/2015: 2.433.207,35 euros; 31/12/2014: 2.413.896,17 euros).

Los intereses devengados durante el periodo de 6 meses terminado el 30 de junio de 2016 han ascendido a 12.202,01 euros (ejercicio 2015: 24.114,95 euros; ejercicio 2014: 23.924,74 euros).

Con el fin de minimizar cualquier riesgo, el préstamo operativo prevé que, en caso de impago, el know how transferido, es decir, el software y la transferencia de conocimiento, revertirá a favor del Grupo Inkemia.

(2) La sociedad dependiente Institut Universitari de Ciència i Tecnologia, S.A.U. tiene un contrato de servicios con Phytüre Biotech, S.L., por el que actúa como proveedor tecnológico principal de esta participada asociada. La asociada entregó a cuenta de los servicios futuros un importe de 220.000,00 euros en el ejercicio 2012. De los servicios que se van realizando, aproximadamente un 18% se cobra a 30 días y el resto de las facturas se compensan con el importe recibido a cuenta.

c) Retribuciones al personal clave de la dirección

El Grupo consolidado tiene contratado a otro personal clave de la dirección distinto a alguna de las personas integrantes del Órgano de Administración, considerando que son aquellas personas que tienen autoridad para planificar, dirigir y controlar las actividades de las sociedades del Grupo, ya sea directa o indirectamente.

Las retribuciones salariales del personal clave de la dirección, excluidos consejeros (por lo tanto el personal directivo clave no consejero) en el periodo de 6 meses terminado el 30 de junio de 2016 ascienden a un total de 85.324,22 euros (ejercicio 2015: 170.996,92 euros; ejercicio 2014: 169.958,17 euros). Al cierre del 30 de junio de 2016 no existen provisiones por remuneraciones salariales devengadas pendientes de pago (ejercicio 2015: 5.995 euros; ejercicio 2014: 5.995 euros).

Adicionalmente para uno de estos miembros, el Grupo tiene contratado un seguro de vida con una prima anual de tres mil doscientos setenta y un euros con ochenta céntimos (dos mil cuatrocientos ochenta y nueve euros con ochenta y nueve céntimos para el ejercicio anterior).

d) Retribuciones al Órgano de Administración de la Sociedad Dominante

Hasta la celebración de la Junta General Ordinaria del 22 de diciembre de 2015 (Hecho Relevante de 23 de diciembre de 2015), los cargos del Consejo de Administración de la Sociedad Dominante no estaban remunerados como tales. Sin embargo, algunos miembros del Consejo de Administración de la Sociedad Dominante desempeñan otras funciones en las sociedades del grupo y las retribuciones salariales pertinentes en el periodo de 6 meses terminado el 30 de junio de 2016 ascienden a un total de sesenta y tres mil setecientos euros (ejercicio 2015: ciento veintisiete mil cuatrocientos euros; ejercicio 2014: ciento veintisiete mil cuatrocientos euros). La modificación estatutaria del artículo 15, acordada en la Junta General Ordinaria del 22 de diciembre de 2015, introdujo la remuneración de los Consejeros, que consta principalmente de una asignación fija y una retribución variable que determinará la Junta General en cada ejercicio. Los estatutos sociales debidamente modificados se encuentran disponibles en la página web de la compañía, www.inkemia.com. En la Junta General Ordinaria celebrada el 28 de junio de 2016 (Hecho Relevante de 30 de junio de 2016), la retribución anual máxima del Consejo por todos los conceptos quedó limitada a 4.500 euros anuales distribuidos entre los Consejeros en la forma que acuerde el propio Consejo, teniendo en cuenta las funciones atribuidas a cada Consejero y la situación económica de la empresa.

El Grupo tiene contratado para uno de estos miembros un seguro de vida con pagos de prima en el periodo de 6 meses terminado el 30 de junio de 2016 de mil doscientos cuatro euros con veintiún céntimos (en el ejercicio 2015: tres mil ciento veintitrés euros con cuarenta y tres céntimos; en el ejercicio 2014: tres mil doscientos setenta y un euros con ochenta céntimos). Al cierre del ejercicio no existen provisiones

remuneraciones salariales devengadas pendientes de pago (ejercicio 2015: cuatro mil quinientos cincuenta euros; ejercicio 2014: el mismo importe).

Recientemente el Consejo de Administración ha aprobado retribuir a los miembros de la comisión de auditoría (Héctor Gil, Esther Pont y Antonio Manuel Arco) por un importe de 1.500 euros anuales cada uno.

e) Anticipos y créditos al personal clave de la dirección

No existen anticipos o créditos concedidos al personal clave de la dirección ni al cierre del ejercicio, ni al cierre del ejercicio anterior.

f) Anticipos y créditos al Órgano de Administración de la Sociedad Dominante

No existen anticipos o créditos concedidos al Consejo de Administración de la Sociedad Dominante ni al cierre del ejercicio, ni al cierre del ejercicio anterior.

g) Información exigida por el artículo 229 de la Ley de Sociedades de Capital

Los miembros del Consejo de Administración de la Sociedad Dominante confirman guardar el deber de lealtad a la Sociedad Dominante y al Grupo consolidado y, en cumplimiento de lo establecido en el artículo 229 del Texto Refundido de la Ley de Sociedades de Capital, y de acuerdo con la Ley 31/2014, de 3 de diciembre, por la que se modifica la Ley de Sociedades de Capital para la mejora del gobierno corporativo, con el fin de reforzar la transparencia y el deber de evitar las situaciones de conflicto de interés, manifiestan que no hay ninguna situación de conflicto, directo o indirecto, por ellos o por personas vinculadas a ellos, con el interés de la Sociedad Dominante y el Grupo consolidado, y que no desarrollan actividades por cuenta propia o cuenta ajena que entrañen una competencia efectiva, sea actual o potencial, con la Sociedad Dominante y el Grupo consolidado.

1.10. Información financiera.

1.10.1. Información financiera correspondiente al último ejercicio junto con el informe de auditoría. Las cuentas anuales deberán estar formuladas con sujeción a las Normas Internacionales de Información Financiera (NIIF), estándar contable nacional o US GAAP, según el caso. Deberán incluir: a) balance, b) cuenta de resultados, c) cambios en el neto patrimonial, d) estado de flujos de tesorería y e) políticas contables utilizadas y notas explicativas (la memoria).

El pasado 26 de octubre de 2016, en cumplimiento con lo dispuesto en la Circular 15/2016 del Mercado Alternativo Bursátil, la Sociedad publicó una revisión limitada de

los estados financieros intermedios de la sociedad y su grupo consolidado correspondientes al primer semestre de 2016. Dicha información se encuentra en el Anexo 2 del presente Documento además de en la página web del MAB y de la propia Compañía. En el mismo sentido, y con fecha 28 de abril de 2016, publicó las Cuentas Anuales de la Sociedad y del grupo consolidado, junto con el informe de auditoría emitido por el auditor, RSM Gassó Auditores, S.L.P., correspondientes al ejercicio terminado el 31 de diciembre de 2015, y que están disponibles en la página web del MAB y de la propia Compañía, y se adjuntan como Anexo 1 al presente Documento.

A continuación se detallan las principales magnitudes de la cuenta de resultados y el balance a 30 de junio de 2016, junto con su comparativa con el mismo periodo del año anterior (las cifras comparativas a 30 de junio de 2015 no han sido sometidas a revisión limitada independiente) y el análisis correspondiente.

1.10.1.1 Cuenta de resultados

CUENTA DE RESULTADOS	30/06/2016	30/06/2015	31/12/2015
Importe neto de la cifra de negocios	794.392,64	975.285,43	2.038.196,73
Trabajos realizados por la empresa para su activo	1.530.000,00	1.525.000,00	2.742.556,50
Otros ingresos de explotación	987.958,24	1.983.809,33	2.129.317,22
INGRESOS DE EXPLOTACIÓN	3.312.350,88	4.484.094,76	6.910.070,45
Aprovisionamientos	-1.035.465,17	- 1.786.959,36	- 2.334.560,47
Gastos de personal	-1.218.744,34	- 1.073.817,60	- 2.181.749,60
Otros gastos de explotación	-714.225,98	- 590.197,99	- 1.086.965,90
Otros resultados	-591,89	- 2.923,29	59.704,27
EBITDA	343.323,50	1.030.196,52	1.366.498,75
Amortización del inmovilizado	-839.835,56	- 860.765,59	- 1.600.188,68
RESULTADO DE EXPLOTACIÓN	-496.512,06	169.430,93	- 233.689,93
RESULTADO FINANCIERO	-175.057,38	- 98.382,40	- 262.060,35
Participaciones en beneficios (pérdidas) de sociedades puestas en equivalencia	-24.801,45	-	- 19.384,59
RESULTADO ANTES DE IMPUESTOS	-696.370,89	71.048,53	- 515.134,87
Impuestos sobre beneficios	580.932,54	-	783.924,01
RESULTADO DEL EJERCICIO	-115.438,36	71.048,53	268.789,14

En lo referente a las cuentas de cierre de junio de 2016, éstas muestran unos ingresos de explotación por valor de 3,3 millones de euros y un EBITDA de 343 mil euros. Estos resultados no son comparables a los presentados al cierre del primer semestre de 2015 ya que en el presente ejercicio se ha cambiado el método de contabilización de ciertos gastos e ingresos introduciendo una serie de periodificaciones de éstos a cierre semestral que anteriormente sólo se realizaban al cierre completo del ejercicio. Entre dichos ingresos se encuentran las subvenciones a la explotación de I+D, que forman la mayor parte de la partida "otros ingresos de explotación". Para poder realizar un

cálculo comparativo, sin dichas periodificaciones, a cierre semestral, el EBITDA hubiera alcanzado 0,74 millones de euros.

Desde el último informe de cierre del ejercicio 2015 se han producido una serie de hechos relevantes y tendencias significativas a tener en consideración:

- Referente a la división del conocimiento del grupo, IUCT, la tendencia en ingresos de explotación y gastos durante este primer semestre ha sido similar a la del primer semestre del ejercicio anterior.
- La otra gran división, la de emprendimiento y empresas participadas, durante este inicio de ejercicio ha visto incrementada su actividad de forma substancial, de manera que:
 - Incremento significativo de participaciones en terceras empresas spin-offs, que representan un incremento de la inversión realizada. Estas inversiones realizadas hasta el momento representará que dos de ellas, Leanbio y Recerca Clínica pasen a consolidar por equivalencia al cierre del presente ejercicio. Dado que las inversiones en start-ups se realizan no por valor contable sino teniendo en cuenta el potencial de desarrollo, el primer ejercicio que consolidan por equivalencia acostumbran a generar unas pérdidas por consolidación, en este caso está previsto unos 80 mil euros por consolidación de estas dos sociedades a final del 2016.
 - Puesta en marcha de la filial especializada InKemia Green Chemicals en EEUU. Dada la puesta en marcha de una nueva filial que consolida globalmente, y que inicialmente ha generado más costes que ingresos, este hecho conlleva un impacto negativo en la cuenta consolidada de resultados de unos 150 mil euros aproximadamente hasta la fecha de elaboración de este documento.
 - Del mismo modo se ha avanzado en la puesta en marcha de la filial especializada británica InKemia Advanced Biofuels que hasta agosto ha generado unos gastos aproximados de 75 mil euros no existentes en el mismo periodo del ejercicio anterior.

Tomando la tabla de datos comparativos (incorporada en el informe de gestión del primer semestre de 2016 adjunto como Anexo 2) se produjo un ligero descenso del 4% en los ingresos de explotación de la compañía durante el primer semestre.

Por su parte los gastos operativos crecieron también ligeramente otro 4%, fundamentalmente debido a los factores mencionados de apertura de las filiales especializadas de EEUU y Reino Unido que no habían iniciado aún actividad productiva.

El resultado operativo de la compañía debido a estos dos factores sufrió un descenso del 28%. Aun así, teniendo en cuenta la fuerte inversión en distintos ámbitos por parte de la compañía, ésta considera importante destacar el esfuerzo de contención del gasto ante un escenario en que los ingresos no han crecido.

Sin embargo, la Sociedad considera que sigue disponiendo de unas bases sólidas y de unas inversiones en cartera cada vez más importantes, que tendrán un impacto significativo en los resultados a medio plazo.

1.10.1.2 Balance

ACTIVO	30/06/2016	31/12/2015
ACTIVO NO CORRIENTE	27.209.943,52	25.329.941,98
I. Inmovilizado intangible	13.559.350,33	12.500.434,89
Desarrollo	12.681.395,63	11.668.428,19
Propiedad Intelectual	751.500,94	698.033,66
Otro inmovilizado intangible	126.453,76	133.973,04
II. Inmovilizaciones materiales	1.694.408,69	1.737.024,02
Terrenos y Construcciones	1.031.945,41	1.031.945,41
Instalaciones técnicas y otro inmovilizado material	526.955,88	569.571,21
Inmovilizado en curso y anticipos	135.507,40	135.507,40
IV. Inversiones en empresas del grupo y asociadas a largo plazo	3.185.026,98	3.198.601,12
Participaciones puestas en equivalencia	739.618,04	465.393,77
Créditos a sociedades puestas en equivalencia	2.445.408,94	2.433.207,35
V. Inversiones financieras a largo plazo	1.433.100,16	1.124.610,15
VI. Activos por impuesto diferido	7.338.057,36	6.769.271,80
ACTIVO CORRIENTE	3.316.727,93	4.609.634,59
III. Deudores comerciales y otras cuentas a cobrar	2.555.774,44	2.939.891,16
Clientes por ventas y prestaciones de servicios	474.489,84	625.983,29
Sociedades puestas en equivalencia	201.587,06	49.469,73
Otros deudores	1.879.697,54	2.264.438,14
IV. Inversiones en empresas del grupo y asociadas a corto plazo	34.400,00	400,00
V. Inversiones financieras a corto plazo	48.369,40	19.843,67
VI. Periodificaciones a corto plazo	0	17.524,05
VII. Efectivo y otros activos líquidos equivalentes	678.184,09	1.631.975,71
TOTAL ACTIVO (A+B)	30.526.671,44	29.939.576,57

PATRIMONIO NETO Y PASIVO	30/06/2016	31/12/2015
PATRIMONIO NETO	18.161.348,72	18.352.991,05
A-1) Fondos propios	17.301.035,77	17.416.846,86
I. Capital	2.592.150,30	2.592.150,30
Capital escriturado	2.592.150,30	2.592.150,30
II. Prima de emisión	12.239.322,38	12.239.322,38
III. Reservas	3.288.154,44	3.015.447,42
Otras reservas	3.288.154,44	3.015.447,42
IV. (Acciones y participaciones en patrimonio propias y de la sociedad dominante)	-705.218,11	695.701,96
VI. Resultado del ejercicio atribuido a la sociedad dominante	-113.373,25	265.628,72
A-2) Ajustes por cambios de valor	-10.579,61	24.692,39
Diferencias de conversión	-10.579,61	24.692,39
A-3) Subvenciones, donaciones y legados recibidos	864.028,77	951.907,68
A-4) Socios externos	6.863,79	8.928,90
PASIVO NO CORRIENTE	7.956.345,47	6.598.573,54
II. Deudas a largo plazo	7.440.411,31	6.047.061,57
Deudas con entidades de crédito	4.695.216,71	3.415.270,24
Otros pasivos financieros	2.745.194,60	2.631.791,33
III. Deudas con empresas del grupo y asociadas a largo plazo	159.743,86	153.881,70
Otras deudas	159.743,86	153.881,70
IV. Pasivos por impuesto diferido	356.190,30	397.630,27
VII. Deuda con características especiales a largo plazo	0	-
PASIVO CORRIENTE	4.408.977,25	4.988.011,98
III. Deudas a corto plazo	3.556.779,30	3.950.516,59
Deudas con entidades de crédito	1.848.718,74	2.258.791,78
Otros pasivos financieros	1.708.060,56	1.691.724,81
V. Acreedores comerciales y otras cuentas a pagar	597.876,77	627.255,09
Proveedores	86.108,15	83.085,12
Preveedores, sociedades puestas en equivalencia	4.887,91	36.531,31
Pasivo por impuesto corriente	39.976,30	39.976,30
Otros acreedores	466.904,41	467.662,36
VI. Peridificaciones a corto plazo	87.654,50	76.906,94
VII. Deuda con características especiales a corto plazo	166.666,68	333.333,36
TOTAL PATRIMONIO NETO Y PASIVO (A+B+C)	30.526.671,45	29.939.576,57

Activo no corriente

El detalle de los cambios en inmovilizado durante los primeros 6 meses de 2016 puede verse en el apartado 1.6.

Activo corriente

El detalle de los cambios en el activo corriente durante los primeros 6 meses de 2016 puede verse en el apartado 1.3.

Deuda

Las clasificaciones al cierre del ejercicio de los importes de los pasivos financieros que vencen en cada uno de los años siguientes y hasta su último vencimiento, son:

Al 30 de junio de 2016	Vencimiento en años						Total
CATEGORIAS	1 año	2 años	3 años	4 años	5 años	Más de 5	Total
Deudas	3.556.779,30	2.001.080,19	1.476.672,94	1.333.311,26	1.079.322,71	1.709.768,07	11.156.934,48
Deudas con entidades de crédito	1.848.718,74	1.321.646,55	1.265.257,32	1.078.117,82	767.342,87	262.852,15	6.543.935,46
Derivados	--	--	--	--	--	--	--
Otras deudas a largo plazo	1.708.060,56	679.433,64	211.415,62	255.193,44	311.979,84	1.446.915,92	4.612.999,02
Deudas con características especiales	166.666,68	--	--	--	--	--	166.666,68
Acreeedores comerciales y otras cuentas a pagar	412.834,58	--	--	--	--	--	412.834,58
Proveedores	90.996,06	--	--	--	--	--	90.996,06
Otros acreedores	321.838,52	--	--	--	--	--	321.838,52
TOTAL	4.136.280,56	2.001.080,19	1.476.672,94	1.333.311,26	1.079.322,71	1.709.768,07	11.736.435,73

Al 31 de diciembre de 2015	Vencimiento en años						Total
CATEGORIAS	2016	2017	2018	2019	2020	Más de 5	Total
Deudas	3.950.516,60	1.744.339,69	1.164.206,29	1.043.606,88	781.762,92	1.467.027,48	10.151.459,86
Deudas con entidades de crédito	2.258.791,78	1.021.489,22	946.973,77	782.380,77	474.105,49	190.320,99	5.674.062,02
Derivados	--	--	--	--	--	--	--
Otras deudas a largo plazo	1.691.724,82	722.850,47	217.232,52	261.226,11	307.657,43	1.276.706,49	4.477.397,84
Deudas con características especiales	333.333,36	--	--	--	--	--	333.333,36
Acreeedores comerciales y otras cuentas a pagar	458.933,70	--	--	--	--	--	458.933,70
Proveedores	119.616,43	--	--	--	--	--	119.616,43
Otros acreedores	339.317,27	--	--	--	--	--	339.317,27
TOTAL	4.742.783,66	1.744.339,69	1.164.206,29	1.043.606,88	781.762,92	1.467.027,48	10.943.726,93

Las **deudas con entidades de crédito** han sido concedidas, en su mayoría, a Institut Universitari de Ciència i Tecnologia, S.A.U., la compañía del grupo que engloba las principales actividades directas del Grupo. Entre los préstamos y créditos recibidos, se incluyen algunos créditos ICO a tipo de interés cero, para los que contablemente se contabiliza gasto financiero y una subvención financiera equivalente.

En cuanto a **otras deudas a largo plazo**, a más de cinco años figura la deuda de la Sociedad Dominante por el préstamo de acciones propias cedidas por Escola San Gervasi, S.C.C.L. de 159.743,86 euros al cierre del periodo de 6 meses terminado el 30 de junio de 2016 (al 31/12/2015: 153.881,70 euros). Dicho contrato de préstamo es por tiempo indefinido, si bien cualquiera de las partes podrá ponerle fin en

cualquier momento, notificándolo con el preaviso indicado en el mismo (ver apartado 1.9).

El resto de las Otras deudas a largo plazo al 30 de junio de 2016 corresponden a los préstamos siguientes (en euros):

Entidad otorgante	Tipo de interés	Vencimiento	Importe a largo plazo	Importe a corto plazo	30/06/2016
Centro para el Desarrollo Tecnológico industrial Green Bio Drug (III)	f1)	27/10/2020	262.189,23	70.027,29	332.216,52
Centro para el Desarrollo Tecnológico industrial (LIFE)	f2)	31/12/2024	725.209,14	74.192,21	799.401,35
Centro para el Desarrollo Tecnológico industrial (Bio-carburantes)	f3)	29/06/2024	628.145,54	-16.784,91	611.360,64
Centro para el Desarrollo Tecnológico industrial (Myogem)	f6)	08/12/2026	383.755,79	--	383.755,79
Agencia Estatal de Investigación (Bio-carburantes 2016)	f7)	2026-27-28	156.820,11	-5.608,86	151.211,25
Total PRÉSTAMOS			2.156.119,81	121.825,73	2.277.945,54
Pasivo a pagar resto colaboradores GRAIL	f4)	nov-17	589.074,79	1.502.675,92	2.091.750,71
Solvsafe	f5)		--	--	--
Otros pasivos financieros			--	83.558,91	83.558,91
Total otras deudas a largo plazo			2.745.194,60	1.708.060,56	4.453.255,16

Entidad otorgante	Tipo de interés	Vencimiento	Importe a largo plazo	Importe a corto plazo	30/06/2015
Centro para el Desarrollo Tecnológico industrial Green Bio Drug (III)	f1)	27/10/2020	297.463,74	68.656,91	366.120,65
Centro para el Desarrollo Tecnológico industrial (LIFE)	f2)	31/12/2024	757.088,97	12.706,16	769.795,13
Centro para el Desarrollo Tecnológico industrial (Bio-carburantes)	f3)	29/06/2024	611.360,64	-16.336,39	595.024,25
Centro para el Desarrollo Tecnológico industrial (Myogem)	f6)	08/12/2026	376.803,19	--	376.803,19
Total PRÉSTAMOS			2.042.716,54	65.026,68	2.107.743,22
Pasivo a pagar resto colaboradores GRAIL	f4)	nov-17	589.074,79	1.518.315,11	2.107.425,90
803,19Solvsafe	f5)		--	--	--
Otros pasivos financieros			--	61.261,89	61.261,89
Total otras deudas a largo plazo			2.631.791,33	1.644.639,68	4.276.431,01

f.1) Préstamo con el CDTI- Green Bio Drug (III): Préstamo de nominal 596.043,42 euros a tipo de interés cero y con dos años de carencia, con inicio de pago de capital el 27 de octubre de 2013. Préstamo concedido por el Centro de Desarrollo Tecnológico Industrial en la comunicación Refª: IDI-20091291, en la cual también se comunicó la concesión de una subvención para el proyecto Green Bio Drug, de fecha 18 de diciembre de 2009.

Institut Universitari de Ciència i Tecnologia, S.A.U. realizó el cálculo de la subvención financiera vinculada al desarrollo al tipo de interés del 3%, que era el tipo medio de la Sociedad en el momento en que se les concedió el préstamo. Durante el periodo de 6 meses cerrado a 30 de junio de 2016, los gastos por intereses ascienden a 5.496,82 euros (ejercicio 2015: 12.504,18 euros).

f.2) Préstamo LIFE Programa INNPRONTA del CDTI: El Grupo participa en el Programa INNPRONTA con el proyecto de Acrónimo LIFE, mediante un consorcio representado

por Exploraciones Radiológicas Especiales, S.A. Este proyecto tiene una duración de 4 años, iniciándose en el 2011 y finalizando en el 2014.

Mediante Resolución provisional de concesión de fecha 7 de noviembre de 2011 se concedió a Institut Universitari de Ciència i Tecnologia, S.A.U. un préstamo de importe 1.037.957,25 euros y una subvención de un total de 566.158.50 euros. En fecha 23 de febrero de 2012 se emitió la Resolución definitiva de concesión. Este préstamo es a tipo de interés cero, y la sociedad dependiente realizó el cálculo de la subvención financiera vinculada al desarrollo al 6,14 %, tipo de interés medio de los nuevos préstamos del ejercicio 2012.

Sus amortizaciones son semestrales, iniciándose el primer pago de capital el 31 de diciembre de 2016, con dos años de carencia a partir de la finalización del proyecto.

f.3) Préstamo Biocarburantes S-50, nombre proyecto: “E-7593 Desarrollo y Estandarización de Biocarburantes de segunda generación S-50” del CDTI:

El Grupo participa en el proyecto de desarrollo indicado, el cual se inició el 3 de julio del 2012 y, a la fecha de preparación de los presentes estados financieros consolidados intermedios, aún continúa, pese a haberse previsto inicialmente su finalización en 2015. La participación de la Sociedad en este proyecto se aprobó en reunión del Consejo de Administración del CDTI de fecha 31 de enero del 2013, en la que se concedió una ayuda parcialmente reembolsable de hasta 933.001,50 euros, la cual se encuentra dividida en la parte reembolsable que es un préstamo de 765.061,23 euros a un tipo de interés del 0,649% y una parte no reembolsable que asciende a 167.940,27 euros. Institut Universitari de Ciència i Tecnologia, S.A.U. realizó el cálculo de la subvención financiera vinculada al desarrollo, al tipo de interés medio de los nuevos préstamos del cierre del ejercicio 2012, que era el 6,14%.

Sus amortizaciones son semestrales, siendo el primer pago de capital el 29 de diciembre de 2017, con dos años de carencia a partir de la finalización del proyecto.

f.4) Institut Universitari de Ciència i Tecnologia, S.A.U. es coordinador de un proyecto de la Unión Europea cuyo acrónimo es GRAIL, firmado en octubre del 2013, cuya duración es de 48 meses, y su finalización es a finales del 2017.

El Grupo tiene registrado en otras deudas a corto y largo plazo el importe a pagar a los participantes del proyecto, la cual asciende a un total de 2.107.425,90 euros (31/12/2015: 2.107.425,90 euros); al mismo tiempo la Sociedad tiene contabilizado el activo pendiente de cobrar de la Unión Europea que asciende a un total de 1.093.489,86 euros (31/12/2015: 1.093.489,88 euros).

f.5) Deuda a largo plazo que correspondía al proyecto SOLVSAFE, finalizado en ejercicios anteriores y que en el ejercicio 2015 fue regularizada contra resultados al no ser reclamada finalmente por ninguno de los partners del proyecto.

f.6) Préstamo Myogem, nombre proyecto: “IDI20151100 Desarrollo de complementos alimenticios para mejorar la calidad de vida de pacientes afectados por distrofia miotónica tipo 1 (DM1)” del CDTI: El Grupo participa en el proyecto de desarrollo indicado, el cual se inició el 16 de julio del 2015 y finalizará el 15 de julio del 2017. La participación del Grupo en este proyecto se aprobó en reunión del Consejo de Administración del CDTI de fecha 21 de diciembre de 2015, en la que se concede una ayuda parcialmente reembolsable de hasta 600.049,00 euros, la cual se encuentra dividida en la parte reembolsable que es un préstamo de 494.158,00 euros a un tipo de interés del 0,079% y una parte no reembolsable que asciende a 105.891,00 euros. Institut Universitari de Ciència i Tecnologia, S.A.U. realizó el cálculo de la subvención financiera vinculada al desarrollo, al tipo de interés medio de los nuevos préstamos del cierre del ejercicio 2015, que era el 3,769%. El Grupo ha traspasado como ingreso de subvenciones en el periodo de 6 meses cerrado a 30 de junio de 2016 un importe total de 56.732,40 euros (32.219,18 euros el ejercicio 2015).

Sus amortizaciones son semestrales, siendo el primer pago de capital el 8 de diciembre de 2019, con dos años de carencia a partir de la finalización del proyecto.

En el periodo de 6 meses cerrado a 30 de junio de 2016 se ha cobrado la cantidad de 450.036,75 euros, quedando pendiente de cobro a dicha fecha tanto del préstamo como de la subvención, 150.012,25 euros, que se esperan cobrar en el corto plazo.

f.7) Préstamo Biocombustibles, nombre proyecto: “RTC-2016-4618-3 Preparación y cualificación de nuevos biocombustibles: Integración de cadenas de valor y economía circular en la industria del biodiesel”.

Con fecha 5 de julio de 2016 se propone la concesión de una ayuda en forma de préstamo reembolsable a Institut Universitari de Ciència i Tecnologia, S.A.U. por importe de 199.995,22 euros. Se formaliza mediante el pago de tres anualidades durante el periodo de realización del proyecto que va de marzo 2016 a como máximo finales de 2019.

Dicha ayuda devenga un interés anual de 0,06% y el plazo de devolución es de 10 años, incluyendo estos, 3 años de carencia. El Grupo ha procedido a calcular la subvención financiera vinculada al desarrollo, al tipo de interés medio de los nuevos préstamos.

La totalidad de este préstamo se encuentra a 30 de junio de 2016 pendiente de cobro.

En cuanto a **deudas con características especiales**, su detalle es como sigue:

Entidad otorgante	Tipo de interés	Vencimiento	Importe largo plazo	Importe corto plazo	30/06/2016
Empresa Nacional de Innovación, S.A. - ENISA	Fijo Euribor + 0,25, más variable	31/12/2016	--	83.333,34	83.333,34
Empresa Nacional de Innovación, S.A. - ENISA	Fijo Euribor + 0,25, más variable	31/12/2016	--	83.333,34	83.333,34
Deudas con características especiales		--	--	166.666,68	166.666,68

Entidad otorgante	Tipo de interés	Vencimiento	Importe largo plazo	Importe corto plazo	31/12/2015
Empresa Nacional de Innovación, S.A. - ENISA	Fijo Euribor + 0,25, más variable	31/12/2016	--	166.666,68	166.666,68
Empresa Nacional de Innovación, S.A. - ENISA	Fijo Euribor + 0,25, más variable	31/12/2016	--	166.666,68	166.666,68
Deudas con características especiales		--	--	333.333,36	333.333,36

El importe reflejado en el epígrafe de deudas con características especiales refleja los importes pendientes de amortización de 2 préstamos participativos que se concedieron por Empresa Nacional de Innovación, S.A. para la internacionalización y crecimiento de Sociedad, de 500.000,00 euros cada uno.

La cantidad recibida devenga un interés fijo del Euribor + 0,25 puntos y un interés variable que se determina en función de determinados parámetros del resultado del ejercicio y del Patrimonio Neto de la Sociedad, no pudiendo superar los 6 puntos porcentuales. El inicio de amortización de capital para ambos préstamos fue junio de 2014, y en el periodo de 6 meses terminado el 30 de junio de 2016 se ha amortizado un importe total de 166.666,68 (333.333,36 euros el ejercicio 2015).

De acuerdo a la estipulación 10 e) de ambos contratos de préstamo, la Institut Universitari de Ciència i Tecnologia, S.A.U. debe destinar de los beneficios obtenidos, una vez atendidas las obligaciones legales y estatutarias, a un fondo o reserva, cuya finalidad sea hacer frente a la amortización del principal del préstamo en cuantía suficiente para que el montante que dicho fondo alcance en cada ejercicio equivalga a la sexta en un préstamo y la séptima parte en el otro, del principal pendiente de amortización multiplicado por el número de ejercicios transcurridos desde su formalización. Institut Universitari de Ciència i Tecnologia, S.A.U. tiene constituida la correspondiente reserva indisponible por importe de 154.761,94 euros (al 31/12/2015: 269.841,29 euros), en cumplimiento del contrato.

Durante el periodo de 6 meses terminado el 30 de junio de 2016 se han pagado unos intereses de 564,84 euros (ejercicio 2015: 3.994,70 euros).

1.10.2. En caso de existir opiniones adversas, negaciones de opinión, salvedades o limitaciones de alcance por parte de los auditores, se informará de los motivos, actuaciones conducentes a su subsanación y plazo previsto para ello.

En el informe de auditoría de 2015 se detallan dos salvedades que, a pesar de no tener ningún efecto relevante sobre el Patrimonio de la sociedad deben ser reproducidas:

Una de las sociedades dependientes tiene centrada su actividad en el desarrollo de Proyectos de Investigación, Desarrollo e Innovación, por lo que considera que la totalidad de las ayudas y subvenciones recibidas de I+D lo son en concepto de explotación y no para financiar elementos productivos, considerando que la interpretación es coherente con la realidad productiva del Grupo, al tratarse de una actividad muy específica de investigación y transmisión de conocimiento. De acuerdo con la normativa contable, las subvenciones recibidas para adquirir o producir activos del inmovilizado intangible se deberían reconocer como ingresos parcialmente en los próximos ejercicios en proporción a la amortización efectuada para dichos activos. Por ello el resultado del ejercicio está sobrevalorado en 0,23 millones de euros, las subvenciones de capital están infravaloradas en 2,32 millones de euros, las reservas en sociedades consolidadas están sobrevaloradas en 2,05 millones de euros, neto del efecto fiscal, y los activos por impuestos diferidos están infravalorados en 0,04 millones de euros (al cierre del ejercicio anterior: el resultado del ejercicio 2014 estaba sobrevalorado en 0,15 millones de euros, las subvenciones de capital estaban infravaloradas en 2,09 millones de euros, la reserva en sociedades consolidadas estaban sobrevaloradas en 1,90 millones de euros, neto del efecto fiscal, y los activos por impuestos diferidos estaban infravalorados en 0,04 millones de euros). Nuestra opinión de auditoría sobre las cuentas anuales consolidadas correspondientes al ejercicio terminado a 31 de diciembre de 2014 contenía una salvedad al respecto.

La misma sociedad dependiente actúa como empresa líder coordinadora, representante ante entes públicos que conceden subvenciones y como responsable de la distribución de los fondos al resto de miembros del consorcio y de su justificación, teniendo la capacidad para proponer la suspensión total o parcial del proyecto o la eliminación y cambio de beneficiarios acompañantes. En función de esto, solamente en los proyectos consorciados que lidera, el Grupo contabiliza el 100% de la subvención como un ingreso, y como gasto la contribución de las restantes empresas. Debido a que los restantes partícipes también son beneficiarios de las ayudas, los ingresos y gastos deberían reconocerse exclusivamente en proporción a la participación del Grupo como beneficiario. Por lo que, tanto los otros ingresos de explotación como los aprovisionamientos del ejercicio están sobrevalorados en 1,39 millones de euros (1,27 millones de euros en el ejercicio anterior), sin que esto tenga ningún efecto ni sobre el resultado del ejercicio, ni sobre el Patrimonio Neto del Grupo. Nuestra opinión de auditoría sobre las cuentas anuales consolidadas correspondientes al ejercicio terminado al 31 de diciembre de 2014 contenía una salvedad al respecto.

Los auditores han formulado las mismas salvedades en la revisión limitada del primer semestre de 2016, cuyo texto se reproduce a continuación.

Una de las sociedades dependientes tiene centrada su actividad en el desarrollo de Proyectos de Investigación, Desarrollo e Innovación, por lo que considera que la totalidad de las ayudas y subvenciones recibidas de I+D lo son en concepto de explotación y no para financiar elementos productivos, considerando que la interpretación es coherente con la realidad productiva del Grupo, al tratarse de una actividad muy específica de investigación y transmisión de conocimiento. De acuerdo con la normativa contable, las subvenciones recibidas para adquirir o producir activos del inmovilizado intangible se deberían reconocer como ingresos parcialmente en los próximos ejercicios en proporción a la amortización efectuada para dichos activos. Por ello el resultado del periodo de seis meses terminado a 30 de junio de 2016 está sobrevalorado en 0,13 millones de euros, las subvenciones de capital están infravaloradas en 2,45 millones de euros, las reservas en sociedades consolidadas están sobrevaloradas en 2,28 millones de euros, neto del efecto fiscal, y los activos por impuestos diferidos están infravalorados en 0,04 millones de euros (al cierre del ejercicio 2015: el resultado del ejercicio 2015 estaba sobrevalorado en 0,23 millones de euros, las subvenciones de capital estaban infravaloradas en 2,32 millones de euros, la reserva en sociedades consolidadas estaban sobrevaloradas en 2,05 millones de euros, neto del efecto fiscal, y los activos por impuestos diferidos estaban infravalorados en 0,04 millones de euros). Nuestra opinión de auditoría sobre las cuentas anuales consolidadas correspondientes al ejercicio terminado a 31 de diciembre de 2015 contenía una salvedad al respecto.

La misma sociedad dependiente actúa como empresa líder coordinadora, representante ante entes públicos que conceden subvenciones y como responsable de la distribución de los fondos al resto de miembros del consorcio y de su justificación, teniendo la capacidad para proponer la suspensión total o parcial del proyecto o la eliminación y cambio de beneficiarios acompañantes. En función de esto, solamente en los proyectos consorciados que lidera, el Grupo contabiliza el 100% de la subvención como un ingreso, y como gasto la contribución de las restantes empresas. Debido a que los restantes partícipes también son beneficiarios de las ayudas, los ingresos y gastos deberían reconocerse exclusivamente en proporción a la participación del Grupo como beneficiario. Por lo que, tanto los otros ingresos de explotación como los aprovisionamientos del periodo de seis meses terminado a 30 de junio de 2016 están sobrevalorados en 0,61 millones de euros (1,39 millones de euros en el ejercicio 2015), sin que esto tenga ningún efecto ni sobre el resultado del ejercicio, ni sobre el Patrimonio Neto del Grupo. Nuestra opinión de auditoría sobre las cuentas anuales consolidadas correspondientes al ejercicio terminado al 31 de diciembre de 2015 contenía una salvedad al respecto.

La Sociedad considera adecuado el tratamiento contable dado a las ayudas recibidas a las que se refiere la salvedad dado que el procedimiento contable seguido se ajusta a su realidad productiva y no afecta prácticamente al Patrimonio de ésta, y se trata de efectos temporales que se compensan de unos ejercicios a otros; se considera

oportuno seguir en el futuro el mismo procedimiento contable que se ha venido siguiendo desde la creación de la Sociedad. La Sociedad informó al mercado de su criterio mediante la publicación de los Hechos Relevantes de 28 de abril de 2016 y de 22 de junio de 2016.

1.11. Declaración sobre el capital circulante

El Consejo de Administración declara que, después de haber efectuado el análisis necesario con la diligencia debida, la Compañía no dispone del capital circulante (“working capital”) suficiente para llevar a cabo su actividad durante los 12 meses siguientes a la fecha de incorporación de las nuevas acciones a negociación en el MAB.

Sin embargo, espera obtenerlo si se cierra con éxito la captación de los recursos procedentes de la ampliación de capital objeto del presente documento. En caso de no realizarse dicha captación, la compañía tendría que cancelar las inversiones previstas.

1.12. Factores de riesgo.

Previo a adoptar la decisión de invertir en la suscripción de acciones de la Sociedad, deben considerarse, entre otros, los riesgos que se enumeran a continuación, en tanto que podrían afectar de manera adversa al negocio, los resultados, las perspectivas o la situación financiera, económica o patrimonial de la Sociedad.

Tales riesgos no son los únicos que la Sociedad podría tener que afrontar. Podría darse el caso de que futuros riesgos, actualmente desconocidos o no considerados como relevantes en el momento actual, pudieran tener un efecto en el negocio, los resultados, las perspectivas a la situación económica o patrimonial de la Sociedad. Asimismo, debe tenerse en cuenta que todos estos riesgos podrían tener efecto adverso en el precio de las acciones de la Compañía, lo que podría llevar a una pérdida parcial o total de la inversión realizada.

Los factores de riesgo existentes no difieren en gran medida de los incluidos en el Documento de Incorporación al Mercado de diciembre de 2012, y en los Documentos de Ampliación Reducidos de junio 2013 y de mayo de 2014, destacándose los siguientes:

1. Riesgo de fondo de maniobra negativo

Según la previsión de cierre de diciembre del 2016 el fondo de maniobra es negativo por 1,25 millones de euros, fundamentalmente por el alto número de inversiones realizadas por parte del Fondo de Capital Conocimiento durante el primer semestre. La Compañía corre el riesgo de no ser capaz de cumplir sus obligaciones a corto plazo en caso de no poder obtener la financiación necesaria derivada de la presente ampliación de capital.

2. Riesgos relacionados con la actividad de Transferencia Tecnológica

La transferencia tecnológica es un proceso que requiere altas inversiones en I+D+i que no siempre acaban en éxito, por lo que existe un riesgo técnico derivado de la incertidumbre en cuanto a la bondad del proceso.

Superado el riesgo técnico, los desarrollos innovadores derivados del proceso inversor requieren largos procesos comerciales para ser transferidos a la industria, sin que esté asegurado su éxito.

El impacto en la cuenta de resultados de INKEMIA IUCT GROUP S.A. puede ser muy importante, que imposibilite alcanzar los resultados previstos, si la comercialización no es un éxito o éste proceso se alarga más de lo previsto.

El riesgo relacionado con la actividad de transferencia tecnológica, más concretamente en relación con la activación de intangible, se ha cuantificado en 4.067.805 euros. La Sociedad considera, sin embargo, que el riesgo real queda reducido debido a la variedad de proyectos existentes, detallados en el apartado 1.6.

3. Riesgos derivados del éxito de las convocatorias de ayudas públicas

Una parte de los resultados de INKEMIA IUCT GROUP S.A. proceden de proyectos surgidos en convocatorias oficiales de ayudas públicas a la investigación, que han servido para iniciar procesos de I+D+i en la compañía. La crisis actual ha reducido sustancialmente estas convocatorias, originando una mayor competencia y limitando las posibilidades de éxito, principalmente en aquellas convocatorias que proceden de la Unión Europea.

Conseguir menos adjudicaciones en las diversas convocatorias oficiales implica reducir la capacidad de la empresa para iniciar nuevos procesos de I+D+i que son el fundamento y la base de su crecimiento futuro.

4. Dependencia de préstamos en condiciones favorables y subvenciones

Parte de los ingresos de la Sociedad provienen de subvenciones de distintos organismos públicos europeos, estatales y autonómicos. La actividad de la Sociedad tiene también dependencia de la obtención de préstamos otorgados por parte de organismos públicos como el CDTI (Centro para el Desarrollo Tecnológico Industrial) para llevar a cabo proyectos de I+D. Su capacidad de generación de activos tecnológicos y de ingresos, pues, podría verse reducida en caso de que los fondos destinados a dichas ayudas disminuyera sustancialmente.

5. Riesgo financiero y de tipos de interés

Si bien a 30 de junio de 2016 el ratio de endeudamiento del grupo INKEMIA se situaba alrededor del 35% del total del pasivo, el volumen de deuda financiera suponía aproximadamente 5 veces el EBITDA del ejercicio 2015, por tanto la Sociedad está sujeta de manera significativa al riesgo que implica la deuda financiera. Si la Sociedad tuviera la necesidad de emitir mayor deuda, ello podría quedar sujeto a mejoras en su EBITDA que permitiesen mantener o disminuir el grado de endeudamiento respecto a los resultados. Asimismo, cambios en los tipos de interés de su deuda podrían afectar negativamente la cuenta de resultados.

6. Riesgos derivados de la pérdida de personal clave

Este riesgo suele estar presente en casi todas las compañías pequeñas o medianas, y más en las fases críticas de expansión del negocio, existe importante vinculación entre el éxito del proyecto de expansión y un número reducido de personas clave.

El negocio de INKEMIA IUCT GROUP S.A. se basa en el desarrollo del Conocimiento y el Conocimiento reside en las personas. Una gestión adecuada de éstas es esencial.

La pérdida de los servicios de los miembros claves del equipo directivo y del equipo científico de la Sociedad podría afectar negativamente al negocio, a los resultados previstos o a la situación financiera, económica o patrimonial de INKEMIA.

Desde sus inicios la compañía ha tomado medidas dirigidas a fomentar la implicación de sus puestos clave, facilitando su participación en el accionariado.

INKEMIA IUCT GROUP S.A. cuenta en la actualidad con un equipo directivo y científico formado por personas con mucha experiencia e imagen en el sector, apoyados por un equipo científico técnico joven pero que cuenta con una elevada capacitación y experiencia.

7. Riesgo de la estrategia de internacionalización

La Sociedad tiene como parte de su estrategia la expansión internacional en múltiples países. Por ello, la Sociedad puede que no desarrolle con éxito su actividad en los nuevos mercados a los que se dirija, o que lo desarrolle de un modo más lento del establecido conforme a la perspectiva actual.

La situación política y económica de los países extranjeros puede ser inestable y por ende su inversión. El potencial de crecimiento de las operaciones internacionales de Inkemia puede verse limitado por las economías de los mismos.

Adicionalmente, los posibles cambios y actualizaciones de las leyes de contratación en los diversos países, podría afectar negativamente a la Sociedad.

8. Participaciones en compañías

Parte de la estrategia de INKEMIA IUCT GROUP S.A. se basa en la creación de spin-off y en la inversión en otras compañías que se encuentran en fases muy iniciales de desarrollo.

Existe un riesgo inherente importante en las inversiones que se realizan en estas empresas, aún cuando INKEMIA IUCT GROUP S.A. analice y estudie en profundidad estas inversiones.

La Compañía limita este riesgo destinando pocos recursos a la inversión en estas empresas e implementando férreas medidas de control.

La conciencia de que no todas las inversiones serán exitosas, hace que la compañía disponga de una cartera muy diversificada y complementaria, dirigiendo sus inversiones a diversos sectores o a productos que se encuentran en diferentes fases de desarrollo.

9. Influencia de los accionistas mayoritarios

INKEMIA IUCT GROUP S.A. tiene como accionistas mayoritarios a la Escola Sant Gervasi S.C.C.L. que ostenta un 35,5% del capital y Josep Castells Boliart que ostenta un 8,7% del capital cuyos intereses pueden ser distintos de los del resto de los accionistas, lo que implica que podrían influir significativamente en la adopción de acuerdos por la Junta General de la Sociedad y nombrar a la mayoría de los miembros del Consejo de Administración de INKEMIA IUCT GROUP S.A.

10. Suscripción parcial de la presente ampliación de capital

En relación con los valores ofertados, en el caso de que produjera una suscripción parcial de la ampliación de capital (hasta 1.060.318 acciones de un valor nominal de 0,10 euros cada una de ellas, con una prima de emisión de 2,00 euros) ésta podría ser interpretada por los inversores como una desconfianza en el plan de negocio de la Compañía y una falta de interés en el valor, lo que podría generar presión sobre la cotización. Asimismo, reduciría las probabilidades de la Sociedad de poder hacer frente a sus obligaciones.

11. Mercado para las acciones y volatilidad de los mercados

Las acciones de INKEMIA IUCT GROUP S.A. cotizan en el MAB. Como se describió en el Documento Informativo de Incorporación, se ha suscrito un contrato de liquidez con MG Valores Agencia de Valores, S.A., si bien ello no implica que existan garantías para determinados volúmenes de contratación ni frente a variaciones de precios.

2.- INFORMACIÓN RELATIVA A LA AMPLIACIÓN DE CAPITAL

2.1.- Número de acciones de nueva emisión cuya incorporación se solicita y valor nominal de las mismas. Referencia a los acuerdos sociales adoptados para articular la ampliación de capital. Información sobre la cifra de capital social tras la ampliación de capital en caso de suscripción completa de la emisión.

2.1.1 Importe de la emisión y acciones que se emitirán

El presente documento tiene por finalidad la incorporación de un máximo de un millón sesenta mil trescientos dieciocho acciones (1.060.318) acciones de nueva emisión de 0,10 euros de valor nominal cada una, y una prima de emisión por acción de 2,00 euros cada una, acordada en la sesión del Consejo de Administración de 1NKEMIA IUCT GROUP, S.A., celebrada el 23 de septiembre de 2016, en virtud de la autorización recibida de la Junta de Accionistas celebrada el 19 de junio de 2013, y comunicada al Mercado mediante el Hecho Relevante publicado el 23 de septiembre de 2016.

El valor efectivo máximo, por tanto, de la ampliación es de dos millones doscientas veintiséis mil seiscientos sesenta y siete euros con ochenta céntimos (2.226.667,80-€), de los cuales ciento seis mil treinta y un euros con ochenta céntimos (106.031,80.-€) son de cifra de capital social (nominal) y dos millones ciento veinte mil seis cientos treinta y seis euros (2.120.636-€) son de prima de emisión.

Las nuevas acciones pertenecerán a la misma clase y gozarán de los mismos derechos políticos y económicos que las acciones actualmente en circulación, a partir de la fecha en la que la ampliación de capital se declare suscrita y desembolsada.

A su vez, las nuevas acciones se representarán también por medio de anotaciones en cuenta y se inscribirán en el sistema de registro a cargo de la Sociedad de la Gestión de los Sistemas de Registro, Compensación y Liquidación de Valores, S.A.U. (en adelante, "Iberclear").

2.1.2 Capital resultante de la ampliación

Actualmente la Sociedad tiene un capital social de 2.592.150,30 euros representado por 25.921.503 acciones, de 0,10 euros de nominal cada una. En el supuesto de que se suscribiera la totalidad de la presente ampliación, el capital social de la compañía sería de 2.698.182,10 euros representado por 26.981.821 acciones de 0,10 euros de nominal cada una.

2.2.- Descripción de la fecha de inicio y del periodo de suscripción de las acciones de nueva emisión con detalle, en su caso, de los periodos de suscripción preferente, adicional y discrecional, así como indicación de la previsión de suscripción incompleta de la ampliación de capital.

El proceso de suscripción de las nuevas acciones se llevará a cabo en las siguientes dos vueltas o etapas: 1.- Periodo de suscripción preferente (primera vuelta) y 2.- Periodo de asignación discrecional (segunda vuelta), en los términos y plazos que se indican a continuación.

2.2.1 Proceso de suscripción.

El proceso de suscripción de las nuevas acciones se llevará a cabo en dos fases: (i) Período de Suscripción Preferente (o Primera Ronda) y (ii) Período de Asignación Discrecional (o Segunda Ronda), en los términos y plazos que se indican a continuación.

2.2.1.1 Periodo de suscripción preferente

a) Derecho de suscripción preferente

Se reconoce el derecho de suscripción preferente a los titulares de acciones de la Sociedad, de conformidad con lo previsto en el artículo 304 de la LSC.

Tendrán derecho a la suscripción preferente de las nuevas acciones, en la proporción de una (1) acción nueva por cada veinticuatro (24) antiguas, los Accionistas que hayan adquirido acciones hasta el segundo día hábil siguiente al que se efectúe la publicación del anuncio de la ampliación de capital en el BORME y cuyas operaciones se hayan liquidado en los registros contables de Iberclear hasta el cuarto día hábil siguiente de la mencionada publicación del anuncio (los "Accionistas Legitimados"), quienes podrán, durante el periodo de Suscripción preferente, ejercer el derecho a suscribir un número de Acciones Nuevas en proporción al valor nominal de las acciones de que sean titulares con respecto a la totalidad de las acciones emitidas a dicha fecha.

A la fecha de la celebración del Consejo de Administración de fecha 23 de septiembre 2016, el número de acciones en autocartera asciende a 473.866 acciones. Como consecuencia, los derechos de suscripción preferente inherentes a las acciones mantenidas en autocartera se atribuirán proporcionalmente al resto de las acciones en que se divide el capital social de la Sociedad. Es decir, se han descontado del número total de acciones emitidas y en circulación a los efectos de calcular la proporción.

Con objeto de no suspender la actividad del proveedor de liquidez y de que sea igual el número de acciones en autocartera en la fecha precedente a la de este Consejo y en la fecha en que se inscriban los derechos de suscripción preferente a favor de sus

titulares en sus respectivas cuentas, Escola Sant Gervasi SCCL se compromete a comprar o vender a INKEMIA IUCT GROUP, S.A. las acciones correspondientes mediante una aplicación al tipo de emisión de esta ampliación.

Asimismo y a efectos de que la proporción entre acciones nuevas y antiguas sea entera, el principal accionista de la Sociedad, Escola Sant Gervasi SCCL, ha renunciado irrevocablemente a los derechos de suscripción que le conceden cinco (5) acciones de su titularidad. En consecuencia, dada la autocartera y esta renuncia, las acciones que tendrán derecho de suscripción preferente serán 25.447.632 acciones.

Los derechos de suscripción preferentes serán transmisibles, de conformidad con lo establecido en el artículo 306.2 de la LSC, en las mismas condiciones que las acciones de las que se derivan. En consecuencia, tendrán derecho de suscripción preferente los Accionistas Legitimados de la Sociedad (excluida la autocartera) que no hubieran transmitido sus derechos de suscripción preferente y los terceros inversores (en adelante, los "Inversores") que adquieran derechos de suscripción preferentes en el mercado en una proporción suficiente para suscribir nuevas acciones.

b) Plazo para el ejercicio del derecho de suscripción preferente.

De conformidad con lo previsto en el artículo 305, apartado 2, de la Ley de Sociedades de Capital, el periodo de suscripción preferente para los Accionistas legitimados e Inversores indicados en el apartado anterior, se iniciará el tercer día hábil siguiente al de la publicación del aumento de capital en el BORME y tendrá una duración de un (1) mes.

c) Mercado de derechos de suscripción preferente.

En virtud del acuerdo del Consejo de Administración de fecha 23 de septiembre de 2016, la Compañía solicitará la incorporación de los derechos de suscripción preferente al Mercado Alternativo Bursátil. Asimismo, solicitará que los mismos sean negociables en el segmento de Empresas en Expansión del MAB por un plazo de cinco días hábiles a partir del cuarto día hábil siguiente a aquel que se efectúe la publicación del anuncio de la ampliación de capital en el BORME, inclusive. Todo ello queda supeditado a la adopción del oportuno acuerdo de incorporación de los derechos de suscripción preferente por parte del Consejo de Administración del Mercado y la publicación de la correspondiente Instrucción Operativa.

d) Procedimiento para el ejercicio del derecho de suscripción preferente.

Para ejercer los derechos de suscripción preferente, los Accionistas y los inversores legitimados deberán dirigirse a la Entidad depositaria en cuyo registro tengan inscritos los derechos de suscripción preferente, indicando su voluntad de ejercer su derecho de suscripción preferente. Las órdenes que se cursen referidas al ejercicio del derecho

de suscripción preferente se entenderán formuladas con carácter firme, incondicional e irrevocable y conllevarán la suscripción de las nuevas acciones a las cuales se refieren.

Los derechos de suscripción preferente no ejercitados se extinguirán automáticamente a la finalización del periodo de suscripción preferente.

e) Comunicaciones a la Entidad Agente

La Entidad Agente es MG Valores Agencia de Valores, S.A.

Las entidades participantes en IBERCLEAR comunicarán a la Entidad Agente durante el Periodo de Suscripción Preferente el número total de nuevas acciones suscritas en ejercicio del derecho de suscripción preferente.

2.2.1.2 Periodo de Asignación Discrecional.

Finalizado el Periodo de Suscripción Preferente, la Entidad Agente, en su caso, determinará si hay acciones sobrantes por suscribir, y se abrirá, entonces, el Periodo de Asignación Discrecional a fin de su distribución en las condiciones que se establecerán.

A tal efecto, la Entidad Agente lo pondrá en conocimiento del Consejo de Administración de la Sociedad no más tarde del quinto día hábil siguiente a la finalización del Periodo de Suscripción Preferente y se iniciará el Período de Asignación Discrecional.

El Periodo de Asignación Discrecional tendrá la duración de dos días hábiles desde que la Entidad Agente se lo comunique al Consejo de Administración según lo previsto en el párrafo anterior, pudiéndose dar por finalizado el mismo día de su inicio. Durante este período los Accionistas e Inversores podrán cursar peticiones de suscripción de acciones sobrantes ante la Entidad Agente. Las peticiones de suscripción realizadas durante este Periodo de Asignación Discrecional serán firmes, incondicionales e irrevocables, a salvo la facultad del Consejo de decidir su adjudicación.

A la finalización de dicho periodo la Entidad Agente comunicará las peticiones cursadas por los Inversores al Consejo de Administración de la Sociedad. El Consejo de Administración decidirá discrecionalmente la distribución de acciones a favor de los Inversores, sin que en ningún caso tenga la consideración de oferta pública de acuerdo con el artículo 38.1 del Real Decreto 1310/2005, de 4 de noviembre.

La Sociedad comunicará la asignación definitiva de dichas acciones a la Entidad Agente a la finalización del Periodo de Asignación Discrecional. En su caso, la Entidad Agente notificará a los inversores adjudicatarios el número de acciones nuevas que les ha sido asignado en el Periodo de Asignación Discrecional.

2.2.2 Cierre anticipado y suscripción incompleta.

No obstante lo previsto en los apartados anteriores, la Sociedad podrá en cualquier momento dar por concluido el aumento de capital de forma anticipada una vez concluido el Periodo de Suscripción Preferente siempre y cuando hubiese quedado íntegramente suscrito.

Se autoriza expresamente la suscripción incompleta de la ampliación de capital, de modo que el capital social quedará efectivamente ampliado en la parte que finalmente resulte suscrita y desembolsada una vez concluido el Periodo de Asignación Discrecional.

2.2.3 Desembolso.

El desembolso íntegro del tipo de emisión de cada nueva acción suscrita en ejercicio del derecho de suscripción preferente se hará efectivo en el momento de presentar la solicitud de suscripción a través de las entidades depositarias ante las que se cursen las correspondientes órdenes.

Finalmente, el desembolso íntegro del tipo de emisión de las acciones asignadas en el Periodo de Asignación Discrecional deberá realizarse a través de los medios que Iberclear pone a disposición de las entidades depositarias tras el cierre del Periodo de Asignación Discrecional.

2.2.4 Incorporación a negociación de las acciones en el MAB-EE.

El Consejo de Administración de INKEMIA IUCT GROUP, S.A. mediante acuerdo adoptado en fecha 23 de septiembre de 2016, acordó solicitar la incorporación a negociación de las acciones objeto de este Documento en el Mercado Alternativo Bursátil-Empresas en Expansión.

2.3.- En la medida en que la entidad emisora tenga conocimiento de ello, información relativa a la intención de acudir a la ampliación de capital por parte de los accionistas principales o los miembros del Consejo de Administración.

A fecha del presente Documento, la Compañía tiene conocimiento que los siguientes miembros del Consejo de Administración y accionistas de referencia, que representan aproximadamente un 47% del capital, tienen previsto acudir a la ampliación de capital de forma directa.

- Josep Castells i Boliart, Presidente del Consejo de Administración.
- Escola Sant Gervasi, Vicepresidente del Consejo de Administrador y principal accionista de la sociedad (representada por David Cos Garcia).
- Antonio Manuel Arco i Torres, Secretario Consejero del Consejo.

- Carles Estévez i Company, Consejero.
- Guillem Junyent i Argimon, Consejero.
- José Ramón Bertolin i Edo, Consejero.
- Héctor Gil i Rodríguez, Consejero.
- Esther Pont i Merino, Consejera.

Aun existiendo dicha voluntad explícita de acudir a la ampliación de capital, el importe final de acciones a suscribir aún no ha sido determinado.

2.4.- Características principales de las acciones de nueva emisión y los derechos que incorporan, describiendo su tipo y las fechas a partir de las que sean efectivos. Actualización en caso de ser distintas de las descritas en el Documento Informativo de Incorporación.

El régimen legal aplicable a las nuevas acciones que se ofrecen es el previsto en la ley española y, en concreto, en las disposiciones incluidas en la Ley de Sociedades de Capital y en el Real Decreto Legislativo 4/2015 por el que se aprueba el texto refundido de la Ley del Mercado de Valores, así como en sus respectivas normativas de desarrollo que sean de aplicación.

Las acciones de la Sociedad están representadas por medio de anotaciones en cuenta y se encuentran inscritas en los correspondientes registros contables a cargo de Iberclear, con domicilio en Madrid, Plaza Lealtad nº 1 y de sus entidades participantes autorizadas (en adelante, las “Entidades Participantes”).

Las acciones de la Sociedad están denominadas en euros (€).

En cuanto que las acciones objeto de la ampliación son acciones ordinarias y no existe otro tipo de acciones en la Sociedad, las nuevas acciones objeto del presente Documento gozarán de los mismos derechos políticos y económicos que las restantes acciones de la Sociedad a partir de la fecha en la que la ampliación de capital se declare suscrita y desembolsada.

2.5.- En caso de existir, descripción de cualquier restricción o condicionamiento a la libre transmisibilidad de las acciones de nueva emisión, compatible con la negociación en el MAB-EE.

No existe ninguna restricción o condicionamiento a la libre transmisibilidad de las acciones de nueva emisión.

3.- OTRAS INFORMACIONES DE INTERÉS

Con fecha 22 de julio de 2016, el Consejo de Administración ha aprobado la revisión del Reglamento Interno de Conducta de la Sociedad con el fin de actualizar el mismo a las referencias normativas al texto del Real Decreto Legislativo 4/2015, de 23 de octubre, por el que se aprueba el texto refundido de la Ley del Mercado de Valores.

4.- ASESOR REGISTRADO Y OTROS EXPERTOS O ASESORES

4.1.- Información relativa al Asesor Registrado, incluyendo las posibles relaciones y vinculaciones con el emisor.

INKEMIA IUCT GROUP S.A. designó, en virtud del acuerdo del Consejo de Administración de fecha 9 de octubre de 2012, a **eSTRATELIS Advisors S.L.** como Asesor Registrado, cumpliendo así el requisito que establece la Circular 14/2016 del MAB. En dicha Circular se establece la necesidad de contar con un Asesor Registrado en el proceso de incorporación al MAB para Empresas en Expansión y en todo momento mientras la Sociedad esté presente en dicho mercado.

INKEMIA IUCT GROUP S.A. y eSTRATELIS Advisors, S.L. declaran que no existe entre ellos ninguna relación ni vínculo más allá del de Asesor Registrado, descrito en el presente apartado.

eSTRATELIS Advisors, S.L. fue autorizado por el Consejo de Administración del MAB como Asesor Registrado el 31 de julio de 2012, según se establecía en la Circular MAB 10/2010, actualmente la Circular MAB 16/2016, y está debidamente inscrita en el Registro de Asesores Registrados del MAB.

eSTRATELIS Advisors, S.L. se constituyó en Barcelona el día 9 de julio de 2010, por tiempo indefinido, y está inscrita en el Registro Mercantil de Barcelona al Tomo 42.220, Folio 3, Hoja Nº B-404.536, con C.I.F. B-65382061, y domicilio social en Rambla de Catalunya, 135, Barcelona.

eSTRATELIS Advisors, S.L. y sus profesionales tienen experiencia dilatada en todo lo referente a los mercados de valores y operaciones de capital. El grupo de profesionales de **eSTRATELIS Advisors, S.L.** que presta el servicio de Asesor Registrado está formado por un equipo multidisciplinar que aseguran la calidad y rigor en la prestación del servicio.

4.2.- En caso de que el Documento de Ampliación incluya alguna declaración o informe de tercero emitido en calidad de experto se deberá hacer constar, incluyendo cualificaciones y, en su caso, cualquier interés relevante que el tercero tenga en la entidad emisora.

No se han efectuado declaraciones o informes de terceros emitidos en calidad de expertos.

4.3.- Información relativa a otros asesores que hayan colaborado en el proceso de incorporación de las acciones de nueva emisión en el Mercado.

Además de **eSTRATELIS**, como Asesor Registrado, han colaborado los siguientes asesores:

- (i) Estudio Legal Inley, S.L.P., ha prestado sus servicios como asesor legal en el proceso de ampliación de capital.
- (ii) MG Valores Agencia de Valores, S.A., presta sus servicios como Entidad Agente.
- (iii) Qrenta Agencia de Valores, S.A. presta sus servicios como Entidad Colocadora de la ampliación de capital.

Anexo 1: Informe de auditoría de las cuentas anuales consolidadas a 31 de diciembre de 2015



1NKEMIA IUCT GROUP, S.A. Y SOCIEDADES DEPENDIENTES

Informe de auditoría de
las cuentas anuales consolidadas a
31 de diciembre de 2015

INFORME DE AUDITORÍA INDEPENDIENTE DE LAS CUENTAS ANUALES CONSOLIDADAS

RSM Spain
Teodor Roviralta, 9-11
08022 Barcelona

T +34 93 418 47 47
F +34 93 211 11 66
www.rsm.es

A los accionistas de 1NKEMIA IUCT GROUP, S.A.:

Informe sobre las cuentas anuales consolidadas

Hemos auditado las cuentas anuales consolidadas adjuntas de 1NKEMIA IUCT GROUP, S.A. Y SOCIEDADES DEPENDIENTES que comprenden el balance consolidado a 31 de diciembre de 2015, la cuenta de pérdidas y ganancias consolidada, el estado de cambios en el patrimonio neto consolidado, el estado de flujos de efectivo consolidado y la memoria consolidada correspondientes al ejercicio terminado en dicha fecha.

Responsabilidad de los administradores en relación con las cuentas anuales consolidadas

Los administradores de la sociedad dominante son responsables de formular las cuentas anuales consolidadas adjuntas, de forma que expresen la imagen fiel del patrimonio consolidado, de la situación financiera consolidada y de los resultados consolidados de 1NKEMIA IUCT GROUP, S.A. Y SOCIEDADES DEPENDIENTES, de conformidad con el marco normativo de información financiera aplicable al Grupo en España, que se identifica en la nota 2 de la memoria consolidada adjunta, y del control interno que consideren necesario para permitir la preparación de cuentas anuales consolidadas libres de incorrección material, debida a fraude o error.

Responsabilidad del auditor

Nuestra responsabilidad es expresar una opinión sobre las cuentas anuales consolidadas adjuntas basada en nuestra auditoría. Hemos llevado a cabo nuestra auditoría de conformidad con la normativa reguladora de la auditoría de cuentas vigente en España. Dicha normativa exige que cumplamos los requerimientos de ética, así como que planifiquemos y ejecutemos la auditoría con el fin de obtener una seguridad razonable de que las cuentas anuales consolidadas están libres de incorrecciones materiales.

Una auditoría requiere la aplicación de procedimientos para obtener evidencia de auditoría sobre los importes y la información revelada en las cuentas anuales consolidadas. Los procedimientos seleccionados dependen del juicio del auditor, incluida la valoración de los riesgos de incorrección material en las cuentas anuales consolidadas, debida a fraude o error. Al efectuar dichas valoraciones del riesgo, el auditor tiene en cuenta el control interno relevante para la formulación por parte de los administradores de la sociedad dominante de las cuentas anuales consolidadas, con el fin de diseñar los procedimientos de auditoría que sean adecuados en función de las circunstancias, y no con la finalidad de expresar una opinión sobre la eficacia del control interno del Grupo. Una auditoría también incluye la evaluación de la adecuación de las políticas contables aplicadas y de la razonabilidad de las estimaciones contables realizadas por la dirección, así como la evaluación de la presentación de las cuentas anuales consolidadas tomadas en su conjunto.

Consideramos que la evidencia de auditoría que hemos obtenido proporciona una base suficiente y adecuada para nuestra opinión de auditoría con salvedades.

Fundamento de la opinión con salvedades

Una de las sociedades dependientes tiene centrada su actividad en el desarrollo de Proyectos de Investigación, Desarrollo e Innovación, por lo que considera que la totalidad de las ayudas y subvenciones recibidas de I+D lo son en concepto de explotación y no para financiar elementos productivos, considerando que la interpretación es coherente con la realidad productiva del Grupo, al tratarse de una actividad muy específica de investigación y transmisión de conocimiento. De acuerdo con la normativa contable, las subvenciones recibidas para adquirir o producir activos del inmovilizado intangible se deberían reconocer como ingresos parcialmente en los próximos ejercicios en proporción a la amortización efectuada para dichos activos. Por ello el resultado del ejercicio está sobrevalorado en 0,23 millones de euros, las subvenciones de capital están infravaloradas en 2,32 millones de euros, las reservas en sociedades consolidadas están sobrevaloradas en 2,05 millones de euros, neto del efecto fiscal, y los activos por impuestos diferidos están infravalorados en 0,04 millones de euros (al cierre del ejercicio anterior: el resultado del ejercicio 2014 estaba sobrevalorado en 0,15 millones de euros, las subvenciones de capital estaban infravaloradas en 2,09 millones de euros, la reserva en sociedades consolidadas estaban sobrevaloradas en 1,90 millones de euros, neto del efecto fiscal, y los activos por impuestos diferidos estaban infravalorados en 0,04 millones de euros). Nuestra opinión de auditoría sobre las cuentas anuales consolidadas correspondientes al ejercicio terminado a 31 de diciembre de 2014 contenía una salvedad al respecto.

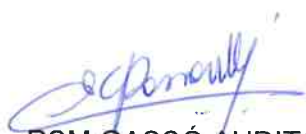
La misma sociedad dependiente actúa como empresa líder coordinadora, representante ante entes públicos que conceden subvenciones y como responsable de la distribución de los fondos al resto de miembros del consorcio y de su justificación, teniendo capacidad para proponer la suspensión total o parcial del proyecto o la eliminación y cambio de beneficiarios acompañantes. En función de esto, solamente en los proyectos consorciados que lidera, el Grupo contabiliza el 100% de la subvención como un ingreso, y como gasto la contribución de las restantes empresas. Debido a que los restantes partícipes también son beneficiarios de las ayudas, los ingresos y gastos deberían reconocerse exclusivamente en proporción a la participación del Grupo como beneficiario. Por lo que, tanto los otros ingresos de explotación como los aprovisionamientos del ejercicio están sobrevalorados en 1,39 millones de euros (1,27 millones euros en el ejercicio anterior), sin que esto tenga ningún efecto ni sobre el resultado del ejercicio, ni sobre el Patrimonio Neto del Grupo. Nuestra opinión de auditoría sobre las cuentas anuales consolidadas correspondientes al ejercicio terminado al 31 de diciembre de 2014 contenía una salvedad al respecto.

Opinión con salvedades

En nuestra opinión, excepto por el efecto de los hechos descritos en los párrafos de “Fundamento de la opinión con salvedades”, las cuentas anuales consolidadas adjuntas expresan, en todos los aspectos significativos, la imagen fiel del patrimonio consolidado y de la situación financiera consolidada de 1NKEMIA IUCT GROUP, S.A. Y SOCIEDADES DEPENDIENTES a 31 de diciembre de 2015, así como de sus resultados consolidados y flujos de efectivo consolidados correspondientes al ejercicio terminado en dicha fecha, de conformidad con el marco normativo de información financiera que resulta de aplicación y, en particular, con los principios y criterios contables contenidos en el mismo.

Informe sobre otros requerimientos legales y reglamentarios

El informe de gestión consolidado adjunto del ejercicio 2015 contiene las explicaciones que los administradores de la sociedad dominante consideran oportunas sobre la situación de 1NKEMIA IUCT GROUP, S.A. Y SOCIEDADES DEPENDIENTES, la evolución de sus negocios y sobre otros asuntos y no forma parte integrante de las cuentas anuales consolidadas. Hemos verificado que la información contable que contiene el citado informe de gestión consolidado concuerda con la de las cuentas anuales consolidadas del ejercicio 2015. Nuestro trabajo como auditores se limita a la verificación del informe de gestión consolidado con el alcance mencionado en este mismo párrafo y no incluye la revisión de información distinta de la obtenida a partir de los registros contables de la sociedad 1nKemia IUCT Group, S.A. y sociedades dependientes.



RSM GASSÓ AUDITORES, S.L.P. (nº ROAC S2158)
Nora Carmen Passarelli Martínez (Nº ROAC 18871)

Barcelona, 27 de abril de 2016

Col·legi
de Censors Jurats
de Comptes
de Catalunya

RSM SPAIN AUDITORES,
SLP

Any 2016 Núm. 20/16/06534
IMPORT COL·LEGIAL: 96,00 EUR

.....
Informe subjecte a la normativa
reguladora de l'activitat
d'auditoria de comptes a Espanya
.....

INKEMIA IUCT GROUP, S.A. Y SOCIEDADES DEPENDIENTES
BALANCE DE SITUACIÓN CONSOLIDADO AL CIERRE DE 2015

ACTIVO	Notas de la Memoria	2015	2014
A) ACTIVO NO CORRIENTE		25.329.941,98	24.348.704,98
I. Inmovilizado intangible		12.500.434,89	10.862.617,29
2. Desarrollo	13	11.668.428,19	10.299.217,19
3. Propiedad intelectual	13	698.033,66	437.576,86
5. Otro inmovilizado intangible	5 - 6 -13	133.973,04	125.823,24
II. Inmovilizaciones materiales		1.737.024,02	1.649.627,32
1. Terrenos y construcciones.	12	1.031.945,41	1.031.945,41
2. Instalaciones técnicas, y otro inmovilizado material.	12	569.571,21	484.959,51
3. Inmovilizado en curso y anticipos	12	135.507,40	132.722,40
IV. Inversiones en empresas del grupo y asociadas a largo plazo		3.198.601,12	3.198.674,53
1. Participaciones puestas en equivalencia	11	765.393,77	784.778,36
2. Créditos a sociedades puestas en equivalencia	15.2 - 22 b	2.433.207,35	2.413.896,17
V. Inversiones financieras a largo plazo	15.2	1.124.610,15	2.652.353,60
VI. Activos por impuesto diferido	17.1	6.769.271,80	5.985.432,24
B) ACTIVO CORRIENTE		4.609.634,59	4.551.547,73
III. Deudores comerciales y otras cuentas a cobrar		2.939.891,16	2.937.847,79
1. Clientes por ventas y prestaciones de servicios		625.983,29	545.487,54
b) Clientes por ventas y prestaciones de servicios a corto plazo	15.2	625.983,29	545.487,54
2. Sociedades puestas en equivalencia	15.2 - 22 b	49.469,73	41.029,83
4. Otros deudores	15.2	2.264.438,14	2.351.330,42
IV. Inversiones en empresas del grupo y asociadas a corto plazo	15.2	400,00	300,00
V. Inversiones financieras a corto plazo	15.2	19.843,67	599.844,92
VI. Periodificaciones a corto plazo		17.524,05	5.165,87
VII. Efectivo y otros activos líquidos equivalentes	15.2	1.631.975,71	1.008.389,15
TOTAL ACTIVO (A+B)		29.939.576,57	28.900.252,71

Las notas de la memoria consolidada adjuntas forman parte integrante de estas cuentas anuales consolidadas

INKEMIA IUCT GROUP, S.A. Y SOCIEDADES DEPENDIENTES
BALANCE DE SITUACIÓN CONSOLIDADO AL CIERRE DE 2015

PATRIMONIO NETO Y PASIVO	Notas de la Memoria	2015	2014
A) PATRIMONIO NETO		18.352.991,05	18.068.416,11
A-1) Fondos propios		17.416.846,86	17.191.482,89
I. Capital		2.592.150,30	2.592.150,30
1. Capital escriturado	15.4	2.592.150,30	2.592.150,30
II. Prima de emisión	15.4	12.239.322,38	12.239.322,38
III. Reservas		3.015.447,42	2.386.414,72
2. Otras reservas	15.4	3.015.447,42	2.386.414,72
IV. (Acciones y participaciones de la sociedad dominante)	15.4	-695.701,96	-654.859,81
VI. Resultado del ejercicio atribuido a la sociedad dominante	25 d	265.628,72	628.455,30
A-2) Ajustes por cambios de valor		-24.692,39	-9.786,70
II. Diferencia de conversión	15.5	-24.692,39	-9.786,70
A-3) Subvenciones, donaciones y legados recibidos	20	951.907,68	886.719,92
A-4) Socios externos	4-7	8.928,90	0,00
B) PASIVO NO CORRIENTE		6.598.573,54	6.806.479,16
II. Deudas a largo plazo		6.047.061,57	5.899.815,12
2. Deudas con entidades de crédito	15.2	3.415.270,24	2.354.334,73
4. Otros pasivos financieros	15.2	2.631.791,33	3.545.480,39
III. Deudas con empresas del grupo y asociadas a largo plazo		153.881,70	128.234,75
2. Otras deudas	15.2	153.881,70	128.234,75
IV. Pasivos por impuesto diferido	17.1	397.630,27	445.095,93
VII. Deuda con características especiales a largo plazo	15.2	0,00	333.333,36
C) PASIVO CORRIENTE		4.988.011,98	4.025.357,44
III. Deudas a corto plazo		3.950.516,59	3.007.729,72
2. Deudas con entidades de crédito	15.2	2.258.791,78	1.568.047,45
4. Otros pasivos financieros	15.2	1.691.724,81	1.439.682,27
V. Acreedores comerciales y otras cuentas a pagar		627.255,09	603.847,10
1. Proveedores	15.2	83.085,12	155.640,27
2. Proveedores, sociedades puestas en equivalencia	15.2 - 22 b	36.531,31	0,00
3. Pasivos por impuesto corriente	17.1	39.976,30	4.662,07
4. Otros acreedores	15.2	467.662,36	443.544,76
VI. Periodificaciones a corto plazo		76.906,94	80.447,26
VII. Deuda con características especiales a corto plazo	15.2	333.333,36	333.333,36
TOTAL PATRIMONIO NETO Y PASIVO (A+B+C)		29.939.576,57	28.900.252,71

Las notas de la memoria consolidada adjuntas forman parte integrante de estas cuentas anuales consolidadas

INKEMIA IUCT GROUP, SA. Y SOCIEDADES DEPENDIENTES
CUENTA DE PÉRDIDAS Y GANANCIAS CONSOLIDADA CORRESPONDIENTE
AL EJERCICIO TERMINADO EL 31 DE DICIEMBRE DE 2015

(DEBE)/HABER	Notas de la Memoria	2015	2014
A) OPERACIONES CONTINUADAS			
1. Importe neto de la cifra de negocios		2.038.196,73	1.770.601,41
b) Prestaciones de servicios	25	2.038.196,73	1.770.601,41
3. Trabajos realizados por la grupo para su activo	13	2.742.556,50	2.732.444,78
4. Aprovisionamientos		-2.334.560,46	-1.989.072,19
a) Consumo de mercaderías	18 a	-293.389,24	-212.218,67
b) Consumo de materias primas y otras materias consumibles		0,00	-16.614,61
c) Trabajos realizados por otras empresas		-2.041.171,22	-1.760.238,91
5. Otros ingresos de explotación		2.129.317,22	2.127.138,79
a) Ingresos accesorios y otros de gestión corriente		7.393,92	9.916,07
b) Subvenciones de explotación incorporadas al resultado del ejercicio	20	2.121.923,30	2.117.222,72
6. Gastos de personal		-2.181.749,60	-1.861.956,57
a) Sueldos, salarios y asimilados		-1.726.245,82	-1.462.890,65
b) Cargas sociales	18 b	-455.483,79	-394.801,93
c) Provisiones		-20,00	-4.263,99
7. Otros gastos de explotación		-1.086.965,90	-983.832,00
a) Pérdidas, deterioro y variación de provisiones por operaciones comerciales	15.2	-15.172,68	-2.175,83
b) Otros gastos de gestión corriente		-1.071.793,22	-981.656,17
8. Amortización del inmovilizado	12-13	-1.600.188,68	-1.815.821,10
14. Otros resultados	18 c	59.704,27	-9.639,83
A.1) RESULTADO DE EXPLOTACIÓN (1+2+3+4+5+6+7+8+9+10+11+12+13+14)		-233.689,93	-30.136,71
15. Ingresos financieros		32.856,47	36.068,88
a) De participaciones en instrumentos de patrimonio		6.217,90	2.870,37
b) De valores negociables y otros instrumentos financieros	22 a	26.638,57	33.198,51
16. Gastos financieros	22 a	-229.802,06	-235.216,80
17. Variación de valor razonable en instrumentos financieros		-33.107,71	-39.345,91
a) Cartera de negociación y otros		-33.107,71	-39.345,91
18. Diferencias de cambio	16	-4.977,80	-295,51
19. Deterioro y resultado por enajenaciones de instrumentos financieros		-27.029,25	1.728,12
a) Deterioro y pérdidas		-27.100,00	0,00
b) Resultados por enajenaciones y otras		70,75	1.728,12
A.2) RESULTADO FINANCIERO (15+16+17+18+19+20)		-262.060,35	-237.061,22
21. Participaciones en beneficios (pérdidas) de sociedades puestas en equivalencia	11	-19.384,59	-3.375,00
A.3) RESULTADO ANTES DE IMPUESTOS (A.1+A.2+21+22+23)		-515.134,87	-270.572,93
24. Impuestos sobre beneficios	17.1	783.924,01	899.028,23
A.4) RESULTADO DEL EJERCICIO PROCEDENTE DE OPERACIONES CONTINUADAS (A.3+24)		268.789,14	628.455,30
A.5) RESULTADO CONSOLIDADO DEL EJERCICIO (A.4+25)	25 d	268.789,14	628.455,30
Resultado atribuido a la sociedad dominante		265.628,72	628.455,30
Resultado atribuido a socios externos		3.160,42	0,00

Las notas de la memoria consolidada adjuntas forman parte integrante de estas cuentas anuales consolidadas

INKEMIA IUCT GROUP, S.A. Y SOCIEDADES DEPENDIENTES
ESTADO DE CAMBIOS EN EL PATRIMONIO NETO CONSOLIDADO
CORRESPONDIENTES AL EJERCICIO TERMINADO EL 31 DE DICIEMBRE DE 2015

A) Estado de ingresos y gastos reconocidos consolidado correspondiente al ejercicio terminado el 31 de diciembre de 2015

	Notas de la memoria	2015	2014
A) Resultado consolidado del ejercicio	25 d	268.789,14	628.455,30
Ingresos y gastos imputados directamente al patrimonio neto			
II. Por coberturas de flujos de efectivo	15	-0,01	7.727,65
III. Subvenciones, donaciones y legados recibidos	20	795.775,56	1.271.773,85
VI. Diferencias de conversión	15.5	-14.905,69	-9.786,70
VII. Efecto impositivo	17.1 - 20	-198.943,89	-317.943,46
B) Total ingresos y gastos imputados directamente en el patrimonio neto consolidado (I+II+III+IV+V+VI+VII)		581.925,97	951.771,34
Transferencias a la cuenta de pérdidas y ganancias consolidada			
X. Subvenciones, donaciones y legados recibidos	20	-708.180,27	-2.092.131,96
XIII. Efecto impositivo	17.1 - 20	176.536,36	523.032,99
C) Total transferencias a la cuenta de pérdidas y ganancias consolidada (VIII+IX+X+XI+XII+XIII)		-531.643,91	-1.569.098,97
TOTAL DE INGRESOS Y GASTOS CONSOLIDADOS RECONOCIDOS (A+B+C)		319.071,20	11.127,67
Total de ingresos y gastos atribuidos a la sociedad dominante		319.071,20	11.127,67
Total de ingresos y gastos atribuidos a la socios externos		3.160,42	0,00

B) Estado total de cambios en el patrimonio neto consolidado correspondiente al ejercicio terminado el 31 de diciembre de 2015

	Capital	Prima de emisión	Reservas y resultados ejercicios anteriores	(Acciones o participaciones de la sociedad dominante)	Resultado del ejercicio atribuido a la sociedad	Ajustes por cambios de valor	Subvenciones donaciones y legados recibidos	Socios externos	TOTAL
A. SALDO, FINAL DEL EJERCICIO 2013	2.356.500,30	9.058.047,38	1.639.591,86	-74.251,62	843.913,87	-7.727,65	1.501.988,50	0,00	15.318.062,64
I. Ajustes por cambios de criterio del ejercicio 2013 y anteriores	--	--	--	--	--	--	--	--	--
II. Ajustes por errores ejercicio 2013 y anteriores	--	--	--	--	--	--	--	--	--
B. SALDO AJUSTADO, INICIO DEL EJERCICIO 2014	2.356.500,30	9.058.047,38	1.639.591,86	-74.251,62	843.913,87	-7.727,65	1.501.988,50	0,00	15.318.062,64
I. Total ingresos y gastos consolidados reconocidos	--	--	--	--	628.455,30	-2.059,05	-615.268,58	--	11.127,67
II. Operaciones con socios o propietarios	235.650,00	3.181.275,00	-97.091,01	-580.608,19	--	--	--	--	2.739.225,80
1. Aumentos (reducciones) de capital	235.650,00	3.181.275,00	-142.924,55	--	--	--	--	--	3.274.000,45
4. Operaciones con acciones o participaciones de la sociedad dominante (netas)	--	--	45.833,54	-580.608,19	--	--	--	--	-534.774,65
III. Otras variaciones del patrimonio neto	--	--	843.913,87	--	-843.913,87	--	--	--	0,00
C. SALDO, FINAL DEL EJERCICIO 2014	2.592.150,30	12.239.322,38	2.386.414,72	-654.859,81	628.455,30	-9.786,70	886.719,92	0,00	18.068.416,11
I. Ajustes por cambios de criterio del ejercicio 2014	--	--	--	--	--	--	--	--	--
II. Ajustes por errores del ejercicio 2014	--	--	--	--	--	--	--	--	--
D. SALDO AJUSTADO, INICIO DEL EJERCICIO 2015	2.592.150,30	12.239.322,38	2.386.414,72	-654.859,81	628.455,30	-9.786,70	886.719,92	0,00	18.068.416,11
I. Total ingresos y gastos consolidados reconocidos	--	--	--	--	265.628,72	-14.905,69	65.187,76	3.160,42	319.071,21
II. Operaciones con socios o propietarios	--	--	577,40	-40.842,15	--	--	--	5.768,48	-34.496,27
1. Aumentos (reducciones) de capital	--	--	--	--	--	--	--	--	--
4. Operaciones con acciones o participaciones de la sociedad dominante (netas)	--	--	-6.166,05	-40.842,15	--	--	--	--	-47.008,20
6. Adquisiciones (ventas) de participaciones de socios externos	--	--	6.743,45	--	--	--	--	5.768,48	12.511,93
III. Otras variaciones del patrimonio neto	--	--	628.455,30	--	-628.455,30	--	--	--	--
E. SALDO, FINAL DEL EJERCICIO 2015	2.592.150,30	12.239.322,38	3.015.447,42	-695.701,96	265.628,72	-24.692,39	951.907,68	8.928,90	18.352.991,05

Las notas de la memoria consolidada adjuntas forman parte integrante de estas cuentas anuales consolidadas

INKEMIA IUCT GROUP, S.A. Y SOCIEDADES DEPENDIENTES
ESTADO DE FLUJO EFECTIVO CONSOLIDADO CORRESPONDIENTE
AL EJERCICIO TERMINADO EL 31 DE DICIEMBRE DE 2015

	Notas de la Memoria	2.015	2.014
A) FLUJOS DE EFECTIVO DE LAS ACTIVIDADES DE EXPLOTACIÓN			
1. Resultado consolidado del ejercicio antes de impuestos	25 c	-515.134,87	-270.572,93
2. Ajustes del resultado		-170.375,73	-1.403,07
a) Amortización del inmovilizado (+)	12-13	1.600.188,68	1.870.376,85
b) Correcciones valorativas por deterioro (+/-)	15.2	27.100,00	-2.175,83
c) Variación de provisiones (+/-)	15.2	35.485,16	68.163,62
d) Imputación de subvenciones (-)	20	-2.053.199,94	-2.117.222,72
g) Ingresos financieros (-)	15.2	-32.856,47	-36.068,88
h) Gastos financieros (+)	15.2	229.802,06	235.216,80
i) Diferencias de cambio (+/-)	16	4.977,80	295,51
j) Variación de valor razonable en instrumentos financieros (+/-)	15.2	-1.257,61	-23.363,43
l) Participación en beneficios (pérdidas) de sociedades puestas en equivalencia neto de dividendos (+/-)	11	19.384,59	3.375,00
3. Cambios en el capital corriente		2.139.676,63	-91.838,39
a) Existencias (+/-)		0,00	16.614,61
b) Deudores y otras cuentas a cobrar (+/-)		1.607.257,09	277.268,85
c) Otros activos corrientes(+/-)		568.800,68	-139.373,23
d) Acreedores y otras cuentas a pagar (+/-)		-16.884,03	-326.795,87
e) Otros pasivos corrientes (+/-)		-32.009,05	80.447,25
f) Otros activos y pasivos no corrientes (+/-)		12.511,94	0,00
4. Otros flujos de efectivo de las actividades de explotación		-222.262,54	-198.107,66
a) Pagos de intereses (-)		-229.802,06	-235.216,80
c) Cobros de intereses (+)		13.545,29	12.144,14
d) Cobros (pagos) por impuesto sobre beneficios (+/-)	17.1	-6.005,77	24.965,00
e) Otros pagos (cobros) (-/+)			
5. Flujos de efectivo de las actividades de explotación (1+2+3+4)		1.231.903,49	-561.922,04
B) FLUJOS DE EFECTIVO DE LAS ACTIVIDADES DE INVERSIÓN			
6. Pagos por inversiones (-)		-4.493.932,06	-3.669.289,09
a) Sociedades del grupo, neto de efectivo en sociedades consolidadas		0,00	0,00
c) Empresas asociadas	11	0,00	-200.540,55
d) Inmovilizado intangible	13	-3.088.097,00	-2.937.681,01
e) Inmovilizado material	12	-237.305,98	-365.137,32
g) Otros activos financieros	15.2	-1.168.529,08	-14.946,03
i) Unidad de negocio	6	0,00	-150.984,18
7. Cobros por desinversiones (+)		1.061.374,23	0,00
g) Otros activos financieros		1.061.374,23	0,00
8. Flujos de efectivo de las actividades de inversión (6+7)		-3.432.557,83	-3.669.289,09

Las notas de la memoria consolidada adjuntas forman parte integrante de estas cuentas anuales consolidadas

INKEMIA IUCT GROUP, S.A. Y SOCIEDADES DEPENDIENTES
ESTADO DE FLUJO EFECTIVO CONSOLIDADO CORRESPONDIENTE
AL EJERCICIO TERMINADO EL 31 DE DICIEMBRE DE 2015

	Notas de la Memoria	2.015	2.014
C) FLUJOS DE EFECTIVO DE LAS ACTIVIDADES DE FINANCIACIÓN			
9. Cobros y pagos por instrumentos de patrimonio		701.335,49	2.739.225,80
a) Emisión de instrumentos de patrimonio (+)	15.4	0,00	3.274.000,45
c) Adquisición de instrumentos de patrimonio de la sociedad dominante (-)	15.4	-78.328,13	-1.011.509,42
d) Enajenación de instrumentos de patrimonio de la sociedad dominante (+)	15.4	31.319,93	476.734,77
f) Venta de participaciones a socios externos (+)		0,00	0,00
g) Subvenciones, donaciones y legados recibidos (+)		748.343,69	0,00
10. Cobros y pagos por instrumentos de pasivo financiero		2.137.811,10	1.051.661,86
a) Emisión		2.869.464,63	1.051.661,86
2. Deudas con entidades de crédito (+)	15.2	2.150.000,00	998.272,02
3. Deudas con empresas del grupo y asociadas (+)	15,2	0,00	0,00
4. Otras deudas (+)	15.2	719.464,63	53.389,85
b) Devolución y amortización de		-731.653,53	0,00
2. Deudas con entidades de crédito (-)	15.2	-731.653,53	0,00
12. Flujos de efectivo de las actividades de financiación (9+10+11)		2.839.146,59	3.790.887,66
D) EFECTO DE LAS VARIACIONES DE LOS TIPOS DE CAMBIO	15.5	-14.905,69	-9.786,70
E) AUMENTO/DISMINUCIÓN NETA DEL EFECTIVO O EQUIVALENTES (5+8+12+D)		623.586,56	-450.110,17
Efectivo y equivalentes al comienzo del ejercicio	15.2	1.008.389,15	1.458.499,32
Efectivo y equivalentes al final del ejercicio	15.2	1.631.975,71	1.008.389,15

Las notas de la memoria consolidada adjuntas forman parte integrante de estas cuentas anuales consolidadas

INKEMIA IUCT GROUP, S.A. Y SOCIEDADES DEPENDIENTES
MEMORIA CONSOLIDADA 2015

1. Sociedades del grupo

a) Sociedad dominante

InKemia IUCT Group, S.A. (en adelante, Sociedad Dominante) es la matriz del Grupo INKEMIA IUCT GROUP. Se constituyó como sociedad limitada por tiempo indefinido el 4 de octubre de 2010 con el nombre de IUCT Corporation, S.L, escriturándose su transformación a sociedad anónima el 28 de diciembre de 2011, que quedó inscrita en el Registro Mercantil el 19 de abril de 2012. Tiene su domicilio social y principales instalaciones en c/ Álvarez de Castro 63 de Mollet del Vallès (C.P. 08100), provincia de Barcelona.

Se aprobó el cambio de la denominación social de la Sociedad, pasando a denominarse InKemia IUCT Group, S.A., en la Junta General Ordinaria de Accionistas de 27 de junio del 2012, quedando el cambio inscrito en el Registro Mercantil el 2 de noviembre del 2012.

Su objeto social “consiste en el desarrollo e innovación tecnológica; la transferencia, mediante acuerdos económicos con las empresas y/u organismos demandantes de nuevas tecnologías, de la tecnología desarrollada por la sociedad y de la tecnología disponible en el mercado; la investigación científica, servicios científicos y técnicos; la enseñanza universitaria, científica y técnica; formación reglada y no reglada, actividades complementarias relacionadas con la ciencia y la enseñanza. La adquisición, tenencia, disfrute y administración de valores mobiliarios o cualquier tipo de títulos que conceden la participación, en cualquiera forma admitida en derecho, en otras sociedades, con el fin de gestionar y dirigir dicha participación y, en su caso, gestionar y dirigir las actividades de las compañías participadas.

Quedan excluidas del objeto social todas aquellas actividades para cuyo ejercicio la Ley exija requisitos especiales que no queden cumplidos por esta sociedad. Si las disposiciones legales exigiesen para el ejercicio de algunas de las actividades comprendidas en el objeto social algún título profesional, autorización administrativa o inscripción en Registros Públicos, dichas actividades deberán realizarse por medio de persona que ostente dicha titulación profesional y, en su caso, no podrán iniciarse antes de que se hayan cumplido los requisitos administrativos exigidos.

Las actividades integrantes del objeto social podrán ser desarrolladas por la Sociedad de forma directa o indirecta, mediante la titularidad de acciones o participaciones en Sociedades con objeto idéntico o análogo”.

Su ejercicio social coincide con el año natural.

InKemia IUCT Group, S.A., como sociedad dominante, formula cuentas anuales consolidadas que hace públicas a través del Mercado Alternativo Bursátil –Segmento Empresas en Expansión. Sus últimas cuentas anuales consolidadas depositadas y últimas cuentas anuales individuales formuladas depositadas son las correspondientes al ejercicio cerrado el 31 de diciembre de 2014, depositadas en el Registro Mercantil de Barcelona.

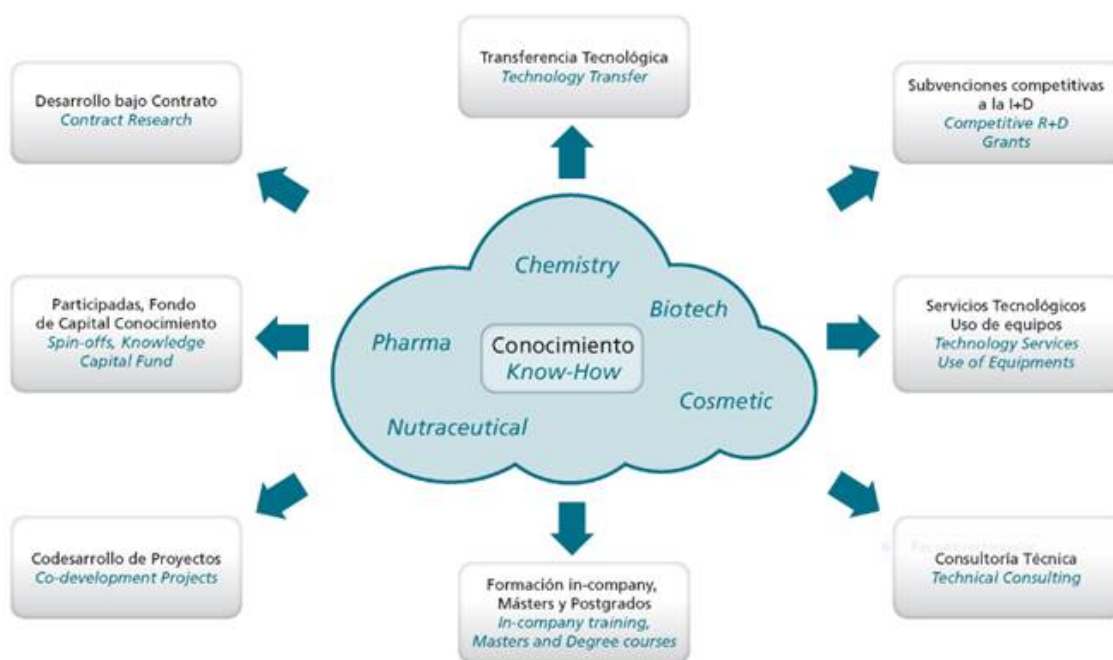
InKemia IUCT Group, S.A. tiene como actividad principal la tenencia de participaciones en empresas que llevan varios años creando y explotando el conocimiento. INKEMIA IUCT GROUP se define como un grupo empresarial de alta tecnología cuya actividad se centra en la generación y explotación del conocimiento, basado en la investigación e innovación para la obtención de nuevos productos, procesos, servicios y tecnologías para las industrias química, farmacéutica y biotecnología.

La moneda funcional utilizada es el euro.

INKEMIA IUCT GROUP tiene como principal definición de negocio: la generación y explotación del conocimiento en las áreas Químico, Farmacéutico, Biotecnológico, Cosmético, Alimentario y afines. Sus tres principales fuentes de ingreso las realiza con las siguientes actividades:

- a) Ingresos por subvenciones de los distintos organismos europeos, estatales y autonómicos, de la actividad de Investigación y Desarrollo realizada en las áreas de conocimiento enunciadas. Como resultado de los proyectos que realiza se obtiene conocimiento (“know how”) y patentes.
- b) Ingresos por facturación a empresas de la explotación que se hace del “know how” y las patentes, a través de diferentes formas de explotación en que se acaba materializando el conocimiento científico y técnico conseguido :
 - i. La transferencia tecnológica a la industria.
 - ii. En proyectos de I+D+i y ayudas públicas para el desarrollo de éstos.
 - iii. Desarrollo de proyectos bajo contrato.
 - iv. Servicios tecnológicos a través del uso de los equipamientos adquiridos.
 - v. Consultorías técnicas.
 - vi. Cursos de formación a empresas, masters, postgrados, conferencias i fóruns.
 - vii. Creación y explotación de plataformas tecnológicas.
 - viii. Creación de empresas para la explotación de la tecnología o participación en empresas a través de la creación de sinergias
 - ix. CoDesarrollo de proyectos.
- c) Ingresos de formación por masters y postgrados a estudiantes.

Un resumen gráfico de la definición de negocio (explotación multicanal del Conocimiento) es como sigue:



b) Sociedades dependientes

InKemia IUCT Group, S.A. es la sociedad dominante última, directa o indirecta, de un grupo de sociedades según los términos previstos en el artículo 42 del Código de Comercio aprobado en Ley 16/2007, denominado “INKEMIA IUCT GROUP”, formado por las siguientes sociedades dependientes, todas ellas con cierre del ejercicio en la misma fecha 31 de diciembre:

Denominación	Domicilio social
Institut Universitari de Ciència i Tecnologia, S.A.U.	c/ Álvarez de Castro 63, Mollet del Vallès
IUCT Emprèn, S.L.U.	c/ Álvarez de Castro 63, Mollet del Vallès
IUCT Espais, S.L.U.	c/ Álvarez de Castro 63, Mollet del Vallès
InKemia IUCT Group Tecnologia, Ltda. (Brasil)	Av. Juscelino Kubitschek 1726, Sao Paulo
InKemia IUCT Group, S.A.S. (Colombia)	Carrera 7, no.17-51, of. 32, Bogotá D.C.
MyoGem Health Company, S.L.	c/ Álvarez de Castro 63, Mollet del Vallès

La Sociedad participa directamente en el capital de las siguientes sociedades empresas del grupo:

- IUCT Espais, S.L.U.

Empresa del grupo constituida en diciembre de 2010 con un capital inicial de 3.000 euros, suscrito y desembolsado por Institut Universitari de Ciència i Tecnologia, S.A.U. Posteriormente, en noviembre de 2011, todas las participaciones fueron traspasadas a InKemia IUCT Group, S.A. que las adquirió en compraventa a valor nominal. Aún sin actividad, de momento, se constituyó como división de gestión de infraestructuras y patrimonio de INKEMIA IUCT GROUP, para iniciar la construcción de nuevas instalaciones. En enero de 2013 fue registrado un aumento de su capital en 10.000 euros, hasta quedar fijado el capital social de esta sociedad en 13.000 euros. La participación de INKEMIA IUCT GROUP en IUCT Espais, S.L.U. es de un 100%.

Su objeto social consiste en “el estudio, promoción y administración de toda clase de fincas rústicas y urbanas, incluso hoteles, residencias, parques científicos, parques tecnológicos y urbanizaciones, por cuenta propia o de terceros. Asimismo, la sociedad tiene por objeto la urbanización, promoción parcelación y compraventa de parcelas, solares y terrenos en general, así como la promoción y venta o alquiler de edificaciones, ya sea en nombre propio o por cuenta de terceros, pudiendo efectuar directamente las obras o contratándolas con otras constructoras o industriales. La prestación de servicios de asesoramiento en negocios relacionados con el comercio inmobiliario, incluyendo, entre otros, estudios de mercado, imagen comercial, diseños comerciales, rótulos, letreros, estructuras y planificación económica y financiera. Quedan excluidas del objeto social todas aquellas actividades para cuyo ejercicio la Ley exija requisitos especiales que no queden cumplidos por esta sociedad. Si las disposiciones legales exigiesen para el ejercicio de algunas de las actividades comprendidas en el objeto social algún título profesional, autorización administrativa o inscripción en Registros Públicos, dichas actividades deberán realizarse por medio de persona que ostente dicha titulación profesional y, en su caso, no podrán iniciarse antes de que se hayan cumplido los requisitos administrativos exigidos. Las actividades integrantes del objeto social podrán ser desarrolladas por la Sociedad de forma directa o indirecta, mediante la titularidad de acciones o participaciones en Sociedades con objeto idéntico o análogo”.

- IUCT Emprèn, S.L.U.

Empresa del grupo constituida en diciembre de 2010 con un capital inicial de 3.000 euros, suscrito y desembolsado por InKemia IUCT Group, S.A. Constituye la división de emprendimiento de INKEMIA IUCT GROUP y es la compañía responsable de la comercialización y de la internacionalización de la actividad del grupo. Es la sociedad del grupo que engloba, a modo de Fondo de Capital Conocimiento, inversiones en spin-off y empresas participadas con proyección futura, y donde el Grupo ha incorporado también las nuevas sociedades del grupo constituidas en 2014. Ha tenido sucesivas ampliaciones de capital: 375.000 euros y 1.200.000 euros, inscritas en el Registro Mercantil en enero y noviembre de 2013, respectivamente, estando fijado el capital social de esta sociedad en 1.578.000 euros. La participación de INKEMIA IUCT GROUP en IUCT Emprèn, S.L.U. es de un 100%.

En el ejercicio 2015, con el objetivo de potenciar la entrada de INKEMIA IUCT GROUP en el accionariado de nuevas empresas del área de ciencias de la vida, consiguiendo que el número de empresas participadas del grupo alcance un ritmo medio de crecimiento suficiente, esta filial ha puesto en marcha un ciclo continuo de presentaciones con el nombre "Cápsulas de emprendimiento y financiación tecnológica". Así, IUCT Emprèn, S.L.U. cumple con uno de sus objetos fundacionales que es la dinamización del emprendimiento, al actuar de facilitador de la proyección de jóvenes compañías tecnológicas, para que se pongan en contacto con potenciales inversores, y se puedan convertir en una oportunidad de inversión tanto para los accionistas y responsables de INKEMIA IUCT GROUP como para otros inversores externos.

Su objeto social consiste en “el desarrollo e innovación tecnológica; la transferencia, mediante acuerdos económicos con las empresas y/u organismos demandantes de nuevas tecnologías, de la tecnología desarrollada por la sociedad y de la tecnología disponible en el mercado; la investigación científica, servicios científicos y técnicos; la enseñanza universitaria, científica y técnica; formación reglada y no reglada, actividades complementarias relacionadas con la ciencia y la enseñanza. La adquisición, tenencia, disfrute y administración de valores mobiliarios o cualquier tipo de títulos que conceden la participación, en cualquiera forma admitida en derecho, en otras sociedades, con el fin de gestionar y dirigir dicha participación y, en su caso, gestionar y dirigir las actividades de las compañías participadas. Quedan excluidas del objeto social todas aquellas actividades para cuyo ejercicio la Ley exija requisitos especiales que no queden cumplidos por esta sociedad. Si las disposiciones legales exigiesen para el ejercicio de algunas de las actividades comprendidas en el objeto social algún título profesional, autorización administrativa o inscripción en Registros Públicos, dichas actividades deberán realizarse por medio de persona que ostente dicha titulación profesional y, en su caso, no podrán iniciarse antes de que se hayan cumplido los requisitos administrativos exigidos. Las actividades integrantes del objeto social podrán ser desarrolladas por la Sociedad de forma directa o indirecta, mediante la titularidad de acciones o participaciones en Sociedades con objeto idéntico o análogo”.

- Institut Universitari de Ciència i Tecnologia, S.A.U.

Las acciones de esta sociedad se recibieron en aportación no dineraria en la constitución de InKemia IUCT Group, S.A. (inicialmente IUCT Corporation, S.L) en 2010, por un valor de 7.383.168 euros, en el canje de acciones de los accionistas de Institut Universitari de Ciència i Tecnologia, S.A.U por las participaciones de la Sociedad en su constitución. Es la compañía del grupo que engloba su principal definición de negocio, que es la generación y explotación del conocimiento en las áreas: Químico, Farmacéutico, Biofarmacéutico, Biotecnológico, “Life Science” y Afines. Ha tenido sucesivas ampliaciones de capital, realizadas con prima de emisión, totalizando por ambos conceptos: 100.000 euros, 500.000 euros, 800.000 euros y 1.000.000 euros inscritas en el Registro Mercantil en enero de 2012, enero y noviembre de 2013, y diciembre de 2014, respectivamente, estando fijado el capital social de esta sociedad en 2.144.895,60 euros. La participación de INKEMIA IUCT GROUP en Institut Universitari de Ciència i Tecnologia, S.A.U. es de un 100%.

La última ampliación de capital en esta sociedad fue acordada por el Socio Único de Institut Universitari de Ciència i Tecnologia, S.A.U., el 24 de octubre de 2014. La ampliación del capital social se hizo con la emisión y puesta en circulación de 800 nuevas acciones ordinarias de 128,36 euros de valor nominal cada acción y una prima de emisión de 1.121,54 euros cada una, totalizando entre los dos conceptos 1.000.000 euros.

Su objeto social consiste en “la enseñanza universitaria, científica y técnica; la investigación científica, servicios científicos y técnicos; formación reglada y no reglada, actividades sociales y culturales relacionadas con la ciencia y la enseñanza. Las actividades enumeradas podrán ser realizadas por la Sociedad ya directamente, ya indirectamente, incluso mediante su participación en otras sociedades de objeto idéntico o análogo”.

Asimismo, la Sociedad participa indirectamente a través de IUCT Emprèn, S.L.U., en el capital de las siguientes sociedades empresas del grupo:

- InKemia IUCT Group Tecnologia, Ltda. (Brasil)

Empresa del grupo constituida en julio de 2014 en Sao Paulo con 500.000 reales brasileños. Brasil es uno de los mercados emergentes que se están industrializando a marchas forzadas y tienen grandes necesidades de servicios tecnológicos de los que ofrece INKEMIA IUCT GROUP, en sectores clave, como son el Cosmético, el Farmacéutico, el Químico y el Biotecnológico. El objetivo es aprovechar el dinamismo de Brasil como potencia regional y su necesidad de expertos aportando un crecimiento basado en la tecnología y el conocimiento, algo que esta filial, acometerá con personal del país suramericano y acuerdos para actuaciones concretas con socios locales.

En el ejercicio 2015 se han efectuado varias aportaciones de fondos para ampliaciones de capital, habiendo ascendido éstas, en conjunto, a 495.000 reales brasileños, por lo que a 31 de diciembre de 2015 el capital social de esta sociedad filial es de 995.000 reales brasileños.

- InKemia IUCT Group, S.A.S. (Colombia)

Empresa del grupo constituida en noviembre de 2014 en Bogotá con 200.000 pesos colombianos. Colombia es otro de los mercados emergentes que se están industrializando a marchas forzadas y tienen grandes necesidades de servicios tecnológicos. El gobierno de Colombia ha declarado como prioritarias cuatro áreas de especialidad de INKEMIA IUCT GROUP: biotecnológica, farmacéutica, cosmética y de biocarburantes.

- MyoGem Health Company, S.L.

Empresa del grupo constituida en octubre de 2014 en Mollet del Vallès con 15.000 euros. Tiene por objeto el desarrollo, fabricación y comercialización de productos dirigidos a mejorar la salud de personas afectadas especialmente por enfermedades minoritarias.

Su objeto social consiste en “el desarrollo e innovación tecnológica, la transferencia, mediante acuerdos económicos con las empresas y/u organismos demandantes de nuevas tecnologías, etc.”

MyoGem Health Company, S.L. es la compañía del grupo para comercializar un proyecto de la Marató de TV3 relacionado con la distrofia muscular, que se está realizando con el IQS-Fundació Privada, la Universitat de Valencia y el Institut Universitari de Ciència i Tecnologia, S.A.U., empresa del grupo. Es licenciataria, a partir del 27 de julio de 2015, de 2 patentes denominadas “*Compounds for the treatment of myotonic dystrophy*” y “*Caffeine for the treatment of myotonic dystrophy type 1 and type 2*”, que han surgido como resultado del convenio de investigación del proyecto de desarrollo de nuevos tratamientos de la Distrofia Muscular Miotónica y descubrimiento de nuevos fármacos in vivo.

En diciembre de 2015 IUCT Emprèn, S.L.U. realizó una ampliación de capital de 80.000 euros en esta sociedad, que suscribió y desembolsó en su totalidad; y dio entrada en el capital de esta sociedad a otros 3 socios personas físicas, que suscribieron y desembolsaron en su totalidad una ampliación de capital de 12.500 euros, aumentando así el capital social de esta sociedad a 107.500 euros.

Con esta licencia de explotación, esta sociedad se encargará de terminar el desarrollo de los compuestos licenciados, para poder llegar al mercado con la máxima celeridad, y aportar una alternativa para mejorar la salud de los enfermos. Las mejoras para la salud de una afección concreta se pueden conseguir a distintos niveles, con fármacos, con complemento dietético, nutracéuticos, o complementos alimenticios, cada uno de los cuales tienen distinto nivel de complejidad para completar su desarrollo y llegar al mercado. Esta enfermedad tiene una prevalencia de 1 de cada 8000 personas, esto es que afecta a un millón de personas en el mundo, que actualmente no disponen de ninguna solución terapéutica para la mejoría de su salud. En estos casos las terapias que se aplican normalmente son de carácter crónico, lo que genera unos ingresos recurrentes a las empresas que lo explotan.

La información sobre el control ejercido por la Sociedad Dominante sobre las empresas del grupo al cierre del ejercicio se detalla en los siguientes cuadros:

Denominación	Al 31 de diciembre de 2015: % Capital y Derechos de voto		Al 31 de diciembre de 2014: % Capital y Derechos de voto	
	Directo	Indirecto	Directo	Indirecto
IUCT Espais, S.L.U.	100%	--	100%	--
IUCT Emprèn, S.L.U.	100%	--	100%	--
Institut Universitari de Ciència i Tecnologia, S.A.U.	100%	--	100%	--
InKemia IUCT Group Tecnologia, Ltda. (Brasil)	--	100%	--	100%
InKemia IUCT Group, S.A.S. (Colombia)	--	100%	--	100%
MyoGem Health Company, S.L.	--	88,37%	--	100%

Todas las sociedades dependientes consolidan por el método de integración global ya que la Sociedad Dominante ostenta una participación directa o indirecta superior al 50%, con control efectivo.

InKemia IUCT Group, S.A. cotiza en el Mercado Alternativo Bursátil–Segmento Empresas en Expansión. El resto de compañías no son cotizadas.

La sociedad dominante InKemia IUCT Group, S.A. y la dependiente Institut Universitari de Ciència i Tecnologia, S.A.U. realizan auditoría de sus cuentas anuales individuales.

2. Sociedades asociadas y multigrupo

Se consideran “sociedades asociadas” aquéllas en las que la Sociedad Dominante tiene participación directa indirecta en los siguientes casos:

- a) Sociedades cuya participación sea superior o igual al 20% e inferior al 50% (salvo que se haya demostrado que dicha participación no proporciona influencia significativa).
- b) Sociedades con participación igual o superior al 50% cuya dirección efectiva no corresponde a la Sociedad Dominante o a alguna sociedad del Grupo INKEMIA IUCT GROUP, ni es compartida, pero donde sí se ejerce influencia significativa.
- c) Sociedades con participaciones inferiores al 20% en las que se ejerce una influencia significativa dado que existen transacciones de importancia entre inversor y asociada, existe intercambio de personal directivo o se suministra información técnica esencial.

Se consideran sociedades asociadas las siguientes, en las que el grupo participa a través de IUCT Emprèn, S.L.U.:

- Phytore Biotech, S.L.

Enmarcada en el sector de la Biotecnología Vegetal, esta empresa está especializada en la producción de principios activos vegetales de alto valor añadido y proteínas recombinantes para su uso en los sectores cosmético y farmacéutico. Ubicada en Terrasa (Barcelona), es pionera en España en la utilización de células madre vegetales en cosmética y dermatología.

Esta compañía nació en 2009 como una Spin-off de la Facultad de Farmacia de la Universidad de Barcelona a partir de científicos del Grupo de Investigación Singular de Biotecnología Vegetal: Producción de Fitofármacos (2009 SGR 1217) con el objetivo de explotar, desde un punto de vista empresarial, los conocimientos adquiridos por este grupo de investigación durante más de 30 años.

INKEMIA IUCT GROUP entró en el capital social de Phytore Biotech, S.L., a través de IUCT Emprèn, S.L.U., en julio de 2012 con 270.000 euros. Posteriormente, en diciembre de 2014, acudió a una ampliación de capital. Así, la participación de INKEMIA IUCT GROUP en Phytore Biotech, S.L. es de un 21,26% con un coste total de 470.545,55 euros al 31 de diciembre de 2015.

- Plasmia Biotech, S.L.

Compañía biotecnológica fundada el 11 de marzo de 2010 y ubicada en Badalona (Barcelona) dedicada a investigar nuevas formas de síntesis más eficientes para diferentes tipos de fármacos. Se ha especializado en la mejora de procesos de producción de diferentes tipos fármacos y la aplicación de estos a la síntesis de nuevas moléculas. Su tecnología, patentada, se basa en el empleo de enzimas que catalizan las reacciones de síntesis de los análogos nucleosídicos en un único paso, obteniéndose de este modo los productos con una mayor rapidez y eficacia, a la vez que se consigue una menor generación de residuos.

Actualmente, esta compañía trabaja en el desarrollo de vías de síntesis basadas en el uso de una amplia variedad de enzimas para mejorar la producción de diferentes tipos de fármacos, distintos a los análogos nucleosídicos. La tecnología de Plasmia Biotech, S.L. también puede utilizarse en diferentes etapas del proceso de “Drug Discovery”, ya sea en la producción de librerías de nuevas moléculas o en la modificación de estas moléculas para obtener compuestos con mayor actividad biológica (“Hit to Lead campaign” y “Lead Optimization”).

INKEMIA IUCT GROUP entró en el capital social de Plasmia Biotech, S.L., a través de Institut Universitari de Ciència i Tecnologia, S.A.U. Posteriormente, las participaciones en esta sociedad asociada fueron vendidas por Institut Universitari de Ciència i Tecnologia, S.A.U. a IUCT Emprèn, S.L.U, en diciembre de 2010. La participación de INKEMIA IUCT GROUP en Plasmia Biotech, S.L. es de un 19,25% con un coste total de 930 euros. A pesar de que los derechos de voto reales sobre esta participada son menos del 20%, se considera asociada porque se ejerce en ella influencia significativa a través del mantenimiento de cargos en su Consejo de Administración.

La información sobre empresas asociadas en el ejercicio se detalla en los siguientes cuadros:

Denominación	Domicilio social	% Capital		% derechos de voto	
		Directo	Indirecto	Directo	Indirecto
Phytore Biotech, S.L.	c/ Sant Gaietà 121, 2ª, Tarrasa (Barcelona)	0%	21,26%	0%	21,26%
Plasmia Biotech, S.L.	c/ Álvarez de Castro 63, Mollet del Vallès (Barcelona)	0%	19,25%	0%	19,25%

<u>Al 31 de diciembre de 2015:</u>	Capital	Prima de emisión	Reservas	Resultados de ejercicios anteriores	Resultado del ejercicio	Valor en libros de la participación
Phytore Biotech, S.L.	52.750,00	1.251.788,20	201.770,67	--	8.915,46	470.540,55
Plasmia Biotech, S.L.	4.830,00	2.548.470,00	41.165,97	-167.967,52	-120.893,21	930,00

<u>Al 31 de diciembre de 2014:</u>	Capital	Prima de emisión	Reservas	Resultados de ejercicios anteriores	Resultado del ejercicio	Valor en libros de la participación
Phytore Biotech, S.L.	37.330,00	317.182,00	155.087,69	--	46.682,98	470.540,55
Plasmia Biotech, S.L.	4.830,00	2.548.470,00	41.165,97	-105.388,22	-62.579,30	930,00

Los datos reflejados en los anteriores cuadros corresponden a los datos de los ejercicios cerrados a 31 de diciembre de 2015 y 2014 y han sido obtenidos de las cuentas anuales formuladas / comunicadas por los respectivos Órganos de Administración de dichas sociedades.

3. Bases de presentación de las cuentas anuales consolidadas

a) Imagen fiel

Las presentes cuentas anuales consolidadas han sido formuladas por el Consejo de Administración de la Sociedad Dominante a partir de los registros contables de InKemia IUCT Group, S.A. y sociedades dependientes a la fecha de cierre del ejercicio y se presentan de acuerdo con la legislación mercantil vigente y con las normas establecidas en el Plan General de Contabilidad aprobado mediante Real Decreto 1514/2007, las modificaciones incorporadas a éste mediante RD1159/2010, y el Real Decreto 1159/2010, de 17 de septiembre, por el que se aprueban las Normas de Formulación de Cuentas Anuales Consolidadas, con objeto de mostrar la imagen fiel del patrimonio consolidado, de la situación financiera consolidada y de los resultados consolidados del grupo InKemia IUCT Group, S.A. y sociedades dependientes.

Las cuentas anuales consolidadas adjuntas se someterán a la aprobación de la Junta General de Accionistas de la Sociedad Dominante, estimándose que serán aprobadas sin modificación alguna.

Las cuentas anuales consolidadas del ejercicio anterior fueron aprobadas por la Junta General de Accionistas de la Sociedad Dominante el 22 de junio de 2015.

b) Principios contables no obligatorios aplicados

No se han aplicado otros principios contables distintos a los establecidos en el PGC.

c) Aspectos críticos de la valoración y estimación de la incertidumbre

La Sociedad Dominante ha elaborado sus estados financieros consolidados bajo el principio de empresa en funcionamiento y sobre la base de que no existe ningún riesgo importante que pueda suponer cambios significativos en el valor de los activos o pasivos consolidados en el ejercicio siguiente.

En las cuentas anuales consolidadas se han utilizado estimaciones realizadas por el Consejo de Administración de la Sociedad Dominante para valorar algunos de los activos, pasivos, ingresos y gastos consolidados y compromisos que figuran registrados en ellas. Básicamente, estas estimaciones se refieren a:

- Las pérdidas por deterioro de las inversiones y determinados activos.
- La vida útil de los activos materiales e intangibles.
- La valoración de los activos por impuestos diferidos.
- La evaluación de riesgos y provisiones.
- El porcentaje de atribución de costes a proyectos.
- La proyección de ingresos y gastos futuros.

Estas estimaciones se realizaron en función de la mejor información disponible en la fecha de la formulación de estas cuentas anuales consolidadas sobre los hechos analizados.

Dado que es imposible descartar que, a pesar de que tales estimaciones se realizaron en función de la mejor información disponible a la fecha de formulación de las cuentas anuales consolidadas, se produzcan acontecimientos futuros que obliguen a modificarlas (al alza o a la baja) en próximos ejercicios, las posibles modificaciones se harían reconociendo y explicando los cambios de estimación y sus efectos en las correspondientes cuentas anuales consolidadas futuras.

d) Comparación de la información

El balance de situación consolidado, la cuenta de pérdidas y ganancias consolidada, el estado de cambios en el patrimonio neto consolidado y el estado de flujo efectivo consolidado se presentan con doble columna para poder comparar los importes del ejercicio corriente y el inmediato anterior, de la misma manera que toda la información de la memoria consolidada se presenta de forma comparativa, a excepción de la incluida en la nota 25 correspondiente al Periodo medio de pago a proveedores por considerarse información inicial en las cuentas anuales consolidadas debido a la Resolución de 29 de enero de 2016 en referencia a la Ley 15/2010 de 5 de julio.

Con el objeto de mejorar su presentación y facilitar su comparación, se ha procedido a realizar algunos cambios de presentación en los saldos del Balance consolidado a 31 de diciembre de 2014, sin que dichos cambios afecten a clasificaciones de epígrafes generales, el resultado o los fondos propios, sino únicamente a composiciones de subcuentas.

e) Agrupación de partidas

A efectos de facilitar la comprensión del balance consolidado, de la cuenta de pérdidas y ganancias consolidada, del estado de cambios en el patrimonio neto consolidado, y del estado de flujos de efectivo consolidados, estos estados se presentan de forma agrupada, recogiéndose los análisis requeridos en las notas correspondientes de la memoria consolidada.

f) Elementos recogidos en varias partidas

No se presentan elementos patrimoniales registrados en dos o más partidas del balance consolidado, a excepción de las partidas que son objeto de desglose entre corto y largo plazo.

g) Cambios en criterios contables

No se han realizado en el ejercicio ajustes a las cuentas anuales consolidadas de ejercicios anteriores por cambios de criterios contables.

h) Corrección de errores

Estas cuentas anuales consolidadas no incluyen ajustes realizados como consecuencia de errores de ejercicios anteriores detectados durante el ejercicio presente.

i) Operaciones entre sociedades del perímetro de la consolidación

Todas las sociedades del perímetro de consolidación finalizan su ejercicio social en la misma fecha, 31 de diciembre, y no hay operaciones entre sociedades consolidadas que no hayan sido eliminadas apropiadamente.

j) Empresa en funcionamiento

A pesar de que el Patrimonio del Grupo es superior a los 18 millones de euros, significando el 61,3% del total activo, a 31 de diciembre de 2015 presenta un Fondo de Maniobra consolidado negativo por importe de 378.377,38 euros (fue positivo a 31 de diciembre de 2014). El empeoramiento del fondo de maniobra va en línea con las previsiones originales del Grupo al tratarse los proyectos de que se ocupa de gran complejidad y duración elevada para la generación de ingresos por parte del Grupo.

A la fecha de formulación de las presentes cuentas anuales consolidadas, el Grupo, en base a su plan de desarrollo y estrategia de negocio, continúa con las actividades de Investigación y Desarrollo iniciadas en las industrias de los sectores Químico, Farmacéutico, Biotecnológico, Cosmético, Alimentario y afines, para la obtención de nuevos productos, procesos y servicios, que se materialicen en forma de patentes o secreto industrial dentro de programas competitivos europeos y proyectos de co-desarrollo con otras empresas. Durante 2015 el Grupo ha ido avanzando para alcanzar los objetivos de los distintos proyectos, iniciar nuevos y está afrontando el ejercicio 2016 y años venideros en el que algunos de los actuales proyectos en curso serán ya capaces de generar resultados de manera propia para su continuidad.

Por otra parte, las sociedades del grupo tienen líneas de descuento y pólizas de crédito disponibles suficientes con las que afrontar sus compromisos financieros sin problemas, líneas de las que, a fecha de formulación de estas cuentas anuales consolidadas, un importe de 1.350.000 euros ha sido ya renovado.

Teniendo en cuenta todo lo anterior, las presentes cuentas anuales consolidadas han sido formuladas asumiendo el principio de empresa en funcionamiento.

k) Importancia relativa

Al determinar la información a desglosar en la presente memoria sobre las diferentes partidas de los estados financieros u otros asuntos, la Sociedad dominante y entidades consolidadas, de acuerdo con el Marco Conceptual del Plan General de Contabilidad, ha tenido en cuenta la importancia relativa en relación con las cuentas anuales consolidadas del ejercicio 2015.

4. Normas de registro y valoración

El Grupo consolidado sigue las normas de registro y valoración establecidas en su marco de información financiera aplicable, siendo las siguientes algunas de ellas, si bien es posible que a pesar de ser las normas establecidas, no se hayan producido en particular durante el ejercicio algunas transacciones de la naturaleza indicada:

a) Homogeneización de partidas de las cuentas individuales de las sociedades incluidas en el conjunto consolidable

Las partidas de las cuentas individuales de las sociedades incluidas en el conjunto consolidable han sido adecuadamente homogeneizadas, previamente a la realización de la agrupación de cuentas y a la realización de las eliminaciones necesarias en la consolidación.

Homogeneización temporal.

Las cuentas anuales consolidadas adjuntas se han establecido en la misma fecha y período que las cuentas anuales de la sociedad obligada a consolidar. Todas las sociedades del grupo cierran su ejercicio en la misma fecha que las cuentas anuales consolidadas.

Cuando una sociedad entra a formar parte del grupo o sale fuera del mismo, la cuenta de pérdidas y ganancias, el estado de cambios en el patrimonio neto y el estado de flujos de efectivo individuales de la indicada sociedad a incluir en la consolidación se refiere únicamente a la parte del ejercicio en que dicha sociedad haya formado parte del grupo.

Homogeneización valorativa

Los elementos del activo y del pasivo, los ingresos y gastos, y demás partidas de las cuentas anuales de las sociedades del grupo, están valorados siguiendo métodos uniformes y de acuerdo con los principios y normas de valoración establecidos en el Código de Comercio, texto refundido de la Ley de Sociedades de Capital y Plan General de Contabilidad y demás legislación que sea específicamente aplicable.

Si algún elemento del activo o del pasivo o algún ingreso o gasto, u otra partida de las cuentas anuales ha sido valorado según criterios no uniformes respecto a los aplicados en la consolidación, tal elemento se valora de nuevo y a los solos efectos de la consolidación, conforme a tales criterios, realizándose los ajustes necesarios, salvo que el resultado de la nueva valoración ofrezca un interés poco relevante a los efectos de alcanzar la imagen fiel del grupo.

Homogeneización por las operaciones internas

Cuando en las cuentas anuales de las sociedades del grupo los importes de las partidas derivadas de operaciones internas no sean coincidentes, o exista alguna partida pendiente de registrar, se realizan los ajustes que procedan para practicar las correspondientes eliminaciones.

Homogeneización para realizar la agregación

Se realizan las reclasificaciones necesarias en la estructura de las cuentas anuales de una sociedad del grupo para que ésta coincida con la de las cuentas anuales consolidadas.

b) Fondo de comercio de consolidación y Diferencia negativa de consolidación

Las combinaciones de negocios se contabilizan por el método de adquisición, considerando como coste de la misma los valores razonables, en la fecha de intercambio, de los activos entregados, los pasivos incurridos o asumidos y los instrumentos del patrimonio neto emitidos por la sociedad adquirente a cambio del control del negocio adquirido. En la fecha de adquisición se reconoce como fondo de comercio de consolidación la diferencia positiva entre la contraprestación transferida para obtener el control de la sociedad adquirida determinada conforme a la norma de valoración 19ª Combinaciones de negocios del Plan General de Contabilidad, más en el caso de adquisiciones sucesivas de participaciones, o combinaciones por etapas, el valor razonable en la fecha de adquisición de cualquier participación previa en el capital de la sociedad adquirida, y la parte proporcional del patrimonio neto representativa de la participación en el capital de la sociedad dependiente. Se presume que el coste de la combinación, según se define en el apartado 2.3 de la norma de registro y valoración 19ª Combinaciones de negocios del Plan General de Contabilidad, es el mejor referente para estimar el valor razonable en dicha fecha, de cualquier participación previa de la dominante en la dependiente. En caso de evidencia en contrario, se utilizarán otras técnicas de valoración para determinar el valor razonable de la participación previa en la sociedad dependiente.

El fondo de comercio de consolidación no se amortiza. Las unidades generadoras de efectivo a las que ha sido asignado se someten, al menos anualmente, a la comprobación del deterioro de su valor, procediéndose en su caso, al registro de la corrección valorativa.

La consolidación de INKEMIA IUCT GROUP no generó ningún fondo de comercio de consolidación.

Por el contrario la eliminación de la inversión de la sociedad dominante respecto de los fondos propios de las sociedades dependientes, como consecuencia de la realización de la primera consolidación con fecha 4 de octubre de 2010, generó una diferencia negativa de consolidación que fue registrada en la cuenta de pérdidas y ganancias dentro del epígrafe “Diferencia negativa de combinaciones de negocios”, conforme a la normativa vigente.

c) Transacciones entre sociedades incluidas en el conjunto consolidable

Eliminación de partidas intragrupo

Se eliminan en su totalidad en las cuentas anuales consolidadas las partidas intragrupo, una vez realizados los ajustes que proceden de acuerdo con la homogeneización. Se entiende por partidas intragrupo los créditos y deudas, ingresos y gastos y flujos de efectivo entre sociedades del grupo.

Eliminación de resultados por operaciones internas

Se entiende por operaciones internas las realizadas entre dos sociedades del grupo desde el momento en que ambas sociedades pasaron a formar parte del mismo. Se entiende por resultados tanto los recogidos en la cuenta de pérdidas y ganancias como los ingresos y gastos imputados directamente en el patrimonio neto, de acuerdo con lo previsto en el Plan General de Contabilidad.

La totalidad del resultado producido por las operaciones internas se elimina y difiere hasta que se realizan frente a terceros ajenos al grupo. Los resultados que se difieren son tanto los del ejercicio como los de ejercicios anteriores producidos desde la fecha de adquisición.

La clasificación de los elementos patrimoniales, ingresos, gastos y flujos de efectivo se realiza desde el punto de vista del grupo, sin que se vean modificados por las operaciones internas. En el caso de que la operación interna coincida con un cambio de afectación desde el punto de vista del grupo, ese cambio de afectación se refleja en las cuentas anuales consolidadas conforme a las reglas establecidas al efecto en el Plan General de Contabilidad.

d) Inmovilizado intangible

El inmovilizado intangible, incluidos los trabajos realizados por el Grupo para su inmovilizado, se registran inicialmente al coste, ya sea éste el de adquisición o el de producción, y posteriormente se valoran a su coste, minorado por su correspondiente amortización acumulada (calculada en función de su vida útil) y las pérdidas por deterioro que hayan experimentado posteriormente.

El Grupo consolidado reconoce contablemente cualquier pérdida que haya podido producirse en el valor registrado de estos activos con origen en su deterioro, utilizándose como contrapartida el epígrafe “Pérdidas netas por deterioro” de la cuenta de pérdidas y ganancias consolidada. Los criterios para el reconocimiento de las pérdidas por deterioro de estos activos y, en su caso, de las recuperaciones de las pérdidas por deterioro registradas en ejercicios anteriores, se explican en el apartado f) de esta Nota.

- i. Gastos de investigación. Se registran por el coste y se amortizan durante su vida útil dentro del plazo máximo de 4 años a partir de la finalización del proyecto. En el caso de existir dudas razonables sobre el éxito técnico o la rentabilidad económico-comercial del proyecto, los gastos activados se registran como pérdidas.

Los gastos en investigación se activan desde el momento en que se cumplen las siguientes condiciones:

- a) Estar específicamente individualizados por proyectos y su coste claramente establecido para que pueda ser distribuido en el tiempo.
- b) Se puede establecer una relación estricta entre “proyecto” de investigación y objetivos perseguidos y obtenidos. La apreciación de este requisito se realiza genéricamente para cada conjunto de actividades interrelacionadas por la existencia de un objetivo común.

- ii. Gastos de desarrollo. Se registran por el coste y se amortizan durante su vida útil, que como norma general se presume que es de 4 años, si bien puede diferir, a partir de la finalización del proyecto. En el caso de existir dudas razonables sobre el éxito técnico o la rentabilidad económico-comercial del proyecto, los gastos activados se registran como pérdidas.

Los gastos de desarrollo del ejercicio se activan desde el momento en que se cumplen todas las siguientes condiciones:

- a) Existencia de un proyecto específico e individualizado que permita valorar de forma fiable el desembolso atribuible a la realización del proyecto.
- b) La asignación, imputación y distribución temporal de los costes de cada proyecto están claramente establecidas.
- c) En todo momento existen motivos fundados de éxito técnico en la realización del proyecto, tanto para el caso en que la intención sea la de la explotación directa, como para el de la venta a un tercero del resultado del proyecto una vez concluido, si existe mercado.
- d) La rentabilidad económico-comercial del proyecto está razonablemente asegurada.
- e) La financiación de los distintos proyectos están razonablemente asegurada para completar la realización de los mismos. Además de estar asegurada la disponibilidad de los adecuados recursos técnicos o de otro tipo para completar el proyecto y para utilizar o vender el activo intangible.
- f) Existe una intención de completar el activo intangible en cuestión, para usarlo o venderlo.

El cumplimiento de todas las condiciones anteriores se verifica durante todos los ejercicios en los que se realiza el proyecto, siendo el importe a activar el que se produce a partir del momento en que se cumplen dichas condiciones.

Los proyectos de investigación y desarrollo que se encargan a otras empresas o instituciones se valoran por su precio de adquisición.

Los proyectos que se realizan con medios propios del Grupo, se valoran por su coste de producción, que comprenden todos los costes directamente atribuibles y que son necesarios para crear, producir y preparar el activo para que pueda operar de la forma prevista.

La imputación a resultados de los gastos activados se realiza conforme a los siguientes criterios:

- a) Los gastos de investigación que figuran en el activo se amortizan, desde el momento en que se activan, durante su vida útil, en un plazo de cuatro años, salvo que existan dudas razonables sobre el éxito técnico o la rentabilidad económico-comercial del proyecto, en cuyo caso se imputan directamente a pérdidas del ejercicio.
- b) Los gastos de desarrollo que figuran en el activo se amortizan en cuatro años, comenzando la amortización a partir de la fecha de terminación del proyecto.

- iii. Propiedad industrial. Se valora inicialmente al coste y se amortiza linealmente a lo largo de su vida útil estimada en un periodo de 10 años o, a lo largo de su vida útil estimada en un periodo de 20 años para algunas patentes.

- iv. Fondo de comercio. Su valor se ha puso de manifiesto como consecuencia de la adquisición onerosa en julio de 2014 de Laboratori d'Anàlisi i Assessoria, S.L.U., dedicada al análisis de productos o complementos alimenticios y microbiología. Su importe refleja el exceso del coste de la compra sobre el valor razonable de los activos identificables adquiridos menos los pasivos asumidos. El fondo de comercio no se amortiza.

Las unidades generadoras de efectivo o grupos de unidades generadoras de efectivo a las que se halla asignado, se someten, al menos anualmente, al test de deterioro del valor, registrándose, en su caso, la corrección valorativa correspondiente, correcciones que, una vez reconocidas ya no son objeto de reversión en los ejercicios posteriores. Se ha calculado el importe recuperable del

fondo de comercio pagado por Laboratori d'Anàlisis i Assessoria, S.L.U. estimando el valor en uso mediante previsiones de flujos de caja, sin que se estime necesidad de deterioro.

- v. Las aplicaciones informáticas se registran al coste de adquisición y se amortizan linealmente en función de la vida útil estimada. Los costes de mantenimiento de los sistemas informáticos se imputan a resultados del ejercicio en que se incurren.

El Consejo de Administración de la Sociedad Dominante considera que el valor contable de los activos no supera el valor recuperable de los mismos, calculando éste en base a lo explicado en el punto 4f de esta memoria.

e) Inmovilizado material

Las inmovilizaciones materiales, se reconoce inicialmente por su coste de adquisición y, posteriormente, se valora a su coste, minorado por la correspondiente amortización acumulada (calculada en función de su vida útil) y por las pérdidas de deterioro que, en su caso, haya experimentado. Para los inmovilizados que necesiten un período de tiempo superior a un año para estar en condiciones de uso, se incluye como precio de adquisición o coste de producción los gastos financieros que se hayan devengado antes de dicha puesta en condiciones de uso. Durante el ejercicio no se han activado importes por este concepto. Se amortizan linealmente en función de su vida útil estimada, entendiéndose que los terrenos sobre los que se asientan los edificios y otras construcciones tienen una vida útil indefinida y que, por tanto, no son objeto de amortización.

Las mejoras, costes de ampliación y modernización en bienes que alargan la vida útil de dichos activos son capitalizadas como mayor importe del inmovilizado material, con el consiguiente retiro contable de los elementos sustituidos o renovados. Los gastos de mantenimiento y conservación, siguiendo el principio de devengo, se cargan a resultados en el momento en que se producen.

En el caso de bajas, retiros, o cuando no se espera obtener beneficios o rendimientos económicos futuros de los elementos de las inmovilizaciones materiales, su coste de adquisición y su amortización acumulada se eliminan de los registros contables. El beneficio o pérdida resultante se lleva a resultados.

La amortización de las inmovilizaciones materiales se inicia a partir de la fecha de su puesta en funcionamiento, y se realiza linealmente en función de su vida útil estimada, como sigue:

Descripción	% de amortización
Maquinaria	10%
Utillaje	25%
Otras instalaciones	12%
Mobiliario	10%
Equipos para proceso de información	25%

El Consejo de Administración de la Sociedad Dominante considera que el valor contable de los activos no supera el valor recuperable de los mismos, calculando éste en base a lo explicado en el punto 4f de esta memoria.

f) Deterioro del valor del inmovilizado material e intangible

En la fecha de cada balance de situación o siempre que existan indicios de pérdida de valor, las sociedades del Grupo consolidado revisan los importes en libros de sus activos materiales e intangibles para determinar si dichos activos han sufrido una pérdida de deterioro de valor. Si existe cualquier indicio, el importe recuperable del activo se calcula con el objeto de determinar el alcance de la pérdida por deterioro de valor (si la hubiera). En caso de que el activo no genere flujos de efectivo por sí mismo que sean independientes de otros activos, se calcula el importe recuperable de la unidad generadora de efectivo a la que pertenece el activo.

El importe recuperable es el valor superior entre el valor razonable menos el coste de venta y el valor en uso.

Para estimar el valor en uso, las sociedades del grupo preparan las previsiones de flujos de caja futuros antes de impuestos a partir de los presupuestos más reciente aprobados por sus Consejos de Administración. Estos presupuestos incorporan las mejores estimaciones disponibles de ingresos y gastos de las unidades generadoras de efectivo utilizando la experiencia del pasado y las expectativas futuras. Las previsiones cubren los próximos 4 años, estimándose flujos para los años futuros aplicando tasas de crecimiento razonables. Al evaluar el valor de uso, los futuros flujos de efectivo estimados se descuentan a su valor actual utilizando un tipo de interés de mercado sin riesgo, ajustado por los riesgos específicos del activo que no se han tenido en cuenta al estimar los futuros flujos de efectivo.

g) Arrendamientos

Se entiende como arrendamientos, cualquier acuerdo, con independencia de su instrumentación jurídica, por el que el arrendador cede al arrendatario, a cambio de percibir una suma única de dinero o una serie de pagos o cuotas, el derecho a utilizar un activo durante un periodo de tiempo determinado.

i. Arrendamiento operativo.

En las operaciones de arrendamiento operativo, la propiedad del bien arrendado y sustancialmente todos los riesgos y ventajas que recaen sobre el bien, permanecen en el arrendador.

Cuando las sociedades del grupo actúan como arrendatario, los gastos del arrendamiento incluyendo incentivos concedidos, en su caso, por el arrendador, se cargan linealmente a la cuenta de pérdidas y ganancias, en función de la vida del contrato.

ii. Arrendamiento financiero.

Se considera arrendamiento financiero y similar, cuando de las condiciones económicas de un acuerdo de arrendamiento, se deduce que se transfieren sustancialmente todos los riesgos y beneficios inherentes a la propiedad de los activos objeto de los contratos, cuando no existe duda razonable de que se va a ejercitar la opción de compra, o cuando se deduce que se transferirá la propiedad del activo al finalizar el contrato, cuando el plazo del arrendamiento coincida o cubra la mayor parte de la vida económica del activo, cuando el valor actual de los pagos mínimos acordados por el arrendamiento suponga la práctica totalidad del valor razonable del activo arrendado, cuando las especiales características del activo objeto de arrendamiento hacen que su utilidad quede restringida al arrendatario, cuando el arrendatario puede cancelar el contrato de arrendamiento asumiendo las pérdidas sufridas por el arrendador a causa de tal cancelación, cuando los resultados derivados de las fluctuaciones en el valor razonable del importe residual recaen sobre el arrendatario o cuando el arrendatario tiene la posibilidad de prorrogar el arrendamiento con pagos sustancialmente inferiores a los habituales del mercado.

Se registra en el activo según su naturaleza, es decir como inmovilizado material o intangible, por el importe menor entre el valor razonable del activo arrendado y el valor actual al inicio del contrato de los pagos mínimos acordados incluido el pago de la opción de compra, y de los gastos directos iniciales inherentes a la operación.

Los activos reconocidos en el balance consolidado como consecuencia de los contratos de arrendamiento financiero siguen los criterios de amortización, deterioro y baja que les corresponde según su naturaleza.

h) Instrumentos financieros

El Grupo consolidado tiene registrados como tales, aquellos contratos que dan lugar a un activo financiero en una empresa y, simultáneamente, a un pasivo financiero o a un instrumento de patrimonio en otra. Se consideran, por tanto, instrumentos financieros, los siguientes:

i. Activos financieros. Se reconocen en el balance de situación consolidado cuando se lleva a cabo su adquisición y se registran inicialmente a su valor razonable, incluyendo en general los costes de la operación.

- Inversiones mantenidas hasta el vencimiento. Activos cuyos cobros son una cuantía fija o determinable, cuyo vencimiento está fijado y sobre los que se tiene intención de mantenerlos hasta su vencimiento. Estas inversiones se valoran posteriormente a su coste amortizado y los intereses devengados en el período, se calculan aplicando el método del tipo de interés efectivo.
- Activos financieros mantenidos para negociar. Activos cuya adquisición se origina con el propósito de venderlos en el corto plazo. Su valoración posterior se realiza por su valor razonable y los cambios en dicho valor razonable se imputan directamente en la cuenta de pérdidas y ganancias.
- Préstamos y partidas a cobrar. Corresponden a créditos (comerciales o no comerciales) originados a cambio de suministrar efectivo, bienes o servicios y cuyos cobros son de cuantía determinada o determinable y que no se negocian en un mercado activo. Posteriormente se valoran a su “coste amortizado” reconociendo en la cuenta de resultados los intereses devengados en función de su tipo de interés efectivo. Las correspondientes pérdidas por deterioro se dotan en función del riesgo que presentan las posibles insolvencias con respecto a su cobro.

Adicionalmente se incluyen las fianzas que son activos financieros que representan cantidades de efectivo entregadas cuya devolución está supeditada al cumplimiento de unas condiciones pactadas en los contratos de alquiler y que se valoran por su valor razonable.

- Inversiones contabilizadas aplicando el método de la participación. Las participaciones valoradas aplicando el método de la participación se muestran en el balance consolidado por el valor de la fracción que representan del neto patrimonial de la sociedad, incrementado por el valor del fondo de comercio que subsista a la fecha de cierre. En la cuenta de pérdidas y ganancias consolidada se muestran los resultados de estas participaciones obtenidos como fracción del resultado neto del ejercicio.
- Efectivo y otros medios líquidos equivalentes. Corresponden a efectivo en caja y bancos, depósitos a la vista y otras inversiones a corto plazo de alta liquidez que son realizables en caja y que no tienen riesgo de cambios en su valor.

ii. **Pasivos financieros.** Los instrumentos financieros emitidos, incurridos o asumidos se clasifican como pasivos financieros siempre que de acuerdo con su realidad económica supongan una obligación contractual de entregar efectivo u otro activo financiero, o de intercambiar activos o pasivos financieros con terceros en condiciones potencialmente desfavorables.

- Préstamos bancarios. Los préstamos y descubiertos bancarios que devengan intereses se registran por el importe recibido, neto de costes directos de emisión. Los gastos financieros, incluidas las primas pagaderas en la liquidación o el reembolso y los costes directos de emisión, se contabilizan según el criterio del devengo en la cuenta de pérdidas y ganancias utilizando el método del interés efectivo y se añaden al importe en libros del instrumento en la medida en que no se liquidan en el período en que se producen.
- Débitos por operaciones comerciales. Son aquellos pasivos financieros que se originan en la compra de bienes y servicios por operaciones de tráfico de la empresa. Los débitos por operaciones comerciales con vencimiento no superior a un año y que no tienen un tipo de interés contractual se valoran por su valor nominal, al considerarse que el efecto de no actualizar los flujos de efectivo no es significativo.

iii. **Instrumentos de patrimonio propio.** El importe se registra en el patrimonio neto, como una variación de los fondos propios, sin reconocerse como activos financieros de la empresa. Sólo se registra resultado en la cuenta de pérdidas y ganancias en el caso de transacciones de patrimonio propio de las que se haya desistido.

i) Coberturas contables

El Grupo consolidado usa instrumentos financieros derivados para cubrir sus riesgos por tipos de interés. De acuerdo con las políticas de tesorería no se adquiere ni mantienen instrumentos financieros derivados para su negociación.

Al inicio de la cobertura, las sociedades del grupo designan y documentan formalmente las relaciones de cobertura, así como el objetivo y la estrategia que asume con respecto a las mismas. La contabilización de las operaciones de cobertura, sólo resulta de aplicación cuando se espera que la cobertura sea altamente eficaz al inicio de la cobertura y en los ejercicios siguientes para conseguir compensar los cambios en el valor razonable o en los flujos de efectivo atribuibles al riesgo cubierto, durante el periodo para el que se ha designado la misma (análisis prospectivo) y la eficacia real, que puede ser determinada con fiabilidad, está en un rango del 80-125% (análisis retrospectivo).

Asimismo en las coberturas de los flujos de efectivo de las transacciones previstas, el Grupo consolidado evalúa si dichas transacciones son altamente probables y si presentan una exposición a las variaciones en los flujos de efectivo que podrían en último extremo afectar al resultado del ejercicio.

Coberturas de los flujos de efectivos: el Grupo consolidado reconoce como ingresos y gastos reconocidos en patrimonio neto consolidado las pérdidas o ganancias procedentes de la valoración a valor razonable del instrumento de cobertura que correspondan a la parte que se haya identificado como cobertura eficaz, La parte de la cobertura que se considere ineficaz, así como el componente específico de la pérdida o ganancia o flujos de efectivo relacionados con el instrumento de cobertura, excluidos de la valoración de eficacia de la cobertura, se reconocen en la partida de variación de valores razonables en instrumentos financieros.

En las cobertura de transacciones previstas que dan lugar al reconocimiento de un pasivo financiero, las pérdidas y ganancias asociadas que han sido reconocidas en patrimonio neto consolidado, se reclasifican a resultados consolidados en el mismo ejercicio o ejercicios durante los cuales el pasivo asumido afecta al resultado y en la misma partida de la cuenta de pérdidas y ganancias consolidada.

j) Existencias

El Grupo consolidado sigue el criterio de no contabilizar como existencias las materias primas y material fungible que utiliza en sus laboratorios para las pruebas y análisis que realiza.

Dada la actividad específica de las sociedades del Grupo consolidado, que consiste en la investigación científica y el desarrollo, como existencias se registran, cuando es el caso, las patentes obtenidas, previamente a su venta.

k) Transacciones en moneda extranjera

La conversión en moneda nacional de los créditos y débitos expresados en moneda extranjera (divisas distintas del euro) se realizan aplicando al tipo de cambio vigente en el momento de efectuar la correspondiente operación, valorándose al cierre del ejercicio de acuerdo con el tipo de cambio vigente a ese momento.

Las diferencias de cambio que se producen como consecuencia de la valoración al cierre del ejercicio de los débitos y créditos en moneda extranjera se imputan directamente a la cuenta de pérdidas y ganancias.

l) Impuestos sobre beneficios

La Sociedad Dominante y las sociedades dependientes nacionales están incluidas dentro del Régimen de Declaración Consolidada perteneciendo al Grupo del que InKemia IUCT Group, S.A. es sociedad cabecera, por lo que la determinación del resultado fiscal, deducciones y bonificaciones en la cuota se realiza de forma conjunta.

El gasto por impuesto sobre beneficios consolidado se calcula mediante la suma del impuesto corriente, que resulta de aplicar el correspondiente tipo de gravamen a la base imponible del ejercicio menos las bonificaciones y deducciones existentes, y de las variaciones producidas durante dicho ejercicio en los activos y pasivos por impuestos diferidos registrados.

Los impuestos diferidos se registran para las diferencias temporarias existentes en la fecha del balance entre la base fiscal de los activos y pasivos y sus valores contables. Se considera como base fiscal de un elemento patrimonial el importe atribuido al mismo a efectos fiscales.

El efecto impositivo de las diferencias temporarias se incluye en los correspondientes epígrafes de “Activos por impuesto diferido” y “Pasivos por impuesto diferido” del balance de situación.

Se reconoce el correspondiente pasivo por impuestos diferidos para todas las diferencias temporarias imponibles, salvo que la diferencia temporaria se derive del reconocimiento inicial de un fondo de comercio o del reconocimiento inicial en una transacción que no es una combinación de negocios de otros activos y pasivos en una operación que en el momento de su realización, no afecte ni al resultado fiscal ni contable.

Por su parte, los activos por impuestos diferidos, identificados con diferencias temporarias deducibles, solo se reconocen en el caso de que se considere probable que el Grupo consolidado va a tener en el futuro suficientes ganancias fiscales contra las que poder hacerlos efectivos y no procedan del reconocimiento inicial de otros activos y pasivos en una operación que no sea una combinación de negocios y que no afecta ni al resultado fiscal ni al resultado contable. El resto de activos por impuestos diferidos (bases imponibles negativas y deducciones pendientes de compensar) solamente se reconocen en el caso de que se considere probable que el Grupo consolidado vaya a tener en el futuro suficientes ganancias fiscales contra las que poder hacerlos efectivos.

Los activos y pasivos por impuesto diferido se valoran a los tipos de gravamen esperados en el momento de su reversión, según la normativa vigente aprobada, y de acuerdo con la forma en que racionalmente se espera recuperar o pagar el activo o pasivo por impuesto diferido. Los ajustes de los valores de los activos y pasivos por impuesto diferido se imputan a la cuenta de pérdidas y ganancias, excepto en la medida en que los activos o pasivos por impuesto diferido afectados hubieran sido cargados o abonados directamente a patrimonio neto.

Los activos y pasivos por impuesto diferido no se descuentan y se clasifican como activos y pasivos no corrientes.

Los activos y pasivos por impuesto corriente desde que las sociedades dependientes están integradas en el Régimen de Declaración Consolidada del grupo del que la Sociedad Dominante es cabecera, se traspasan a la Sociedad Dominante, clasificándose como activos y pasivos corrientes con ésta hasta su cobro o pago cuando la Sociedad Dominante realiza la liquidación del Impuesto de sociedades consolidado.

m) Ingresos y gastos

La imputación de ingresos y gastos se efectúa en función del criterio de devengo, es decir, cuando se produce la corriente real de bienes y servicios que los mismos representan, con independencia del momento en que se produce la corriente monetaria o financiera derivada de ellos. Dichos ingresos se valoran por el valor razonable de la contraprestación recibida, deducidos descuentos e impuesto.

Los ingresos por prestación de servicios se reconocen considerando el grado de realización de la prestación a la fecha del balance consolidado, siempre que el resultado de la transacción pueda ser estimado con fiabilidad.

Los descuentos concedidos a clientes se reconocen en el momento en que es probable que se van a cumplir las condiciones que determinan su concesión, como una reducción de los ingresos por ventas. Los anticipos a cuenta de ventas futuras figuran valorados por el valor recibido.

Los ingresos y los gastos financieros se devengan siguiendo un criterio financiero temporal, en función del principal pendiente de cobro o pago, y el tipo de interés efectivo aplicable.

n) Provisiones y contingencias

Al tiempo de formular las cuentas anuales consolidadas, el Consejo de Administración de la Sociedad Dominante diferencia entre:

- Provisiones. Pasivos que cubren obligaciones presentes a la fecha del balance consolidado surgidas como consecuencia de sucesos pasados de los que pueden derivarse perjuicios patrimoniales de probable materialización para el Grupo consolidado, cuyo importe y momento de cancelación son indeterminados. Dichos saldos se registran por el valor actual del importe más probable que se estima que las sociedades del grupo tendrán que desembolsar para cancelar la obligación.
- Pasivos contingentes. Obligaciones posibles surgidas como consecuencia de sucesos pasados, cuya materialización está condicionada a que ocurra, o no, uno o más eventos futuros independientes de la voluntad de las sociedades del grupo.

Las cuentas anuales consolidadas recogen todas las provisiones con respecto a las cuales se estima que la probabilidad de que se tenga que atender la obligación es mayor que de lo contrario. Los pasivos contingentes no se reconocen en las cuentas anuales consolidadas, sino que (de existir) se informa sobre los mismos en las notas de la memoria consolidada, en la medida en que no sean considerados como remotos.

Las provisiones son reestimadas con ocasión de cada cierre contable. Se utilizan para afrontar las obligaciones específicas para las cuales fueron originalmente reconocidas, procediéndose o su reversión, total o parcial, cuando dichas obligaciones dejan de existir o disminuyen.

o) Criterios empleados para el registro y valoración de los gastos de personal

Los gastos de personal incluyen todos los haberes y las obligaciones de orden social obligatorias o voluntarias devengadas en cada momento, reconociéndose las obligaciones por pagas extras, vacaciones o variables y sus gastos asociados.

Al no existir ninguna remuneración a largo plazo en forma de prestación definida ni indefinida no se reconocen pasivos por este concepto.

Excepto por causa justificada, las sociedades vienen obligadas a indemnizar a sus empleados cuando cesan en sus servicios. Los pagos por indemnizaciones, cuando surgen, se cargan a gastos en el momento en que se toma la decisión de efectuar el despido y éste se comunica.

p) Elementos patrimoniales de naturaleza medioambiental

Los criterios de valoración así como los de imputación a resultados de los importes destinados a los fines medioambientales son similares a los del resto de los activos y gastos.

Al tratarse de un Grupo con centros de investigación y formación químico y laboratorios, el Grupo consolidado ha implantado un sistema de gestión medioambiental que se ajusta plenamente a la normativa vigente, basado en que todos los residuos generados en el laboratorio son tratados "in situ" para su inertización; y una vez inertizados se disponen en contenedores adecuados que periódicamente pasa a recoger para su eliminación una empresa especializada, que cuenta con las acreditaciones requeridas.

q) Subvenciones, donaciones y legados

Para la contabilización de las subvenciones, donaciones y legados recibidos el Grupo consolidado sigue los criterios siguientes.

- i. Subvenciones a la explotación. Se abonan a resultados consolidados en el momento en el que, tras su concesión, las sociedades del grupo estiman que se han cumplido las condiciones establecidas en la misma y, por consiguiente, no existen dudas razonables sobre su cobro, y se imputan a los resultados consolidados de forma que se asegure en cada período una adecuada correlación contable entre los ingresos derivados de la subvención y los gastos subvencionados.

Las subvenciones recibidas durante el ejercicio son inherentes a la explotación y se imputan íntegramente como ingresos en la cuenta de pérdidas y ganancias consolidada.

- ii. Subvenciones, donaciones y legados recibidos para el establecimiento o estructura fija de las sociedades del grupo. Cuando no son reintegrables, se clasifican en el patrimonio neto, por el importe concedido una vez deducido el efecto impositivo. Se procede al registro inicial, una vez recibida la comunicación de su concesión, en el momento que se estima que no existen dudas razonables sobre el cumplimiento de las condiciones establecidas en las resoluciones individuales de concesión. Se imputan como ingreso del ejercicio en proporción a la dotación a la amortización efectuada para los activos financiados con las mismas, salvo que se trate de activos no depreciables, en cuyo caso se imputan en el ejercicio en el que se produzca la enajenación o baja en inventario de los mismos.

r) Combinaciones de negocios

El Grupo consolidado contabilizó en el ejercicio 2014 la combinación de negocio originada por la adquisición de todos los elementos patrimoniales de la unidad de explotación Laboratori d'Anàlisi i Assessoria, S.L.U., sociedad adquirida el 1 de julio de 2014 según el método de adquisición, que consiste en la contabilización, en la fecha de adquisición, de todos los activos adquiridos y pasivos asumidos, así como la diferencia entre el valor de estos activos y pasivos y el coste de la compra.

A partir del momento de efecto de la combinación de negocios explicada se registraron todos los ingresos y gastos, así como los flujos de tesorería correspondientes.

En la fecha de adquisición, los activos identificables adquiridos y los pasivos asumidos se registran, con carácter general, por su valor razonable siempre y cuando dicho valor razonable pueda ser medido con suficiente fiabilidad.

Esta sociedad fue fusionada por absorción con la sociedad dependiente Institut Universitari de Ciència i Tecnologia, S.A.U. en la misma fecha de la adquisición, que se llevó a cabo con la consiguiente disolución sin liquidación, y extinción de la absorbida transmitiendo en bloque todo su patrimonio a título universal a la absorbente. A partir del 1/07/2014 todas las operaciones de la sociedad absorbida se consideran realizadas a efectos contables por cuenta de la sociedad absorbente (fecha de efectos contables).

s) Negocios conjuntos

El Grupo consolidado reconoce en su balance consolidado y en su cuenta de pérdidas y ganancias consolidada la parte proporcional que le corresponde, en función del porcentaje de participación, de los activos, pasivos, gastos e ingresos incurridos por negocios conjuntos.

No han existido operaciones de este tipo durante el ejercicio.

t) Criterios empleados en transacciones entre partes vinculadas

A efectos de presentación de las cuentas anuales consolidadas, se entiende que otra empresa forma parte del grupo cuando ambas están vinculadas por una relación de control, directa o indirecta, análoga a la prevista en el artículo 42 del Código de Comercio para los grupos de sociedades o cuando las empresas están controladas por cualquier medio por una o varias personas físicas o jurídicas que actúan conjuntamente o se hallan bajo dirección única por acuerdos o cláusulas estatutarias.

Se entiende que una empresa es asociada cuando sin que se trate de una empresa del grupo, en el sentido señalado anteriormente, alguna o algunas de las empresas que lo forman, incluida la entidad o persona física dominante, ejerce influencia significativa. Se presume que existe influencia significativa cuando se posee al menos el 20% de los derechos de voto de otra sociedad.

Se consideran partes vinculadas a la Sociedad Dominante, adicionalmente a las empresas del grupo, asociadas y multigrupo, a las personas físicas que posean directa o indirectamente alguna participación en los derechos de voto de la Sociedad dominante, de manera que les permita ejercer sobre una u otra una influencia significativa, así como a sus familiares próximos, al personal clave de la Sociedad dominante

(personas físicas con autoridad y responsabilidad sobre la planificación, dirección y control de las actividades de la empresa, ya sea directa o indirectamente), entre la que se incluyen los Administradores y los Directivos, junto a sus familiares próximos, así como a las entidades sobre las que las personas mencionadas anteriormente puedan ejercer una influencia significativa. Asimismo tienen la consideración de parte vinculadas las empresas que compartan algún consejero o directivo con la Sociedad Dominante, salvo cuando éste no ejerza una influencia significativa en las políticas financiera y de explotación de ambas, y, en su caso, los familiares próximos del representante persona física del Administrador, persona jurídica, de la Sociedad dominante. Los precios de las operaciones realizadas con partes vinculadas se encuentran adecuadamente soportados, por lo que los Administradores de la Sociedad Dominante consideran que no existen riesgos que puedan originar pasivos fiscales significativos.

Las sociedades que componen el Grupo consolidado realizan sus operaciones con partes vinculadas a valores de mercado, si bien no se devengan intereses en los créditos por cuenta corriente con empresas del grupo al estar las sociedades con las que tiene créditos en consolidación fiscal.

5. Combinaciones de negocios

5.1 Consolidación de sociedades dependientes

Como se indica en la Nota 1b, el 29 de octubre de 2014 se constituyó la sociedad dependiente MyoGem Health Company, S.L. habiendo mantenido el Grupo consolidado el 100% de las participaciones y derechos de voto de esta nueva sociedad dependiente hasta el 30 de diciembre de 2015 en el que dio entrada en el capital de esta sociedad a otros 3 socios personas físicas, que suscribieron y desembolsaron en su totalidad una ampliación de capital de 12.500 euros, rebajándose el porcentaje de la participación del Grupo en esta sociedad al 88,37%.

También en el ejercicio 2014, el Grupo avanzó en su proceso de internacionalización, y constituyó las filiales extranjeras InKemia IUCT Group Tecnología, Ltda. (Brasil) e InKemia IUCT Group, S.A.S. (Colombia), manteniendo el Grupo consolidado el 100% de las participaciones y derechos de voto de estas nuevas sociedades dependientes.

5.2 Combinaciones de negocios reconocidas en las cuentas individuales de las sociedades a las que se aplica el método de integración global o proporcional.

La sociedad dependiente Institut Universitari de Ciència i Tecnologia, S.A.U. adquirió en 2014 el 100% de las participaciones de Laboratori d'Anàlisi i Assessoria, S.L.U., dedicada al análisis de productos o complementos alimenticios y microbiología, por un precio total de 293.750,00 euros. Y posteriormente, esta sociedad se fusionó por absorción con la sociedad adquirente.

Los importes reconocidos de cada clase de activos fueron como sigue:

ACTIVOS	1/07/2014	PASIVOS	1/07/2014
Inmovilizado intangible	236,07		
Inmovilizado material	10.801,57		
Inversiones financieras a largo plazo	46.873,04		
Existencias	16.614,61	Deudas con entidades de crédito	66.473,03
Deudores	90.448,53	Otras deudas a corto plazo	4.705,14
Inversiones financieras a corto plazo	91.138,49	Proveedores	2.243,49
Efectivo y otros líquidos equivalentes	23.626,75	Otros acreedores	46.801,76
TOTAL	279.739,06	TOTAL	110.813,14
ACTIVOS NETOS	168.925,92		

El importe del fondo de comercio reconocido en el ejercicio 2014 fue el resultado de calcular el exceso del coste de la compra sobre el valor razonable de los activos identificables adquiridos menos los pasivos asumidos en la transacción. La compra de estos laboratorios especializados en alimentación se considera una adquisición estratégica para la expansión internacional de INKEMIA IUCT GROUP en América del Sur.

Las ventas generadas por dicha combinación de negocios durante el ejercicio 2015 han sido de 394.514 euros (164.591 euros el ejercicio anterior desde julio).

6. Fondo de comercio

6.1 Fondo de comercio de consolidación

No se generó ningún fondo de comercio de consolidación en la eliminación de la inversión-patrimonio neto de las participadas a fecha de primera consolidación.

6.2 Fondo de comercio reconocido en las cuentas individuales de las sociedades a las que se aplica el método de integración global o proporcional.

Como se explica en la Nota 5, en el ejercicio 2014 la sociedad dependiente Institut Universitari de Ciència i Tecnologia, S.A.U. adquirió Laboratori d'Anàlisi i Assessoria, S.L.U., lo que tuvo la consideración de combinación de negocios.

Todo el importe del fondo de comercio, dentro del inmovilizado intangible del balance consolidado, 124.824,08 euros, fue reconocido en el ejercicio 2014 como consecuencia de la transacción onerosa habida en la compra (ver Nota 13).

7. Diferencias negativas

7.1 Diferencias negativas de consolidación

Se consideró como fecha de primera consolidación el 4 de octubre de 2010. La eliminación de la inversión de la sociedad dominante respecto el patrimonio neto de la sociedad dependiente Institut Universitari de Ciència i Tecnologia, S.A.U., generó una diferencia negativa de primera consolidación dado que el patrimonio neto de la participada era superior al coste de la participación en dicha fecha.

Con la nueva legislación mercantil la diferencia negativa de primera consolidación se registró como un ingreso en la cuenta de pérdidas y ganancias consolidada, dentro de la partida "13. Diferencia negativa de combinación de negocios", por un importe de 350.471,26 euros.

7.2 Diferencias negativas reconocidas en las cuentas individuales de las sociedades a las que se aplica el método de integración global.

No existen diferencias negativas reconocidas en las cuentas anuales individuales de las sociedades consolidadas a las que se aplica el método de integración global.

8. Socios Externos

La valoración de los socios externos se realiza en función de su participación efectiva en el patrimonio neto de la sociedad dependiente una vez incorporados los ajustes derivados de reconocimiento y valoración de los activos identificables adquiridos y los pasivos asumidos de la sociedad dependiente, si procede. Dicha participación se calcula en función de la proporción que representa la participación de los socios externos en el capital de cada sociedad dependiente, excluidos los instrumentos de patrimonio y los mantenidos por sus sociedades dependientes.

Con motivo de la entrada de 3 nuevos socios personas físicas en el capital social de MyoGem Health Company, S.L., al cierre de 31 de diciembre de 2015 ha empezado a haber socios externos en la consolidación de INKEMIA IUCT GROUP.

A continuación se detallan los intereses minoritarios (Fondos propios atribuidos a socios externos) al cierre del ejercicio (no había a 31 de diciembre de 2014):

<u>Al 31 de diciembre de 2015:</u>	% Participación directa	% Participación directa	Capital	Resultados de ejercicios anteriores	Resultado del ejercicio	Total Socios externos
MyoGem Health Company, S.L.	0%	88,37%	107.500,00	-3.531,83	-27.179,62	8.928,90

9. Cambios en el porcentaje de participación en las sociedades del grupo

Durante el ejercicio 2015, y con motivo de lo explicado en la nota anterior, la participación del grupo en MyoGem Health Company, S.L., sociedad del grupo incluida en el conjunto consolidado, ha pasado de ser el 100% al 31 de diciembre de 2014 al 88,37% a 31 de diciembre de 2015. No hubo cambios en el ejercicio anterior.

10. Negocios conjuntos

El Grupo consolidado InKemia IUCT Group S.A. y sociedades dependientes no ha participado durante el ejercicio en explotaciones controladas conjuntamente con otras sociedades. Ni tampoco existen activos que sean controlados conjuntamente con otras sociedades. Tampoco en el ejercicio anterior.

11. Participaciones en sociedades puestas en equivalencia

El detalle de las participaciones en sociedades puestas en equivalencia es el siguiente:

<u>Ejercicio 2015</u>	% participación	Coste participación	Resultados imputados hasta 31/12/2014	Resultados imputados a 31/12/2015	Valor de la participación a 31/12/2015
Plasmia Biotech, S.L.	19,255%	930,00	465.972,11	-22.035,70	443.936,41
Phytire Biotech, S.L.	21,26%	470.540,55	318.806,24	2.651,11	321.457,36
Total		471.470,55	784.778,35	-19.384,59	765.393,77

<u>Ejercicio 2014</u>	% participación	Coste participación	Resultados imputados hasta 31/12/2013	Resultados imputados a 31/12/2014	Valor de la participación a 31/12/2014
Plasmia Biotech, S.L.	19,255%	930,00	479.271,92	-13.299,81	465.972,11
Phytire Biotech, S.L.	21,26%	470.540,55	108.340,89	9.924,80	318.806,24
Total		471.470,55	587.612,81	-3.375,00	784.778,35

La información financiera reducida de estas empresas es como sigue (en euros):

<u>Al 31 de diciembre de 2015:</u>	Activos	Pasivos	Ingresos ordinarios (*)	Resultado del ejercicio
Phytire Biotech, S.L.	2.269.045,77	753.821,44	730.115,71	8.915,46
Plasmia Biotech, S.L.	4.967.878,34	2.662.273,10	284.242,26	-120.893,21

<u>Al 31 de diciembre de 2014:</u>	Activos	Pasivos	Ingresos ordinarios (*)	Resultado del ejercicio
Phytire Biotech, S.L.	1.898.610,20	564.394,68	456.970,99	46.682,98
Plasmia Biotech, S.L.	4.988.734,43	2.562.235,98	581.979,52	-62.579,30

(*) Dada la actividad de estas sociedades participadas, se incluye como parte de sus ingresos ordinarios, los trabajos realizados para el propio inmovilizado como los ingresos de explotación por subvenciones.

Los datos reflejados en los anteriores cuadros corresponden a los datos de los ejercicios cerrados a 31 de diciembre de 2015 y 2014 y han sido obtenidos de las cuentas anuales formuladas / comunicadas por los respectivos Órganos de Administración de dichas sociedades.

12. Inmovilizado material

Los movimientos de los saldos incluidos en este epígrafe del balance consolidado han sido los siguientes (en euros):

Concepto	Terrenos y Construcciones	Instalaciones técnicas y otro inmovilizado material	Inmovilizado en curso y Anticipos	Total Inmovilizado material
<u>COSTE</u>				
Saldo inicial 2014	1.031.945,41	2.918.329,13	--	3.950.274,54
Altas	--	242.857,45	132.722,40	375.579,85
Bajas	--	-4.736,53	--	-4.736,53
Saldo final 2014	1.031.945,41	3.156.450,05	132.722,40	4.321.117,86
Altas	--	234.520,98	2.785,00	237.305,98
Bajas	--	--	--	--
Saldo final 2015	1.031.945,41	3.390.971,03	135.507,40	4.558.423,84
<u>AMORTIZACIÓN</u>				
Saldo inicial 2014	--	-2.456.158,54	--	-2.456.158,54
Altas	--	-219.876,38	--	-219.876,38
Bajas	--	4.544,38	--	4.544,38
Saldo final 2014	--	-2.671.490,54	--	-2.671.490,54
Altas	--	-149.909,28	--	-149.909,28
Bajas	--	--	--	--
Saldo final 2015	--	-2.821.399,82	--	-2.821.399,82
<u>VALOR NETO</u>				
Saldo inicial 2014	1.031.945,41	461.619,40	--	1.493.564,81
Saldo final 2014	1.031.945,41	484.959,51	132.722,40	1.649.627,32
Saldo final 2015	1.031.945,41	569.571,21	135.507,40	1.737.024,02

La mayor parte del inmovilizado material corresponde a la sociedad dependiente Institut Universitari de Ciència i Tecnologia, S.A.U. y está situado en territorio español. Tan sólo inmovilizado material por un valor neto de 946,05 euros está situado en el extranjero, en las filiales del Grupo de Brasil y Colombia.

a) Bienes totalmente amortizados

Al cierre del ejercicio existen inmovilizaciones materiales que están totalmente amortizadas y que todavía están en uso, cuyo valor contable original se detalla a continuación (en euros):

Concepto	Ejercicio 2015	Ejercicio 2014
Instalaciones técnicas	234.827,99	233.959,88
Maquinaria	1.416.709,54	1.361.154,27
Otras instalaciones	41.560,19	--
Utillaje	97.724,69	106.506,21
Mobiliario	58.356,18	52.536,41
Equipos para proceso de información	59.340,94	56.637,02
Total	1.908.519,53	1.810.793,79

b) Bienes sujetos a garantía

(*) Dentro del epígrafe de inmovilizado material del ejercicio se encuentran los Terrenos contabilizados por un valor de 1.031.945,41 euros, gravados con un préstamo hipotecario de Bankia, S.A. El capital pendiente del préstamo hipotecario a 31 de diciembre de 2015 es de 502.595,09 euros (a 31/12/2014: 574.732,40 euros).

Con fecha 27 de setiembre de 2012, la Sociedad Dominante firmó con Q. Renta, A.V, S.A. un acuerdo en relación al terreno indicado en el párrafo anterior, en el que se espera edificar la futura sede social del Grupo. Dicho acuerdo estipula que Institut Universitari de Ciència i Tecnologia, S.A.U., titular actual de la finca, o la sociedad del grupo que sea titular de la finca en el futuro, no podrá asumir obligaciones por importe o responsabilidades superiores del valor de dicha finca incluyendo el valor de lo edificado en ella. Y ello como compromiso ante Q. Renta, A.V, S.A. y los inversores que subscribieron una ampliación de capital en 2012 con prima de emisión, que significó una aportación total de 1.300.000 euros.

c) Arrendamientos financieros

No existen contratos de arrendamiento financiero vigentes al cierre del ejercicio 2015 ni del ejercicio 2014.

d) Seguros

La política del Grupo es formalizar pólizas de seguros para cubrir los posibles riesgos a que están sujetos los diversos elementos del inmovilizado material.

13. Inmovilizado intangible

Los movimientos de los saldos incluidos en este epígrafe del balance consolidado han sido los siguientes (en euros):

Concepto	Desarrollo	Propiedad industrial	Otro inmovilizado intangible	Total Inmovilizado intangible
<u>COSTE</u>				
Saldo inicial 2014	17.795.628,24	575.915,07	28.037,26	18.399.580,57
Altas	2.732.444,78	79.464,53	126.007,77	2.937.917,08
Bajas	--	--	--	--
Saldo final 2014	20.528.073,02	655.379,60	154.045,03	21.337.497,65
Altas	2.742.556,50	335.527,85	10.012,65	3.088.097,00
Bajas	--	--	--	--
Saldo final 2015	23.270.692,52	990.907,45	164.057,68	24.425.594,65
<u>AMORTIZACIÓN</u>				
Saldo inicial 2014	-8.641.253,18	-156.631,51	-26.495,20	-8.824.379,89
Altas	-1.587.602,65	-61.171,23	-1.726,59	-1.650.500,47
Bajas	--	--	--	--
Saldo final 2014	-10.228.855,83	-217.802,74	-28.221,79	-10.474.880,36
Altas	-1.377.345,50	-75.071,05	-1.862,85	-1.450.279,40
Bajas	--	--	--	--
Saldo final 2015	-11.602.201,33	-292.873,79	-30.084,64	-11.925.159,76
<u>VALOR NETO</u>				
Saldo inicial 2014	9.154.375,06	419.283,56	1.542,06	9.575.200,68
Saldo final 2014	10.299.217,19	437.576,86	125.823,24	10.862.617,29
Saldo final 2015	11.668.428,19	698.033,66	133.973,04	12.500.434,89

Dentro de las altas del ejercicio 2015 se incluyen:

- en Desarrollo, 2.742.556,50 euros de Trabajos de desarrollo realizados para su activo (2.732.444,78 euros en el ejercicio 2014).
- En Propiedad industrial, patentes por 135.211,44 euros que la sociedad del grupo MyoGem Health Company, S.L. ha adquirido en 2015 mediante un contrato de licencia para explotación de patentes, dos patentes denominadas “Compounds for the treatment of myotonic dystrophy” y “Caffeine for the treatment of myotonic dystrophy type 1 and type 2”, y que están relacionadas con el convenio de investigación del proyecto de la Marató de TV3 de desarrollo de nuevos tratamientos de la Distrofia Miotónica y descubrimiento de nuevos fármacos in vivo, que están llevando a cabo el IQS-Fundació Privada, la Universitat de Valencia y el Institut Universitari de Ciència i Tecnologia, S.A.U., empresa del grupo.

La sociedad del grupo MyoGem Health Company, S.L. es licenciataria y será la que comercializará el proyecto.

En Otro inmovilizado intangible se incluyó como alta en 2014 el importe del fondo de comercio, 124.824,08 euros, que fue reconocido como consecuencia de la compra del 100% de las participaciones de Laboratori d'Anàlisi i Assessoria, S.L.U. (ver Nota 6.2).

a) Proyectos de Desarrollo

El detalle de los proyectos de Desarrollo el Grupo, que realiza la sociedad dependiente Institut Universitari de Ciència i Tecnologia, S.A.U., es el siguiente (en euros):

Proyecto	Coste		Amortización acumulada y Depreciación	
	Ejercicio 2015	Ejercicio 2014	Ejercicio 2015	Ejercicio 2014
Química Verda-Cidem	97.514,34	97.514,34	-97.514,34	-97.514,34
Menadiona-FIT/010045	562.298,32	562.298,32	-562.298,32	-562.298,32
CDTI-010331	323.105,84	323.105,84	-323.105,84	-323.105,84
Combinatoria-Eureka	1.683.821,96	1.683.821,96	-1.683.821,96	-1.683.821,96
PCB's- Química Verda	682.402,97	682.402,97	-682.402,97	-682.402,97
Líquids Iònics	470.550,32	470.550,32	-470.550,32	-470.550,32
Combinatoria- Marató	145.443,09	145.443,09	-145.443,09	-145.443,09
Solvsafe	1.625.482,00	1.625.482,00	-1.625.482,00	-1.625.482,00
Glicerol	293.965,40	293.965,40	-293.965,40	-293.965,40
Linezolido	87.476,57	87.476,57	-87.476,57	-87.476,57
Senfloc	27.096,92	27.096,92	-27.096,92	-27.096,92
Suschem	9.116,24	9.116,24	-9.116,24	-9.116,24
Petequs	41.334,70	41.334,70	-41.334,70	-41.334,70
Biodiesel S-50	2.298.089,13	2.003.415,80	--	--
Pimocide – Loperamida	450.700,02	450.700,02	-450.700,02	-450.700,02
Cancer – Cdad Madrid	412.819,89	412.819,89	-412.819,89	-412.819,89
Metal degreasing	496.733,60	496.733,60	-496.733,60	-496.733,60
Suschem 2008	33.150,95	33.150,95	-33.150,95	-33.150,95
Suschem 2009	45.244,10	45.244,10	-45.244,10	-45.244,10
Propanodiol	293.793,53	293.793,53	-293.793,53	-293.793,53
Disc - Screen	973.130,68	973.130,68	-973.130,68	-726.944,41
Api Nucleosid	326.639,73	326.639,73	-326.639,73	-326.639,73
Green Bio Drug	1.104.225,87	1.104.225,87	-1.104.225,87	-828.169,40
Nucli Vascular	2.150.838,12	2.150.838,12	-1.075.419,06	-537.709,53

continúa				
Suschem 2010	27.342,00	27.342,00	-27.342,00	-27.342,00
Marató TV3- Distrofia 2011/12/13	837.786,33	837.786,33	--	--
Suschem 2011/12/13 *	73.313,07	70.973,07	-73.313,07	--
Nobitan- Eurotransbio-Cidem 2011/2013	960.320,64	960.320,64	-240.080,16	--
Life-Innpronta 201/12/13/14	2.625.101,75	2.334.705,91	--	--
Translink	908.049,89	638.587,82	--	--
GRAIL	688.259,30	460.011,15	--	--
Brainwave	883.548,43	583.506,84	--	--
Avidim Biotech	504.540,70	274.538,30	--	--
Amylgem-EPS	230.028,60	--	--	--
Bionos-EPS	265.506,05	--	--	--
Carbazymes	152.723,03	--	--	--
RIS3.Madrid-EP	171.112,97	--	--	--
Myogem Distrib.Miotónica	160.050,35	--	--	--
Nuclis-Idibell	40.114,90	--	--	--
Ecobiofor	107.857,22	--	--	--
Total	23.270.629,52	20.528.073,02	-11.602.201,33	-10.228.855,83

* Durante el ejercicio Institut Universitari de Ciència i Tecnologia, S.A.U. ha considerado que los proyectos indicados, no tenían suficiente rentabilidad futura, por lo que se consideró que no eran viables y procedió a dotarlos totalmente, sin darlos de baja del activo.

Ver explicación en las subvenciones vinculadas en la Nota 20 de esta memoria consolidada.

El grupo INKEMIA IUCT GROUP tiene por finalidad el desarrollo de conocimiento científico y técnico para las industrias de los sectores Químico, Farmacéutico, Biotecnológico, Cosmético, Alimentario y afines. La parte más importante del desarrollo futuro de la empresa y su estrategia empresarial se basa en la obtención continua de nuevos productos, procesos y servicios surgidos de la actividad de Investigación y Desarrollo propio, que se materializa en forma de patentes o secreto industrial.

Por lo tanto, la activación de los gastos incurridos en la Investigación y Desarrollo es una inversión efectiva en activo inmaterial que forma parte fundamental de la obtención futura de nuevas ventas.

Las diferentes formas de explotación en que se acaba materializando este conocimiento científico y técnico activado, son:

- La transferencia tecnológica a la industria.
- En proyectos de I+D+i y ayudas públicas para el desarrollo de éstos.
- Desarrollo de proyectos bajo contrato.
- Servicios tecnológicos a través del uso de los equipamientos adquiridos.
- Consultorías técnicas.
- Cursos de formación a empresas, masters, postgrados, conferencias i fóruns.
- Creación y explotación de plataformas tecnológicas.
- Creación de empresas para la explotación de la tecnología o participación en empresas a través de la creación de sinergias.

Las principales líneas de investigación y desarrollo, dentro de programas competitivos europeos y proyectos de co-desarrollo con otras empresas, a modo de ejemplo, consisten en los siguientes proyectos en desarrollo de I+D+i:

- S-50 (Eureka 2012-2015): desarrollo y estandarización de biocarburantes de segunda generación, para motores y calderas industriales.
- Translink (FP7 2013-2017): búsqueda de nuevos fármacos que impidan el deterioro de las válvulas cardíacas bioprostéticas.
- Grail (FP7 2013-2017): revalorización de la glicerina utilizando el concepto de biorefinerías.
- Ecobiofor (FP7 2014-2017): nuevos disolventes para pinturas y recubrimientos de origen renovable.
- Carbazymes (H2020 2015-2019): desarrollo de enzimas eficientes industrialmente para la síntesis biocatalítica de enlaces C-C.
- BrainWave: desarrollo de potenciales fármacos contra enfermedades del sistema nervioso central, del que se han conseguido los 3 primeros Hit's (o compuestos activos) contra la enfermedad de Parkinson, en co-desarrollo con la empresa británica Brainwave Discovery.
- Avidin Biotech: desarrollo de potenciales fármacos contra cáncer de mama, hígado y pulmón. Ampliado al desarrollo de potenciales fármacos como protector cardiovascular, neuroprotector, o citoprotector de la función endotelial, en co-desarrollo con la empresa húngara Avidin Biotech.
- AmylGen: desarrollo de potenciales candidatos a fármacos para enfermedades neurológicas y psiquiátricas, con acción biológica como preservación de la edad cerebral, mejora de la memoria, antidepresivo, ansiolítico, protección contra la enfermedad del Alzheimer. En co-desarrollo de la empresa francesa Amylgen.
- Bionos Biotech: investigar potenciales candidatos a Ingredientes Cosméticos o a Activos Dermatológicos, con acción biológica como la regeneración y reparación de la piel, efectos anti-edad o antioxidantes. En co-desarrollo con la empresa valenciana Bionos Biotech.
- Artritis - EPS (RIS3-Madrid 2015): desarrollo de nuevos Bio-Polímeros sintetizados mediante una fábrica celular microbiológica, con potenciales aplicaciones médicas en tratamientos osteoartrotríticos, con funcionalidad potencialmente reparadora de los daños en las articulaciones.
- Nucli-H2L-Im (RIS3-Cat 2015-2017): desarrollo de nuevos fármacos con potencial actividad en el sistema inmunológico que eviten los efectos secundarios que tienen los compuestos de referencia, a nivel de neurotoxicidad, disfunción renal, hipertensión o diabetes.
- Myo-DM1 (PID-CDTI 2015-2017): desarrollo de complementos alimentarios para mejorar la calidad de vida de pacientes afectados por distrofia miotónica tipo 1 (DM1).

14. Arrendamientos y otras operaciones de naturaleza similar

14.1 Arrendamientos financieros

No existen contratos de arrendamiento financiero vigentes al cierre del ejercicio 2015 ni del 2014.

14.2 Arrendamientos operativos

Al cierre de ambos ejercicios las sociedades que conforman el grupo consolidable no tienen arrendamientos operativos cancelables con terceros, entendiéndose como arrendamientos cancelables aquellos que:

- Sólo son revocables si ocurriese alguna contingencia remota,
- Si son con el mismo arrendador,
- Si el arrendatario realiza un nuevo arrendamiento, para el mismo activo u otro equivalente, con el mismo arrendador.

Los pagos por arrendamientos operativos reconocidos como gastos del ejercicio en los que las sociedades consolidadas actúan como arrendatarias ascienden a 62.497,33 euros en el ejercicio (ejercicio 2014: 35.276,06 euros).

15. Instrumentos financieros

15.1 Consideraciones generales

Se detallan en los dos cuadros incluidos a continuación en esta memoria las clases de instrumentos financieros registrados por el Grupo consolidado.

15.2 Información sobre la relevancia de los instrumentos financieros

15.2.1 Información relacionada con el balance consolidado

a) Activos financieros

Clases Categorías	Instrumentos financieros a largo plazo				Instrumentos financieros a corto plazo						Total	
	Instrumentos de patrimonio		Créditos y Otros		Instrumentos de patrimonio		Valores representativos de deuda		Créditos y Otros			
	2015	2014	2015	2014	2015	2014	2015	2014	2015	2014	2015	2014
Activos a valor razonable con cambios en pérdidas y ganancias	422.824,94	355.924,94	24,04	24,04	15.958,48	447.705,54	0,00	0,00	0,00	0,00	438.807,46	803.654,52
Inversiones mantenidas hasta el vencimiento	0,00	0,00	0,00	0,00	0,00	0,00	0,00	45.120,79	0,00	0,00	0,00	45.120,79
Préstamos y partidas a cobrar	0,00	0,00	3.134.968,52	4.710.300,79	0,00	0,00	0,00	0,00	2.848.957,75	2.987.205,77	5.983.926,27	7.697.506,56
Activos disponibles para la venta	0,00	0,00	0,00	0,00	0,00	0,00	0,00	0,00	0,00	0,00	0,00	0,00
Derivados de cobertura	0,00	0,00	0,00	0,00	0,00	0,00	0,00	0,00	0,00	0,00	0,00	0,00
Efectivo y otros activos líquidos equivalentes	0,00	0,00	0,00	0,00	0,00	0,00	0,00	0,00	1.631.975,71	1.008.389,15	1.631.975,71	1.008.389,15
Total	422.824,94	355.924,94	3.134.992,56	4.710.324,83	15.958,48	447.705,54	0,00	45.120,79	4.480.933,46	3.995.594,92	8.054.709,44	9.554.671,02

En activos financieros a largo plazo se incluyen, entre otros, a 31 de diciembre de 2015:

- como Activos a valor razonable con cambios en pérdidas y ganancias: inversiones que el Grupo tiene a través de la sociedad dependiente IUCT Emprèn, S.L.U., a modo de Fondo Capital de Conocimiento, en las siguientes sociedades: Biodan Science, S.L., Mind The Byte, S.L., Enemce Pharma, S.L., Leanbio, S.L. y Pharmamel, S.L.. Ver detalle Fondo Capital de Conocimiento (*).
- como Préstamos y partidas a cobrar:
 - a. un préstamo participativo concedido a la sociedad participada Plasmia Biotech, S.L. por importe de 2.433.207,35 euros de (al 31/12/2014: 2.413.896,17 euros). Ver Nota 22.
 - b. deudas por subvenciones pendientes de cobro a largo plazo, por importe de 565.975,91 euros (al 31/12/2014: 2.211.640,78 euros).
 - c. préstamo a cobrar de los exsocios de Laboratori d'Anàlisi i Assessoria, S.L.U., incorporados al balance de la sociedad dependiente Institut Universitari de Ciència i Tecnologia, S.A.U. en la fusión por absorción de esta sociedad adquirida y fusionada en 2014. Este préstamo, según acuerdo en la compraventa de esta sociedad, es sin interés y por un importe de 66.823,50 euros a cobrar el 30 de agosto de 2018. A efectos contables, esta deuda a cobrar a largo plazo se ha contabilizado a coste amortizado, aplicando un tipo de interés efectivo del 2,457%.

En activos financieros a corto plazo también figuran al 31 de diciembre de 2015, como Préstamos y partidas a cobrar, entre otros: deudas por subvenciones pendientes de cobro a corto plazo, por importe de 2.121.251,18 euros (al 31/12/2014: 2.281.920,85 euros), y saldos en cuenta corriente que el Grupo mantiene con empresas asociadas y partes vinculadas (ver Nota 22).

En activos financieros a corto plazo figuraban al 31 de diciembre de 2014, como Instrumentos de patrimonio y como Valores representativos de deuda, con propósito de inversión de corto plazo para maximizar colocaciones de tesorería, una cartera de inversiones principalmente en fondos de inversión de perfil conservador, obligaciones de AUDASA y repos de Deuda Pública del Estado, que durante el ejercicio 2015 se han liquidado, quedando en el balance a 31 de diciembre de 2015 tan sólo unas acciones del Banco de Sabadell valoradas a 10.958,48 euros.

(*) Fondo Capital de Conocimiento

Este Fondo engloba distintas inversiones relacionadas con la actividad de Investigación y Desarrollo en los sectores Químico, Farmacéutico, Biofarmacéutico, Biotecnológico, Alimentación y afines, en empresas participadas con proyección futura en las que el Grupo ha ido entrando acudiendo a las diversas rondas de financiación que éstas han ido necesitando.

Lo componen las siguientes inversiones:

- Biodan Science, S.L.

Esta compañía, situada en el Campus de Cantoblanco del Parque Científico de Madrid, fue fundada en 2011, y se dedica al desarrollo y fabricación de ingredientes activos de carácter orgánico innovadores para el sector de cosmético y para-farmacia, y al desarrollo de cosméticos finales con el mismo concepto. Esta empresa basa su estrategia en la creación de sistemas ecológicos de liberación de moléculas activas basados en los desarrollos más avanzados en el campo de la inmunología y de la nano-encapsulación orgánica. Ello supone una revolución en la cosmética natural ya que permite a los ingredientes cosméticos traspasar el estrato corneo, cosa que la mayoría de ingredientes naturales de hoy en día no son capaces de hacer.

Tiene por objetivo proveer los ingredientes naturales más avanzados, a través de mecanismos de liberación más eficaces que los proporcionados por los ingredientes de base tecnológica química más tradicionales. Para ello Biodan Science, S.L. aplica los últimos avances en el campo de la inmunología y la biotecnología aplicada a principios activos extraídos de plantas con tradición milenaria

El Fondo Capital de Conocimiento de INKEMIA IUCT GROUP entró en el capital social de Biodan Science, S.L., a través de IUCT Emprèn, S.L.U., en agosto de 2013, adquiriendo un 19,03% mediante aportación dineraria de 200.000 euros en una ampliación que esta sociedad realizó con prima de emisión.

- Mind the Byte, S.L.

Empresa tecnológica en el ámbito de la Bioinformática, con sede en el Parque Científico de Barcelona, especializada en soluciones de computación en la nube para la investigación biotecnológica y biomédica, y que está acelerando su desarrollo y comercialización de sus plataformas SaaS (“software as a service”) para el descubrimiento de fármacos, y su salida al MAB.

Mind the Byte, S.L. ofrece productos y servicios “cloud” específicos para la química computacional, cosmética, veterinaria, agro y alimentaria. La compañía dirige su oferta a empresas y a centros de investigación que buscan aplicar o mejorar el uso de herramientas computacionales en sus proyectos científicos y que requieren de apoyo externo, herramientas y conocimiento técnico profesionalizados, para así ahorrar costes y reducir los riesgos de “Drug services”.

INKEMIA IUCT GROUP entró en el capital social de Mind the Byte, S.L., a través de IUCT Emprèn, S.L.U., en octubre de 2014, adquiriendo una participación del 5,16% mediante aportación dineraria de 50.005,21 euros en una ampliación que esta sociedad realizó con prima de emisión destinada a la internacionalización de sus productos y servicios, y a la consolidación de la plataforma tecnológica para el desarrollo de un modelo de negocio innovador. Durante el ejercicio 2015, ha elevado su participación en el capital social de esta sociedad hasta el 5,67% acudiendo, junto a otros terceros, a una nueva ampliación de capital con prima de emisión que esta sociedad efectuó en diciembre de 2015. Mind the Byte colabora con INKEMIA IUCT GROUP en varios proyectos de Investigación y Desarrollo (I+D), incluido un gran proyecto Europeo del 7º Programa Marco. El acuerdo con Mind the Byte permite a INKEMIA IUCT GROUP entrar en un campo del conocimiento con elevada demanda y crecimiento. Se busca con dicha inversión crear sinergias en los desarrollos técnicos y en procesos de comercialización, proporcionando una oferta más amplia y convergente de servicios, así como mejorando los proyectos propios de Investigación y Desarrollo.

- Enemce Pharma, S.L.

Empresa dedicada al “drug discovery” de un nuevo producto cardiovascular. La compañía está en la fase de preparación de las pruebas preclínicas del medicamento candidato antiplaquetario denominado “NmC”, del que ha realizado ya ensayos de prueba de concepto con buenos resultados; actualmente se están mejorando los procesos de producción buscando que el fármaco pueda producirse en formato de pastillas.

INKEMIA IUCT GROUP entró en el capital social de Enemce Pharma, S.L., a través de IUCT Emprèn, S.L.U., en noviembre de 2012 con 5.500 euros. Posteriormente, en marzo y julio de 2014, ha acudido a las distintas rondas de financiación de esta empresa que han tenido lugar mediante ampliaciones de capital, para permitir el avance en las fases del proyecto con la preparación de pruebas clínicas de su medicamento candidato antiplaquetario “NmC”. Así, la participación de INKEMIA IUCT GROUP en Enemce Pharma, S.L. es de un 2,90% con un coste total de 27.100 euros. En el ejercicio 2015, esta participación ha sido deteriorada en su totalidad.

- LeanBio, S.L.

Empresa ganadora de la primera edición del premio Manuel Arroyo de Ciencias de la Vida para jóvenes emprendedores promovido por INKEMIA IUCT GROUP y Escola Sant Gervasi. Ofrece servicios de consultoría, ingeniería y desarrollo de procesos en el ámbito de la biotecnología en los sectores alimentarios, cosmético, química fina y farmacéutico y tiene clientes consolidados de estos diferentes sectores desde el día de su fundación en junio de 2014.

INKEMIA IUCT GROUP ha entrado en el capital social de LeanBio, S.L., a través de IUCT Emprèn, S.L.U., en octubre de 2014 con 15.000 euros, para la fase de su lanzamiento. INKEMIA IUCT GROUP prevé participar en futuras ampliaciones de capital de esta empresa a medida que se alcancen las metas previstas en su plan de negocio. Este acuerdo, permite a INKEMIA IUCT GROUP disponer de una plataforma de escalado y apoyo en el desarrollo industrial de las innovaciones que la División del Conocimiento emprende en el campo de la biotecnología industrial. Además esta colaboración, confiere la capacidad para ofrecer servicios integrados en esta área de desarrollo tecnológico que van desde la innovación hasta la implantación industrial.

- Pharmamel, S.L.

Nueva empresa biotecnológica granadina basada en el conocimiento generado en la universidad de Granada a partir de sus trabajos de investigación en el campo de la melatonina, envejecimiento celular y su aplicación en la piel. Sus investigadores son pioneros en la investigación sobre la melatonina, moléculas afines y sus metabolitos, en diferentes modelos de enfermedad, así como en el proceso de envejecimiento, y en su aplicación en el sector farmacéutico.

Sus estudios han dado como resultado, entre otros, el tratamiento facial patentado “Mel 13”, crema cosmética de base compuesta por una formulación farmacéutica muy innovadora con un tratamiento regenerativo de la piel con distintas aplicaciones, entre las que cabe destacar su aplicación frente al envejecimiento, protección contra los daños de la radioterapia, así como de la radiación ultravioleta. “Mel 13” resuelve los problemas derivados del envejecimiento celular producido por estrés oxidativo, polución ambiental, radiaciones ionizantes, factores inflamatorios, etc. actuando en el interior de la célula, a nivel mitocondrial.

INKEMIA IUCT GROUP ha entrado en el capital social de Pharmamel, S.L., a través de IUCT Emprèn, S.L.U., en noviembre de 2015 adquiriendo una participación del 6,41% mediante aportación dineraria de 75.000 euros en una ampliación que esta sociedad realizó con prima de emisión. IUCT Emprèn, S.L.U. ha firmado un acuerdo con esta sociedad por la que será el proveedor tecnológico principal hasta el fin de duración del acuerdo en octubre de 2022.

- Recerca Clínica, S.L.

Esta empresa se dedica, principalmente, a la realización de ensayos clínicos para clientes. Con esta compañía, dada la complementariedad de las actividades que ejerce con las de INKEMIA IUCT GROUP, se ha firmado un acuerdo marco en julio de 2015 que regula, entre otros aspectos, la colaboración entre las partes en trabajos de desarrollo y ensayos clínicos en los clientes que se refieran mutuamente, estableciéndose como remuneración el 10% de los importes facturados, a percibir al cobro de los trabajos.

En este acuerdo marco se incluye también la concesión de un crédito al 1% de interés anual de hasta 75.000 euros por parte de IUCT Emprèn, S.L.U. a Recerca Clínica, S.L. IUCT Emprèn, S.L.U. podrá optar, a su libre elección y en cualquier momento, por capitalizar el préstamo inicialmente a devolver en un plazo hasta el 3 de julio de 2018, recibiendo a cambio participaciones de nueva emisión de Recerca Clínica, S.L. que deberán representar un 24% de la totalidad de su capital social, independientemente de la cifra total de capital social que esta sociedad ostente en ese momento.

b) Pasivos financieros

Clases Categorías	Instrumentos financieros a largo plazo				Instrumentos financieros a corto plazo				Total	
	Deudas con entidades de crédito		Créditos y Otros		Deudas con entidades de crédito		Créditos y Otros			
	2015	2014	2015	2014	2015	2014	2015	2014	2015	2014
Débitos y partidas a pagar	3.415.270,24	2.354.334,73	2.631.791,33	3.878.813,75	2.258.791,78	1.568.047,45	2.483.990,87	2.231.765,50	10.789.844,22	10.032.961,43
Pasivos a valor razonable con cambios en pérdidas y ganancias	0,00	0,00	153.881,70	128.234,75	0,00	0,00	0,00	0,00	153.881,70	128.234,75
Derivados de cobertura	0,00	0,00	0,00	0,00	0,00	0,00	0,00	0,00	0,00	0,00
Total	3.415.270,24	2.354.334,73	2.785.673,03	4.007.048,50	2.258.791,78	1.568.047,45	2.483.990,87	2.231.765,50	10.943.725,92	10.161.196,18

En instrumentos financieros a largo plazo figura la deuda que la Sociedad Dominante mantiene con Escola San Gervasi, S.C.C.L., principal accionista- parte vinculada, por las acciones de la Sociedad cedidas (propiedad de Escola San Gervasi, S.C.C.L.) y que InKemia IUCT Group, S.A. ha puesto en el mercado. Estas acciones propias, cedidas en contrato de préstamo, deben ser devueltas a Escola San Gervasi, S.C.C.L. (ver Nota 15.4 d).

En instrumentos financieros a corto plazo se incluyen, entre otros, saldos que el Grupo mantiene con el principal accionista y otras empresas vinculadas (ver detalle en Nota 22).

c) Activos financieros y pasivos financieros valorados a valor razonable con cambios en la cuenta de pérdidas y ganancias

Como activos financieros valorados a valor razonable con cambios en la cuenta de pérdidas y ganancias las sociedades integrantes del conjunto consolidable cuentan con inversiones de corto plazo para maximizar colocaciones de tesorería en la Sociedad dominante; y como pasivos financieros valorados a valor razonable con cambios en la cuenta de pérdidas y ganancias, el pasivo a largo plazo por la deuda que la Sociedad dominante mantiene con Escola San Gervasi, S.C.C.L., accionista-parte vinculada, por las acciones de la Sociedad cedidas (propiedad de Escola San Gervasi, S.C.C.L.) valoradas al cierre de cada ejercicio (ver Nota 15.4 d).

d) Reclasificaciones de activos financieros

No hay reclasificaciones de activos financieros que han pasado a valorarse al coste o al coste amortizado, en lugar de al valor razonable, o viceversa.

e) Clasificación por vencimientos

La clasificación por vencimientos de los activos financieros y de los pasivos financieros que tienen un vencimiento determinado o determinable, es la siguiente (en euros):

Activos financieros

Las inversiones, a modo de Fondo Capital de Conocimiento, que tiene el Grupo en las sociedades Biodan Science, S.L., Mind The Byte, S.L., Enemce Pharma, S.L. y Leanbio, S.L. por un valor conjunto de 411.005,20 euros, son de carácter de permanencia, en principio, a plazo superior a cinco años. Y el préstamo participativo a Plasmia Biotech, S.L. de 2.433.207,35 euros (2.413.896,17 euros el ejercicio anterior), el cual se explica en la Nota 22, también, pues su vencimiento es en 2.036.

Como créditos a cobrar a largo plazo figura también el préstamo a cobrar de los exsocios de Laboratori d'Anàlisi Assessoria, S.L.U., que tiene como vencimiento el ejercicio 2018, como se explica en el apartado b de esta misma nota; y las deudas por subvenciones pendientes de cobro a largo plazo, por importe de 565.975,91 euros (a 31/12/2014: 2.211.276,61 euros).

Dentro del epígrafe de Inversiones financieras a corto plazo (créditos a terceros), se incluyen principalmente un importe de 2.121.251,18 euros (2.281.920,85 euros el ejercicio anterior), que corresponde al importe a largo plazo pendiente de cobro de las subvenciones y crédito LIFE, importe que está formado por varios proyectos tal como se detalla a continuación así como los nuevos proyectos (en euros):

<u>Ejercicio 2015:</u>	Importe total	Vencimiento 2016	Vencimiento 2017	Vencimiento 2018
Subvención LIFE (CTO)	75.845,46	75.845,46	--	--
Subvención LIFE (SUB)	41.370,27	41.370,27	--	--
Subvención BIOCARBURANTES S-50 (SUB)	12.997,07	12.997,07	--	--
Subvención BIOCARBURANTES S-50 (CTO)	59.208,80	59.208,80	--	--
Deuda a cobrar Proyecto TRANSLINK	358.468,08	349.281,33	9.186,75	--
Deuda a cobrar Proyecto GRAIL	1.093.489,88	795.765,91	297.723,97	--
Subvención CARBAZYME (SUB)	298.366,67	99.455,56	99.455,56	99.455,55
Subvención NUCLIS-IDIBELL (SUB)	100.000,00	100.000,00	--	--
Subvención MYOGEM (CTO)	494.158,00	444.619,35	49.538,65	--
Subvención MYOGEM (SUB)	105.891,00	95.275,57	10.615,43	--
Subvención RIS3MAD (SUB)	47.431,86	47.431,86	--	--
Total	2.687.227,09	2.121.251,18	466.520,36	99.455,55

<u>Ejercicio 2014:</u>	Importe total	Vencimiento 2015	Vencimiento 2016	Vencimiento 2017
Subvención LIFE (CTO)	378.429,50	378.429,50	--	--
Subvención LIFE (SUB)	165.479,90	165.479,90	--	--
Subvención BIOCARBURANTES S-50 (SUB)	127.442,68	114.445,62	12.997,06	--
Subvención BIOCARBURANTES S-50 (CTO)	253.605,38	194.396,58	59.208,80	--
Deuda a cobrar Proyecto TRANSLINK a largo plazo	492.123,33	308.388,33	174.548,25	9.186,75
Deuda a cobrar Proyecto GRAIL a largo plazo	3.076.480,84	1.120.780,92	1.801.875,88	153.824,04
Total	4.493.561,63	2.281.920,85	2.048.629,99	163.010,79

Pasivos financieros

Las clasificaciones al cierre del ejercicio de los importes de los pasivos financieros que vencen en cada uno de los años siguientes y hasta su último vencimiento, son:

EJERCICIO 2015	Vencimiento en años						
	2016	2017	2018	2019	2020	Más de 5	Total
Deudas	3.950.516,59	1.744.339,69	1.164.206,29	1.043.606,88	781.762,92	1.467.027,48	10.151.459,85
Deudas con entidades de crédito	2.258.791,78	1.021.489,22	946.973,77	782.380,77	474.105,49	190.320,99	5.674.062,02
Derivados	0,00	0,00	0,00	0,00	0,00	0,00	0,00
Otras deudas a largo plazo	1.691.724,81	722.850,47	217.232,52	261.226,11	307.657,43	1.276.706,49	4.477.397,83
Deudas con características especiales	333.333,36	0,00	0,00	0,00	0,00	0,00	333.333,36
Acreeedores comerciales y otras cuentas a pagar	458.990,70	0,00	0,00	0,00	0,00	0,00	458.990,70
Proveedores	124.271,35	0,00	0,00	0,00	0,00	0,00	124.271,35
Otros acreedores	334.719,35	0,00	0,00	0,00	0,00	0,00	334.719,35
TO TAL	4.742.782,66	1.744.339,69	1.164.206,29	1.043.606,88	781.762,92	1.467.027,48	10.943.725,92

EJERCICIO 2014	Vencimiento en años						
	2015	2016	2017	2018	2019	Más de 5	Total
Deudas	2.612.564,55	1.737.391,47	1.692.249,77	671.606,47	607.721,81	1.714.245,35	9.035.779,42
Deudas con entidades de crédito	1.172.882,28	891.184,01	587.437,00	501.335,89	373.178,32	396.364,51	3.922.382,01
Derivados	0,00	0,00	0,00	0,00	0,00	0,00	0,00
Otras deudas a largo plazo	1.439.682,27	846.207,46	1.104.812,77	170.270,58	234.543,49	1.317.880,84	5.113.397,41
Deudas con características especiales	333.333,36	333.333,36	0,00	0,00	0,00	0,00	666.666,72
Acreeedores comerciales y otras cuentas a pagar	458.750,04	0,00	0,00	0,00	0,00	0,00	458.750,04
Proveedores	155.640,27	0,00	0,00	0,00	0,00	0,00	155.640,27
Otros acreedores	303.109,77	0,00	0,00	0,00	0,00	0,00	303.109,77
TO TAL	3.404.647,95	1.737.391,47	1.692.249,77	671.606,47	607.721,81	1.714.245,35	10.161.196,18

f) Otras deudas a largo plazo

A más de cinco años figura la deuda de la Sociedad Dominante por el préstamo de acciones propias cedidas por Escola San Gervasi, S.C.C.L. de 153.881,70 euros al cierre del ejercicio (al 31/12/2014: 128.234,75 euros). Dicho contrato de préstamo es por tiempo indefinido, si bien cualquiera de las partes podrá ponerle fin en cualquier momento, notificándolo con el preaviso indicado en el mismo (ver Nota 15.4 d).

El resto de las Otras deudas a largo plazo al 31 de diciembre de 2015 corresponden a los préstamos siguientes (en euros):

Entidad otorgante	Tipo de interés	Vencimiento	Importe a largo plazo	Importe a corto plazo	Ejercicio 2015
Centro para el Desarrollo Tecnológico industrial Green Bio Drug (III)	f.1)	27/10/2020	297.463,74	68.656,91	366.120,65
Centro para el Desarrollo Tecnológico industrial (LIFE)	f.2)	31/12/2024	757.088,97	12.706,16	769.795,13
Centro para el Desarrollo Tecnológico industrial (Bio-carburantes)	f.3)	29/06/2024	611.360,64	-16.336,39	595.024,25
Centro para el Desarrollo Tecnológico industrial (Myogem)	f.6)	08/12/2026	376.803,19	--	376.803,19
Total PRÉSTAMOS			2.042.716,54	65.026,68	2.107.743,22
Pasivo a pagar resto colaboradores GRAIL	f.4)	nov-17	589.074,79	1.518.351,11	2.107.425,90
Solvsafe	f.5)	--	--	--	--
Otros pasivos financieros		--	--	61.261,89	61.261,89
Total Otras deudas a largo plazo		--	2.631.791,33	1.644.639,68	4.276.431,01

f.1) Préstamo con el CDTI- Green Bio Drug (III):

Préstamo de nominal 596.043,42 euros a tipo de interés cero y con dos años de carencia, con inicio de pago de capital el 27 de octubre de 2013. Préstamo concedido por el Centro de Desarrollo Tecnológico Industrial en la comunicación Ref^o: IDI-20091291, en la cual también se comunicó la concesión de una subvención para el proyecto Green Bio Drug, de fecha 18 de diciembre de 2009.

Institut Universitari de Ciència i Tecnologia, S.A.U. realizó el cálculo de la subvención financiera vinculada al desarrollo (ver Nota 20) al tipo de interés del 3%, que era el tipo medio de la Sociedad en el momento en que se les concedió el préstamo. Durante ejercicio 2015 los gastos por intereses ascienden a 12.504,18 euros (ejercicio 2014: 14.468,90 euros).

f.2) Préstamo LIFE Programa INNPRONTA del CDTI:

El Grupo participa en el Programa INNPRONTA con el proyecto de Acrónimo LIFE, mediante un consorcio representado por Exploraciones Radiológicas Especiales, S.A. Este proyecto tiene una duración de 4 años, iniciándose en el 2011 y finalizando en el 2014.

Mediante Resolución provisional de concesión de fecha 7 de noviembre de 2011 se concedió a Institut Universitari de Ciència i Tecnologia, S.A.U. un préstamo de importe 1.037.957,25 euros y una subvención de un total de 566.158,50 euros (ver Nota 20). En fecha 23 de febrero de 2012 se emitió la Resolución definitiva de concesión. Este préstamo es a tipo de interés cero, y la sociedad dependiente realizó el cálculo de la subvención financiera vinculada al desarrollo al 6,14 %, tipo de interés medio de los nuevos préstamos del ejercicio 2012. El traspaso como ingreso de subvenciones el ejercicio anterior fue de 90.139,64 euros.

Sus amortizaciones son semestrales, iniciándose el primer pago de capital el 31 de diciembre de 2016, con dos años de carencia a partir de la finalización del proyecto.

Tanto el préstamo como la subvención concedidos se van cobrando según las anualidades del proyecto de desarrollo, y la distribución del importe pendiente de cobro al 31 de diciembre de 2015 del préstamo y de la subvención era tal como se indica en el cuadro siguiente:

Concepto	2016	Total
Préstamo	75.845,06	75.845,06
Subvención	41.370,27	41.370,27

El importe a cobrar se encuentra clasificado como deudores.

f.3) Préstamo Biocarburantes S-50, nombre proyecto: “E-7593 Desarrollo y Estandarización de Biocarburantes de segunda generación S-50” del CDTI:

El Grupo participa en el proyecto de desarrollo indicado, el cual se inició el 3 de julio del 2012 y, a la fecha de formulación de las presentes cuentas anuales, aún continúa, pese a haberse previsto inicialmente su finalización en 2015. La participación de la Sociedad en este proyecto se aprobó en reunión del Consejo de Administración del CDTI de fecha 31 de enero del 2013, en la que se concedió una ayuda parcialmente reembolsable de hasta 933.001,50 euros, la cual se encuentra dividida en la parte reembolsable que es un préstamo de 765.061,23 euros a un tipo de interés del 0,649% y una parte no reembolsable que asciende a 167.940,27 euros (ver Nota 22).

Institut Universitari de Ciència i Tecnologia, S.A.U. realizó el cálculo de la subvención financiera vinculada al desarrollo, al tipo de interés medio de los nuevos préstamos del cierre del ejercicio 2012, que era el 6,14%. Ha traspasado como ingreso de subvenciones un importe total de 18.411,62 euros (ejercicio 2014: 57.606,91 euros).

Sus amortizaciones son semestrales, siendo el primer pago de capital el 29 de diciembre de 2017, con dos años de carencia a partir de la finalización del proyecto.

Tanto el préstamo como la subvención concedidos se van cobrando según las anualidades del proyecto de desarrollo, y la distribución del importe pendiente de cobro al 31 de diciembre de 2015 del préstamo y de la subvención era tal como se indica en el cuadro siguiente:

Concepto	2016	Total
Préstamo	72.205,87	72.205,87
Subvención	--	--

El importe a cobrar en el ejercicio 2015 se encuentra clasificado como deudores.

f.4) Institut Universitari de Ciència i Tecnologia, S.A.U. es coordinador de un proyecto de la Unión Europea cuyo acrónimo es GRAIL, firmado en octubre del 2013, cuya duración es de 48 meses, y su finalización es a finales del 2017.

El Grupo tiene registrado en otras deudas a corto y largo plazo el importe a pagar a los participantes del proyecto, la cual asciende a un total de 2.107.425,90 euros (31/12/2014: 3.074.098,25 euros); al mismo tiempo la Sociedad tiene contabilizado el activo pendiente de cobrar de la Unión Europea que asciende a un total de 1.093.489,88 euros (31/12/2014: 3.076.480,84 euros), que se espera cobrar en el largo plazo por lo que se encuentra registrado como créditos a largo plazo. Detallamos a continuación de los vencimientos del activo:

Concepto	2016	2017	Total
GRAIL proyecto	795.765,91	297.723,97	1.093.489,88

f.5) Deuda a largo plazo que corresponde al proyecto SOLVSAFE, finalizado en ejercicios anteriores y que este ejercicio 2015 ha sido regularizada contra resultados al no ser reclamada finalmente por ninguno de los partners del proyecto.

f.6) Préstamo Myogem, nombre proyecto: “IDI20151100 Desarrollo de complementos alimenticios para mejorar la calidad de vida de pacientes afectados por distrofia miotónica tipo 1 (DM1)” del CDTI:

El Grupo participa en el proyecto de desarrollo indicado, el cual se inició el 16 de julio del 2015 y finalizará el 15 de julio del 2017. La participación del Grupo en este proyecto se aprobó en reunión del Consejo de Administración del CDTI de fecha 21 de diciembre de 2015, en la que se concede una ayuda parcialmente reembolsable de hasta 600.049,00 euros, la cual se encuentra dividida en la parte reembolsable que es un préstamo de 494.158,00 euros a un tipo de interés del 0,079% y una parte no reembolsable que asciende a 105.891,00 euros (ver Nota 20).

Institut Universitari de Ciència i Tecnologia, S.A.U. realizó el cálculo de la subvención financiera vinculada al desarrollo, al tipo de interés medio de los nuevos préstamos del cierre del ejercicio 2015, que era el 3,769%. Ha traspasado como ingreso de subvenciones un importe total de 32.219,18 euros.

Sus amortizaciones son semestrales, siendo el primer pago de capital el 8 de diciembre de 2019, con dos años de carencia a partir de la finalización del proyecto.

Tanto el préstamo como la subvención concedidos se van cobrando según las anualidades del proyecto de desarrollo, y la distribución del importe pendiente de cobro al 31 de diciembre de 2015 del préstamo y de la subvención era tal como se indica en el cuadro siguiente:

Concepto	2016	2017	Total
Préstamo	444.619,35	49.538,65	494.158,00
Subvención	95.275,57	10.615,43	105.891,00

El importe a cobrar en el ejercicio 2015 se encuentra clasificado como deudores, y el del ejercicio 2016 como créditos a largo plazo.

g) Deudas con características principales

El detalle de las deudas con características especiales al 31 de diciembre de 2015 es como sigue (en euros):

Entidad otorgante	Tipo de interés	Vencimiento	Importe largo plazo	Importe corto plazo	Ejercicio 2015
Empresa Nacional de Innovación, S.A. - ENISA	Fijo Euribor + 0,25, más variable	31/12/2016	--	166.666,68	166.666,68
Empresa Nacional de Innovación, S.A. - ENISA	Fijo Euribor + 0,25, más variable	31/12/2016	--	166.666,68	166.666,68
Deudas con características especiales		--	--	333.333,36	333.333,36

El importe reflejado en el epígrafe de deudas con características especiales refleja los importes pendientes de amortización de 2 préstamos participativos que se concedieron por Empresa Nacional de Innovación, S.A. para la internacionalización y crecimiento de Sociedad, de 500.000,00 euros cada uno.

La cantidad recibida devenga un interés fijo del Euribor + 0,25 puntos y un interés variable que se determina en función de determinados parámetros del resultado del ejercicio y del Patrimonio Neto de la Sociedad, no pudiendo superar los 6 puntos porcentuales. El inicio de amortización de capital para ambos préstamos fue junio de 2014, y en el ejercicio 2015 se ha amortizado un importe total de 333.333,36 euros.

El tipo de interés durante ejercicio 2015 ha sido del 0,585% para la parte fija (0,756% para el 2014).

De acuerdo a la estipulación 10 e) de ambos contratos de préstamo, la Institut Universitari de Ciència i Tecnologia, S.A.U. debe destinar de los beneficios obtenidos, una vez atendidas las obligaciones legales y estatutarias, a un fondo o reserva, cuya finalidad sea hacer frente a la amortización del principal del préstamo en cuantía suficiente para que el montante que dicho fondo alcance en cada ejercicio equivalga a la sexta en un préstamo y la séptima parte en el otro, del principal pendiente de amortización multiplicado por el número de ejercicios transcurridos desde su formalización. Institut Universitari de Ciència i Tecnologia, S.A.U. tiene constituida la correspondiente reserva indisponible por importe de 436.507,95 euros (al 31/12/2013: 500.000,00 euros), en cumplimiento del contrato (ver Nota 15.4 c).

Durante ejercicio 2015 se han pagado unos intereses de 3.994,70 euros (ejercicio 2014: 6.924,80 euros).

i) Transferencias de activos financieros

No se han producido cesiones de activos financieros que permanezcan en el balance de las sociedades del Grupo. Tampoco en el ejercicio anterior.

j) Activos cedidos y aceptados en garantía

Salvo por las fianzas depositadas (registradas en el epígrafe de Otros activos financieros de las Inversiones a largo plazo), no se dispone de activos de terceros en garantía, de los que se pueda disponer aunque no se hubiera producido el impago.

k) Correcciones del deterioro de valor originadas por el riesgo de crédito

El análisis del movimiento de las cuentas correctoras representativas de las pérdidas por deterioro originadas por el riesgo de crédito es el siguiente:

	CLASES DE ACTIVOS FINANCIEROS			
	Créditos, derivados y otros (1)		TOTAL	
	Largo plazo	Corto plazo	Largo plazo	Corto plazo
Pérdida por deterioro al inicio de 2014	0,00	6.185,02	0,00	6.185,02
(+) Corrección por deterioro	0,00	5.376,48	0,00	5.376,48
(-) Reversión del deterioro	0,00	-3.200,65	0,00	-3.200,65
(-) Salidas y reducciones	0,00	-2.175,83	0,00	-2.175,83
· Otros	0,00	4.870,45	0,00	4.870,45
Pérdida por deterioro al final de 2014	0,00	11.055,47	0,00	11.055,47
(+) Corrección por deterioro	0,00	0,00	0,00	0,00
(-) Reversión del deterioro	0,00	0,00	0,00	0,00
(-) Salidas y reducciones	0,00	0,00	0,00	0,00
· Otros	0,00	0,00	0,00	0,00
Pérdida por deterioro al final de 2015	0,00	11.055,47	0,00	11.055,47

(1) Incluidas correcciones por deterioro originadas por el riesgo de crédito en los Deudores comerciales y otras cuentas por cobrar.

En el ejercicio 2015 se han reconocido pérdidas de créditos comerciales incobrables por un importe de 17.663,17 euros.

l) Impago e incumplimiento de condiciones contractuales

Durante el ejercicio no se produjeron incumplimientos ni impagos en relación con los préstamos que al cierre del ejercicio están pendientes de pago. Tampoco durante el ejercicio anterior.

m) Pérdidas y ganancias procedentes de instrumentos financieros

Las pérdidas y ganancias del ejercicio procedentes de instrumentos financieros son las siguientes (en euros):

Instrumentos financiero	Concepto	Importe de la pérdida o la ganancia	
		2015	2014
Instrumentos de patrimonio y cartera negociación	Plusvalías	1.257,61	23.363,43
Créditos a cobrar a largo plazo sociedades puestas en equivalencia	Intereses devengados	24.114,95	23.924,74
Otros créditos a cobrar	Intereses devengados	2.523,62	9.273,77
Instrumentos de cobertura	Variación valor	--	-11.340,38
Deuda a pagar por cesión de acciones (*)	Ajuste valor acciones a la cotización al cierre	-25.646,95	-49.095,59
Débitos y partidas a pagar	Intereses devengados	-229.802,06	-235.216,80

(*) Ver nota 15.4 d

n) Valor razonable

El valor razonable de los instrumentos financieros coincide substancialmente con el valor en libros.

o) Garantías

Ver notas 12 b) y 15.2 j) de esta Memoria consolidada.

) **Importe disponible en las líneas de descuento y en las pólizas de crédito**

Las sociedades pertenecientes al Grupo no tienen compromisos firmes de compra de activos financieros y fuentes previsibles de financiación, así como tampoco compromisos firmes de venta.

Las sociedades pertenecientes al Grupo no tienen deudas con garantía real. No existen otras circunstancias importantes que afecten a los activos financieros.

La información sobre los límites de las pólizas y líneas de descuento es la siguiente:

Ejercicio 2015	Parte dispuesta	Disponible	Límite
Líneas de descuento	--	180.000,00	180.000,00
Pólizas de crédito	460.581,64	939.418,36	1.400.000,00

Ejercicio 2014:	Parte dispuesta	Disponible	Límite
Líneas de descuento	--	360.000,00	360.000,00
Pólizas de crédito	184.744,46	1.040.255,54	1.225.000,00

15.3 Información sobre la naturaleza y el nivel de riesgo procedente de instrumentos financieros

Las actividades del Grupo están expuestas a diversos riesgos financieros: riesgo de tipo de interés, riesgo de crédito, riesgo de liquidez y riesgo de mercado, entre el que el riesgo de tipo de interés es el más relevante. El Grupo centra su gestión de riesgo en la incertidumbre de los mercados financieros y trata de minimizar los potenciales efectos negativos sobre la rentabilidad.

a) Riesgo de crédito

Es el riesgo de incurrir en pérdidas por el incumplimiento de las obligaciones contractuales de pago por parte de un deudor.

Los principales activos financieros de las sociedades pertenecientes al Grupo INKEMIA IUCT GROUP son saldos de deudores por subvenciones pendientes de cobro de organismos públicos. Por otro lado se analiza minuciosa e individualmente el riesgo concedido en la facturación que realizan las sociedades del grupo a terceros.

Los importes se reflejan en el balance consolidado netos de deterioros para insolvencias, estimadas por los Administradores de la Sociedad Dominante y la dirección del Grupo en función de la experiencia de ejercicios anteriores y de su valoración del entorno económico actual.

b) Riesgo de liquidez

Es el riesgo que se refiere a la posibilidad de que no se pueda desinvertir en un instrumento financiero con la suficiente rapidez y sin incurrir en costes adicionales significativos o al riesgo asociado de no disponer de liquidez en el momento en que se tiene que hacer frente a las obligaciones de pago.

El Grupo lleva a cabo una gestión prudente del riesgo de liquidez, fundada básicamente en mantener las disponibilidades suficientes de financiación de acuerdo con la estructura de la compañía y sus necesidades previstas, así como la gestión con un criterio conservador de los excedentes de tesorería generados.

c) Riesgo de mercado

El riesgo de mercado representa la pérdida en las posiciones del Grupo como consecuencia de movimientos adversos en los precios de mercado. Los factores de riesgo más significativos pueden agruparse en los siguientes:

- *Riesgo de tipo de interés*: El objetivo de la gestión del riesgo de tipo de interés es alcanzar el equilibrio en la estructura de la deuda, en base a un análisis individualizado de las operaciones a

financiar y de las necesidades de financiación futura, que permita minimizar el coste de la misma en el horizonte temporal, y su impacto en la cuenta de resultados.

El Grupo utiliza en algunas ocasiones instrumentos derivados para otorgar una cobertura económica a sus operaciones referenciadas a tipo variable ante las fluctuaciones del tipo de interés.

- *Riesgo de tipo de cambio*: Este riesgo no es significativo.
- *Riesgo de precio*: la alta competitividad y la especialización y excelencia de la actividad del Grupo, constantemente innovando y desarrollando, hace que este riesgo no se considere significativo.

15.4 Fondos Propios

a) Capital Social

El Consejo de Administración de Inkemia IUCT Group, S.A., en su sesión de 26 de febrero de 2014, al amparo de la autorización conferida por la Junta General de Accionistas celebrada el 19 de junio de 2013, adoptó el acuerdo de ampliar el capital social mediante aportaciones dinerarias, con derecho de suscripción preferente, mediante la emisión y puesta en circulación de 2.356.500 acciones ordinarias de diez céntimos (0,10) de euro de valor nominal cada acción y una prima de emisión de 1,35 céntimos de euro cada una, totalizando entre los dos conceptos 3.416.925,00 euros.

Como resultado, el capital social de la Sociedad Dominante del Grupo consolidado asciende a 2.592.150,30 euros, representado por 25.921.3013 acciones de 0,10 euros de valor nominal cada una, de la misma clase y serie, numeradas correlativamente y representadas mediante anotaciones en cuenta. El capital social se encuentra totalmente suscrito y desembolsado.

La totalidad de las anteriores acciones se encuentran dadas de alta en el Registro de Anotaciones en Cuenta de la sociedad Iberclear, Sociedad de Gestión de los Sistemas de Registro, Compensación y Liquidación de Valores, S.A.U. Este requisito fue previo y necesario para la admisión a cotización de la totalidad de las anteriores acciones en el Mercado Alternativo Bursátil, siendo el 21 de diciembre de 2012 el día en que los valores de la Sociedad comenzaron a cotizar en dicho Mercado, con una cotización de 0,80 euros por acción.

Al cierre del ejercicio las sociedades que participan en el capital social en un porcentaje igual o superior al 10% son las siguientes:

Accionista persona jurídica	% Participación	
	31/12/2015	31/12/2014
Escola Sant Gervasi, S.C.C.L	39,44%	39,44%

Al cierre del ejercicio el valor de cotización de la acción era de 2,10 euros por acción (1,75 euros al cierre del ejercicio anterior).

b) Prima de emisión

Durante el ejercicio 2014, la prima de emisión aumentó en 3.181.275 euros como resultado de la ampliación de capital habida en la emisión y puesta en circulación de 2.356.500 acciones ordinarias de diez céntimos (0,10) de euro de valor nominal cada acción y una prima de emisión de 1,35 céntimos de euro cada una.

La prima de emisión es de libre disposición. No obstante está sujeta a las mismas restricciones establecidas legalmente con carácter general y no puede ser distribuida mientras existan pérdidas y resultados negativos de ejercicios anteriores.

c) Reservas

El detalle de Reservas es como sigue:

Concepto	Ejercicio 2015	Ejercicio 2014
<i>Reservas de la Sociedad Dominante:</i>		
- Reservas distribuibles	--	--
- Reservas no distribuibles	-401.998,12	-395.832,06
- Resultados negativos ejercicios anteriores	-433.520,49	-93.377,00
<i>Reservas en sociedades consolidadas</i>	3.537.658,22	2.561.940,97
<i>Reservas de sociedades puestas en equivalencia</i>	313.307,81	316.682,81
Total	3.015.447,42	2.386.414,72

Reservas indisponibles.-

Existen reservas de carácter indisponible en algunas sociedades dependientes del Grupo consolidado. Además de la reserva legal constituida en las sociedades dependientes, existen estas otras reservas indisponibles en la sociedad Institut Universitari de Ciència i Tecnologia, S.A.U.:

- Reservas para acciones de la sociedad dominante: 174.541,50 euros a 31 de diciembre de 2015 (31/12/2014: 166.248,13 euros)

La reserva por adquisición de acciones de la sociedad dominante es indisponible. Esta reserva fue constituida en la sociedad dependiente en el ejercicio 2014 por 166.248,13 euros se actualizado en el ejercicio 2015 al valor de cotización de las acciones. No debe disponerse en tanto que las acciones adquiridas no sean enajenadas.

Institut Universitari de Ciència i Tecnologia, S.A.U. mantiene a 31 de diciembre de 2015 un total de 83.115 acciones de InKemia IUCT Group, S.A en cartera, adquiridas en el ejercicio 2014, que suponen un 0,32% del total de acciones emitidas. Estas acciones se consideran acciones propias en estas cuentas anuales consolidadas y se clasifican como menos Fondos propios en el balance consolidado (ver apartado d de esta misma Nota)

- Otras reservas indisponibles (ENISA): 269.841,30 euros a 31 de diciembre de 2015 (31/12/2014: 436.507,95 euros).

Institut Universitari de Ciència i Tecnologia, S.A.U. mantiene en las reservas una reserva indisponible como cumplimiento de lo estipulado en los préstamos participativos que Empresa Nacional de Innovación, S.A (ENISA) concedió a la sociedad dependiente (ver nota 15.2 g). La finalidad de este fondo o reserva indisponible es hacer frente a la amortización del principal del préstamo en cuantía suficiente para que el montante que dicho fondo alcance en cada ejercicio equivalga a la sexta en un préstamo y la séptima parte en el otro, del principal pendiente de amortización multiplicado por el número de ejercicios transcurridos desde su formalización.

Las cantidades que son objeto de amortización, conforme a lo previsto, minoran proporcionalmente el importe de dicha reserva.

- Reserva para Fondo de Comercio: 124.824,08 euros a 31 de diciembre de 2015.

Institut Universitari de Ciència i Tecnologia, S.A.U. mantiene en las reservas una reserva por el importe del Fondo de Comercio registrado por la adquisición onerosa de Laboratori d'Anàlisis i Assessoria, S.L.U. en el ejercicio 2014.

d) Acciones propias (autocartera)

En cumplimiento de las exigencias del Mercado Alternativo Bursátil la Sociedad Dominante debe disponer de un determinado número de acciones para garantizar la liquidez en el mercado de sus acciones, y la misma cantidad en efectivo en una cuenta de efectivo asociada.

Se depositaron 150.000,00 euros en la cuenta de efectivo asociada, siendo el importe de la cuenta al 31 de diciembre de 2015 de 28.508,77 euros (12,71 euros al 31/12/2014).

Ambas cuentas son gestionadas por Mercados y Gestión de Valores, Agencia de Valores, S.A., proveedor de liquidez desde el contrato firmado con fecha 9 de julio de 2013.

Durante el ejercicio 2015 la Sociedad dominante ha comprado 42.756 acciones propias y vendido 16.355 acciones propias. Al 31 de diciembre de 2015, por lo tanto, la Sociedad dominante tenía 275.578 acciones propias en cartera por importe de 529.453,83 euros, lo que significa que mantenía una posición en acciones de autocartera que suponía un 1,06% del total de las acciones emitidas (al 31 de diciembre de 2014: 249.177 acciones propias, un 0,96% del total de acciones emitidas a dicha fecha).

Asimismo, su sociedad dependiente Institut Universitari de Ciència i Tecnologia, S.A.U. mantiene a 31 de diciembre de 2014 un total de 83.115 acciones de InKemia IUCT Group, S.A en cartera valoradas a 174.541,50 euros, adquiridas en el ejercicio 2014, que suponen un 0,32% del total de acciones emitidas (mismas acciones a 31 de diciembre de 2014 valoradas a 166.248,13 euros).

Por lo que, en total, el Grupo mantiene 358.693 acciones propias al 31 de diciembre de 2015, que suponen un 1,38% (31/12/2014: 332.292 acciones propias, un 1,28%).

Un resumen de las operaciones con acciones propias realizadas por el Grupo INKEMIA IUCT GROUP en los ejercicios 2014 y 2013 es como sigue:

Concepto	Número	Valor nominal	Precio medio
Saldo inicio ejercicio 2014	70.777	--	--
Adquisiciones mercado	504.415	0,10	2,00
Enajenaciones	-242.900	0,10	1,96
Saldo final ejercicio 2014	332.292		
Adquisiciones mercado	42.756	0,10	1,82
Enajenaciones	-16.355	0,10	1,92
Saldo final ejercicio 2015	358.693		

Acciones cedidas

La Sociedad Dominante firmó en fecha 17 de diciembre 2012 un contrato de préstamo de acciones propias con Escola Sant Gervasi, S.C.C.L., mediante el cual ésta cedió a InKemia IUCT Group, S.A. 187.500 acciones, representadas mediante anotaciones en cuenta, que la Sociedad se obliga a retornar a la finalización del contrato. La Sociedad Dominante tiene registrado al 31 de diciembre de 2015 un pasivo a largo plazo por un total 153.881,70 euros, el cual son las 73.277 acciones utilizadas a la cotización de cierre de 2014 de 2,10 euros por acción (a 31/12/2014: 128.234,75 euros por el mismo número de acciones a la cotización de cierre de 2013 de 1,75 euros por acción).

Dicho contrato de préstamo es por tiempo indefinido, si bien cualquiera de las partes podrá ponerle fin en cualquier momento, notificándolo con el preaviso indicado en el mismo. El prestamista percibirá una remuneración equivalente a la tasa anual Euribor 12 m a 1º de enero de cada año, más dos puntos. Esta remuneración se aplica al precio medio de cotización de las acciones en el Mercado Alternativo Bursátil por la totalidad de las acciones prestadas. Del total de acciones cedidas de 187.500, tan sólo fueron adquiridas 73.277 acciones en 2013.

e) Reservas en sociedades consolidadas

Las reservas en sociedades consolidadas corresponden a las pérdidas y ganancias de los ejercicios transcurridos desde la fecha de constitución (o incorporación al Grupo) de las sociedades dependientes hasta el cierre del ejercicio anterior, menos los dividendos recibidos de estas sociedades, si los hubiere.

El detalle acumulado por sociedad y movimiento de las reservas en sociedades consolidadas es como sigue (en euros):

Ejercicio 2015	Saldo inicial	Resultado 2014 atribuible a la Sociedad Dominante	Saldo final
Institut Universitari de Ciència i Tecnologia, S.A.U.	2.588.477,78	932.662,22	3.521.140,00
IUCT Emprèn, S.L.U.	-23.130,07	23.130,07	--
IUCT Espais, S.L.U.	-3.406,74	3.406,74	--
InKemia IUCT Group Tecnologia, Ltda. (Brasil)	--	9.786,70	9.786,70
MyoGem Health Company, S.L.	--	6.731,52	6.731,52
Total	2.561.940,97	975.717,25	3.537.658,22

Ejercicio 2014	Saldo inicial	Resultado 2013 atribuible a la Sociedad Dominante	Saldo final
Institut Universitari de Ciència i Tecnologia, S.A.U.	1.702.031,75	886.446,03	2.588.477,78
IUCT Emprèn, S.L.U.	-4.742,23	-18.387,84	-23.130,07
IUCT Espais, S.L.U.	-2.277,86	-1.128,88	-3.406,74
Total	1.695.011,66	866.929,31	2.561.940,97

Además de lo mencionado en la nota c de este apartado sobre reservas indisponibles en la sociedad dependiente Institut Universitari de Ciència i Tecnologia, S.A.U., debe tenerse en cuenta que no podrá efectuar distribuciones de beneficios a menos que el importe de las reservas disponibles (sus reservas y prima de emisión) sea, como mínimo, igual al importe de los gastos de investigación y desarrollo que figuren activados en su balance; y que se prohíbe toda distribución de beneficios a menos que el importe de las reservas disponibles sea, como mínimo, igual al importe de los fondos de comercio y no existan reservas disponibles por un importe equivalente a los saldos pendientes de amortizar de la cuenta anterior.

En el artículo 18 de los estatutos de la Sociedad Dominante se indica que de los beneficios obtenidos en cada ejercicio, una vez cubierta la dotación para reserva legal y demás atenciones legalmente establecidas, se detraerá para fondo de reserva voluntaria el porcentaje que determine la Junta General, no siendo la suma de ambas dotaciones (para la reserva legal y para la reserva voluntaria) inferior al 85% de los beneficios de cada ejercicio.

15.5 Otros ajustes por cambios de valor

Al cierre del ejercicio el Grupo tiene ajustes negativos por cambios de valor por importe de 24.692,39 euros en el Patrimonio Neto Consolidado, originados por diferencias de conversión relativas a sus sociedades dependientes extranjeras InKemia IUCT Group Tecnologia, Ltda. (Brasil), denominada en reales brasileños, e InKemia IUCT Group, S.A.S. (Colombia), denominada en pesos colombianos (importe a 31/12/2014: 9.786,70 euros).

16. Moneda extranjera

a) Activos y pasivos

El importe global de los elementos de activo y pasivo denominados en moneda extranjera, incluyendo un desglose de activos y pasivos más significativos clasificados por monedas, se detalla en el siguiente cuadro:

Activos y pasivos denominados en moneda extranjera	2015				2014			
	Total	Clasificación por monedas (importe equivalente en EURO)		Total	Clasificación por monedas (importe equivalente en EURO)			
		Real Brasileño	Peso Colombiano		USD	Real Brasileño	Peso Colombiano	Resto
A) ACTIVO NO CORRIENTE	--	--	--	--	--	--	--	--
B) ACTIVO CORRIENTE	64.064,09	64.049,82	14,28	93.780,61	688,28	83.932,20	8.522,63	637,50
Deudores comerciales y otras cuentas a cobrar.	8.347,86	5.357,71	2.990,14	10.138,29	--	10.053,87	84,42	--
Inversiones financieras a corto plazo.	--	--	--	73.691,56	--	73.691,56	--	--
Otros activos financieros.	--	--	--	73.691,56	--	73.691,56	--	--
Efectivo y otros activos líquidos equivalentes.	58.706,38	58.692,10	14,28	10.035,18	688,28	186,77	8.522,63	637,50
C) PASIVO NO CORRIENTE	--	--	--	--	--	--	--	--
D) PASIVO CORRIENTE	12.592,29	4.654,91	7.937,37	38.172,36	--	36.897,98	1.274,38	--
Deudas con empr. grupo y asociadas a corto plazo	--	--	--	34.807,28	--	34.807,28	--	--
Acreedores comerciales y otras cuentas a pagar	12.592,29	4.654,91	7.937,37	3.365,08	--	2.090,70	1.274,38	--

La conversión de las cuentas anuales de las sociedades dependientes, cuando su moneda funcional es distinta del euro, se ha realizado de acuerdo con las siguientes reglas:

- Los activos y pasivos se han convertido al tipo de cambio de cierre, es decir el tipo de cambio medio de contado.
- Las partidas de patrimonio neto, incluido el resultado del ejercicio, se han convertido al tipo de cambio histórico, considerándose este para las partidas de patrimonio existentes en la fecha de adquisición de las participaciones que se consolidan: el tipo de cambio a la fecha de la transacción. En el caso de ingresos y gastos, incluyendo los reconocidos en el patrimonio neto: el tipo de cambio a la fecha en que se produjo la transacción. En particular, la transferencia a la cuenta de pérdidas y ganancias o al valor contable de activos y pasivos no financieros, de ingresos y gastos reconocidos en el patrimonio neto se realizará de conformidad con los tipos de cambio históricos a los que se reconocieron los citados ingresos y gastos.
- La diferencia entre el importe neto de los activos y pasivos y las partidas de patrimonio neto, se recogen como un componente separado del patrimonio neto, dentro de los Ajustes por cambio de valor, bajo la denominación "diferencia de conversión", cuyo saldo asciende a 24.692,39 euros (9.786,70 euros a cierre del ejercicio anterior).

b) Transacciones

El detalle de las compras, ventas y otras transacciones realizadas en moneda extranjera es como sigue:

Operaciones de tráfico en moneda extranjera	Ejercicio 2015					Ejercicio 2014				
	Total equivalente en EURO	Clasificación por monedas				Total equivalente en EURO	Clasificación por monedas			
		USD	Real Brasileño	Peso Colombiano	Libra Esterlina		USD	Real Brasileño	Peso Colombiano	Libra Esterlina
Compras	57.733,29	35.502,85	--	--	18.700,00	5.716,98	7.703,25	--	--	
Servicios recibidos	140.766,33	--	409.271,65	91.698.814,10	--	66.618,62	--	202.583,18	3.477.845,00	
Servicios prestados	7.827,75	--	--	--	--	7.677,42	8.309,50	3.558,63	--	
Adquisición de inmovilizado	--	--	--	--	--	3.001,63	--	--	2.320,00	
Otros gastos	149.864,98	--	406.401,23	121.716.594,00	--	46.316,47	--	143.441,67	--	

Las diferencias de cambio realizadas son reconocidas en la cuenta de pérdidas y ganancias consolidada, y se corresponden con la operativa financiera corriente de cobros y pagos relacionada con las transacciones anteriores. Las diferencias de cambio reconocidas no son significativas.

17. Situación fiscal

17.1 Impuestos sobre beneficios

a) Consolidación fiscal

El Grupo InKemia IUCT Group, S.A. y Sociedades Dependientes tributa en el Impuesto sobre Sociedades en régimen de consolidación fiscal, grupo 247/11, de acuerdo con lo establecido en los artículos 64 y siguientes de la Ley del Impuesto sobre Sociedades, aprobado por el Real Decreto Legislativo 4/2004, de 5 de marzo. Este Grupo lo integran las siguientes sociedades:

- InKemia IUCT Group, S.A.
- Institut Universitari de Ciència I Tecnologia, S.A.U.
- IUCT Espais, S.L.U.
- IUCT Emprèn, S.L.U.
- Myogem Health Company, S.L. (incorporada a partir de ejercicio 2014, inclusive)

Con fecha 27 de diciembre de 2010, la Sociedad presentó a la Dependencia Regional de Inspección de la A.E.A.T. la solicitud del ejercicio de la opción de tributación por el Régimen de Consolidación Fiscal.

A nivel individual, el Impuesto sobre Sociedades del ejercicio de cada sociedad se calcula en base al resultado contable, obtenido por la aplicación de principios de contabilidad generalmente aceptados, que no necesariamente ha de coincidir con el resultado fiscal, entendido éste como la base imponible del citado impuesto.

b) Conciliación del Importe neto de ingresos y gastos del ejercicio con la Base Imponible del Impuesto sobre Sociedades y conciliación con el gasto o ingreso por Impuesto sobre Sociedad

El Impuesto sobre beneficios del ejercicio se ha calculado en base al resultado económico o contable de las sociedades del grupo, obtenido de conformidad a la normativa contable vigente, que no necesariamente ha de coincidir con el resultado fiscal, entendido éste como la base imponible del impuesto.

Las diferencias entre el importe neto de los ingresos y gastos consolidados del ejercicio (incluyendo las dependientes extranjeras) y la suma de bases imponibles (resultado fiscal) resultan de los cálculos siguientes:

EJERCICIO 2015	Cuenta de pérdidas y ganancias consolidada			Ingresos y gastos directamente imputados al patrimonio neto		
	Aumentos	Disminuciones	Efecto neto	Aumentos	Disminuciones	Efecto neto
Saldo de ingresos y gastos del ejercicio			268.789,14			-47.008,20
Impuesto sobre sociedades	0,00	783.924,01	-783.924,01	0,00	0,00	0,00
Diferencias permanentes:	99.241,88	-27.677,96	126.919,84	47.008,20	0,00	47.008,20
· de las sociedades individuales	934.233,67	0,00	934.233,67	47.008,20	0,00	47.008,20
· de los ajustes de consolidación	-834.991,79	-27.677,96	-807.313,83	0,00	0,00	0,00
Diferencias temporarias de las sociedades individuales:	620.212,73	0,00	620.212,73	0,00	0,00	0,00
· Con origen en el ejercicio	620.212,73	0,00	620.212,73	0,00	0,00	0,00
· Con origen en ejercicios anteriores	0,00	0,00	0,00	0,00	0,00	0,00
Compens. B.Imp. Neg.ejercicios anteriores			0,00			0,00
Base imponible (resultado fiscal)			231.997,70			0,00

EJERCICIO 2014	Cuenta de pérdidas y ganancias consolidada			Ingresos y gastos directamente imputados al patrimonio neto		
	Aumentos	Disminuciones	Efecto neto	Aumentos	Disminuciones	Efecto neto
Saldo de ingresos y gastos del ejercicio			628.455,30			-677.699,20
Impuesto sobre sociedades	0,00	899.028,23	-899.028,23	0,00	47.641,50	-47.641,50
Diferencias permanentes:	1.317,57	-3.375,01	4.692,58	534.774,65	0,00	534.774,65
· de las sociedades individuales	367.371,34	0,00	367.371,34	534.774,65	0,00	534.774,65
· de los ajustes de consolidación	-366.053,77	-3.375,01	-362.678,76	0,00	0,00	0,00
Diferencias temporarias de las sociedades individuales:	525.924,61	0,00	525.924,61	0,00	0,00	0,00
· Con origen en el ejercicio	525.924,61	0,00	525.924,61	0,00	0,00	0,00
· Con origen en ejercicios anteriores	0,00	0,00	0,00	0,00	0,00	0,00
Compens. B.Imp. Neg.ejercicios anteriores			0,00			0,00
Base imponible (resultado fiscal)			260.044,26			-190.566,05

La base imponible consolidada corresponde a la suma de bases imponibles de las sociedades que integran el perímetro de consolidación. El desglose por sociedades es como sigue:

Bases imponibles	Euros	
	2015	2014
Grupo fiscal número 247/2011	448.556,89	179.113,03
InKemia IUCT Group Tecnologia, Ltda. (Brasil).....	-216.559,19	-109.634,82
InKemia IUCT Group, S.A.S. (Colombia).....	0,00	0,00
Suma de Bases imponibles	231.997,70	69.478,21

En las sociedades consolidadas extranjeras: InKemia IUCT Group Tecnologia, Ltda. (Brasil) e InKemia IUCT Group S.A.S. (Colombia), sociedades constituidas e incorporadas en el Grupo consolidable en 2014, no se ha calculado ingreso por impuesto de sociedades en espera de hacer seguimiento a la evolución de las mismas.

El cálculo hasta el pago del Impuesto en el Grupo fiscal número 247/2011 es como sigue (en euros):

Grupo fiscal número 247/2011	Ejercicio 2015	Ejercicio 2014
Base imponible (resultado fiscal)	448.556,89	179.113,03
Cuota íntegra (25%)	112.139,22	44.778,26
Deducciones:		
-Por gastos de investigación y desarrollo	-56.069,61	-22.389,13
Cuota líquida	56.069,61	22.389,13
Pagos a cuenta y retenciones	-16.093,31	-16.383,36
Cuota diferencia a pagar /(a cobrar)	39.976,30	6.005,77

c) Activos y pasivos por impuestos sobre beneficios diferidos

La diferencia entre la carga fiscal imputada al ejercicio y a los ejercicios precedentes y la carga fiscal ya pagada o que habría que pagarse por esos ejercicios se registra en las cuentas de Activos por impuesto sobre beneficios diferidos o Pasivos por impuesto sobre beneficios diferidos, según corresponda. Los pasivos por impuestos diferidos se han calculado mediante la aplicación a los importes correspondientes del tipo impositivo nominal vigente. Los activos por impuesto diferido son el importe que el Grupo fiscal consolidado se puede deducir en un cincuenta por ciento de la cuota íntegra del Impuesto de sociedades consolidado, al ser deducciones por Investigación y Desarrollo (I+D).

El desglose de la diferencia por impuestos diferidos distinguiendo entre activos y pasivos es como sigue (en euros):

Ejercicio 2015	Saldo inicial	Altas	Bajas	Saldo final
Activos por Impuestos diferidos:				
-Derechos por deducciones pendientes de aplicar	5.985.432,24	839.090,17	-55.250,61	6.769.271,80
- Activos por diferencias temporarias	--	--	--	--
Total Activos	5.985.432,24	839.090,17	-55.250,61	6.769.271,80
Pasivos por Impuestos diferidos:				
-Por diferencias temporarias (amortización)	149.522,64	93.087,03	-162.281,97	80.327,70
- Por diferencias temporarias (subvenciones)	295.573,29	198.943,89	-177.214,62	317.302,57
Total Pasivos	445.095,93	292.030,92	-339.496,59	397.630,27

Ejercicio 2014	Saldo inicial	Altas	Bajas	Saldo final
Activos por Impuestos diferidos:				
-Derechos por deducciones pendientes de aplicar	5.147.230,16	860.591,20	-22.389,12	5.985.432,24
- Activos por diferencias temporarias	3.200,25	--	-3.200,25	--
Total Activos	5.150.430,41	860.591,20	-25.589,37	5.985.432,24
Pasivos por Impuestos diferidos:				
-Por diferencias temporarias (amortización)	281.003,79	--	-131.481,15	149.522,64
- Por diferencias temporarias (subvenciones)	500.662,83	317.943,46	-523.033,00	295.573,29
Total Pasivos	781.666,62	317.943,46	-645.514,15	445.095,93

Los activos y pasivos por impuesto diferido se encuentran clasificados en el activo y pasivo no corriente, dado que de forma mayoritaria se recuperaran en el largo plazo.

La totalidad de los activos y pasivos por impuestos sobre beneficios diferidos corresponden por integración a la sociedad dependiente Institut Universitari de Ciència i Tecnologia, S.A.U. Todos los créditos por deducciones pendientes de aplicación corresponden a deducciones de investigación y desarrollo.

El Grupo consolidado registra el correspondiente activo por impuesto diferido de los derechos por deducciones pendientes de aplicar, que hacen todos referencia a deducciones de Investigación y Desarrollo (I+D) en Institut Universitari de Ciència i Tecnologia, S.A.U. Tal y como ha quedado explicado en esta nota, el Grupo tributa en España en el Impuesto de Sociedades dentro del grupo fiscal que encabeza InKemia IUCT Group, S.A. Por tanto, la recuperación del crédito fiscal originado en el ejercicio en las sociedades individuales se traspasa a la sociedad dominante en la medida que el grupo lo utiliza, que lo incorpora en la liquidación del Impuesto de Sociedades de la totalidad del grupo fiscal. El grupo fiscal se puede deducir un máximo del cincuenta por ciento de la cuota íntegra del Impuesto de sociedades consolidado.

La entrada en vigor de la Ley 14/2013 de Apoyo a los Emprendedores y su Internacionalización ha incorporado como una de las medidas más destacables, la monetización de la deducción por actividades de I+D+i, es decir, de solicitar a la Administración el pago del importe de la citada deducción por aquellas sociedades que no puedan aplicarla por falta de cuota suficiente del IS.

El importe de la deducción aplicada o abonada en virtud de los dos párrafos anteriores no podrá superar el importe de 1 millón de euros anuales en el caso de actividades de innovación tecnológica, ni de 3 millones de euros anuales conjuntamente por actividades de I+D+i. Como novedad en el mecanismo de monetización previsto para la deducción de I+D+i, se introduce la posibilidad de aplicar sin límite en la cuota y obtener el abono, con un descuento del 20 por ciento del importe de la deducción y un importe anual máximo de 2 millones de euros adicionales a los 3 millones ya existentes, en aquellas deducciones que se generen en períodos impositivos en que el gasto por I+D exceda del 10 por ciento del importe neto de la cifra de negocios. Estos límites se computarán a nivel de grupo de sociedades del artículo 42 del Código de Comercio.

Se detalla a continuación el detalle de los créditos por deducciones pendientes de aplicación a cierre del ejercicio de los que dispone el Grupo consolidado:

Año de origen	Plazo máximo de aplicación	Importe	
		Ejercicio 2015	Ejercicio 2014
2001	2019	--	50.455,06
2002	2020	167.707,89	173.322,45
2003	2021	205.478,40	205.478,40
2004	2022	155.613,04	155.613,04
2005	2023	287.011,70	287.011,70
2006	2024	343.890,34	343.890,34
2007	2025	462.771,74	462.771,74
2008	2026	520.776,48	520.776,48
2009	2027	472.322,50	472.322,50
2010	2028	523.068,79	523.068,79
2011	2029	633.071,50	633.071,50
2012	2030	660.858,39	660.858,39
2013	2031	750.529,36	750.529,36
2014	2032	762.984,03	762.984,03
2015	2033	823.187,64	--
Total		6.769.271,80	6.002.153,78

La aplicación de la opción explicada de monetización, en caso de elegirse, requiere el cumplimiento de ciertos requisitos:

- i. el transcurso de al menos un año desde la finalización del período impositivo en que se generó la deducción sin que la misma haya sido objeto de aplicación,
- ii. el mantenimiento de la plantilla media (ya sea la total o, alternativamente, la adscrita a actividades de I+D+i) desde la finalización del período impositivo en que se generó la deducción hasta la finalización del plazo mencionado en el punto iii) siguiente,
- iii. la inversión en actividades de I+D+i (gastos o inversiones en elementos del inmovilizado material o activo intangible exclusivamente afectos a dichas actividades, excluidos los inmuebles), de un importe equivalente a la deducción aplicada o abonada, en los 24 meses siguientes a la finalización del período impositivo en cuya declaración se realice la correspondiente aplicación o abono y
- iv. la obtención de un informe motivado sobre la calificación de la actividad como de I+D o innovación tecnológica o de un acuerdo previo de valoración de los gastos e inversiones correspondientes a dichas actividades.

A la fecha de formulación de estas cuentas anuales consolidadas, los Administradores estiman que no será necesario monetizar parte de las deducciones por actividades de I+D+i y que los derechos por deducciones pendientes se utilizarán compensando beneficios futuros.

d) Desglose del gasto o ingreso consolidado por Impuesto sobre Sociedades

El desglose del ingreso consolidado por Impuesto sobre Sociedades es el siguiente (en euros):

Concepto	Ejercicio 2015	Ejercicio 2014
Impuesto corriente	-112.139,22	-92.419,75
Impuesto diferido:		
- activo (derechos por deducciones I+D)	823.187,64	762.165,03
- diferido (amortización acelerada)	155.053,18	131.481,15
Ajustes positivos a la imposición sobre beneficios	15.902,53	97.801,80
Ajustes negativos a la imposición sobre beneficios	-98.080,12	--
Total ingreso del ejercicio	783.924,01	899.028,23

El ajuste negativo por Impuesto sobre Sociedades del ejercicio 2015 corresponde al realizado en la sociedad dependiente Institut Universitari de Ciència i Tecnologia, S.A.U. para ajustar el Pasivo por impuesto diferido relativo a la amortización acelerada practicada en el pasado; y el ajuste negativo del ejercicio 2014 al realizado en la misma sociedad para ajustar el Activo por impuesto diferido reconocido en el ejercicio 2013 por los derechos de las deducciones de I+D activadas en dicho ejercicio a las incluidas como definitivas en el Impuesto de sociedades presentado.

e) Activos por impuestos diferidos no registrados en el balance

Bases imposables negativas

Al 31 de diciembre de 2015 la Sociedad Dominante dispone de las siguientes bases imposables negativas generadas, para las que no hay registrado en el balance el crédito fiscal derivado de las mismas:

Año de origen	Importe en euros
2010	2.937,01
Total	2.937,01

Esta base imponible no puede ser compensada e integrada en la declaración consolidada del Impuesto sobre Sociedades por la Sociedad Dominante, por corresponder a un ejercicio previo al de integración del grupo fiscal de tributación. Sin embargo, sí pueden compensarse con la base imponible previa positiva que la Sociedad Dominante obtenga en ejercicios futuros.

La Ley 27/2014 del Impuesto sobre Sociedades en relación con el Texto Refundido de la Ley del Impuesto sobre Sociedades aprobado por el Real Decreto Legislativo 4/2004, ha modificado el tratamiento de la compensación de bases imposables negativas regulado en el artículo 26 Ley 27/2014, no teniendo límite temporal en un futuro para su compensación.

Otros créditos fiscales

No hay otros créditos fiscales que den origen a activos por impuestos diferidos que no estén registrados en balance.

f) Reinversión de beneficios extraordinarios y otros incentivos fiscales

No existen compromisos de reinversión derivados del mantenimiento de incentivos fiscales. Tampoco al cierre del ejercicio anterior.

g) Ejercicios abiertos a inspección

De acuerdo con la legislación vigente en España, los impuestos no pueden considerarse definitivamente liquidados hasta que las declaraciones presentadas hayan sido inspeccionadas por las autoridades fiscales o haya transcurrido el plazo de prescripción de cuatro años desde la presentación de cada declaración de impuestos.

Al cierre del ejercicio, la Sociedad Dominante y las sociedades dependientes españolas tienen abiertos a inspección por las autoridades fiscales, por el motivo indicado, todos los impuestos que le son aplicables de los últimos cuatro años desde la presentación de cada impuesto. El Consejo de Administración de la Sociedad Dominante estima que cualquier pasivo fiscal adicional que pudiera ponerse de manifiesto, como consecuencia de una eventual inspección, no tendrá un efecto significativo en las cuentas anuales consolidadas tomadas en su conjunto.

h) Tributación por el régimen especial del grupo de entidades del IVA

InKemia IUCT Group, S.A. y Sociedades Dependientes tributa en el Impuesto sobre el Valor Añadido en régimen especial de grupo de entidades, grupo IVA 071/11, de conformidad con el artículo 163 de la Ley 37/1992, de 28 de diciembre, del Impuesto sobre el Valor Añadido (en adelante, LIVA).

Con fecha 29 de diciembre de 2010, la sociedad matriz presentó a la Dependencia Regional de Inspección de la A.E.A.T. la solicitud del ejercicio de la opción de tributación por el régimen especial de grupo de entidades.

InKemia IUCT Group, S.A., como Sociedad Dominante y cabecera del grupo consolidado, ostenta la representación del grupo de sociedades ante la Administración tributaria y debe cumplir con las obligaciones tributarias formales y materiales específicas que derivan de la aplicación de este régimen especial de IVA.

i) Acontecimientos posteriores al cierre

No existen acontecimientos posteriores al cierre que supongan una modificación de la normativa fiscal que afecta a los activos y pasivos fiscales registrados.

18. Ingresos y Gastos

a) Consumo de mercaderías

El desglose de este epígrafe de la cuenta de pérdidas y ganancias es como sigue (en euros):

Concepto	Ejercicio 2015	Ejercicio 2014
Compras nacionales	256.362,44	193.659,45
Compras intracomunitarias	37.026,80	18.559,22
Total	293.389,24	212.218,67

b) Cargas sociales

El desglose de este epígrafe de la cuenta de pérdidas y ganancias es como sigue (en euros):

Concepto	Ejercicio 2015	Ejercicio 2014
Seguridad Social a cargo de la empresa	444.618,08	380.801,27
Otros gastos sociales	10.865,71	14.000,66
Total	455.483,79	394.801,93

c) Otros resultados

El desglose de los resultados originados fuera de la actividad normal de la empresa es como sigue (en euros):

Concepto	Ejercicio 2015	Ejercicio 2014
Gastos extraordinarios	-4.557,16	-9.527,33
Multas y sanciones	-1.733,09	-112,50
Ingresos extraordinarios	65.994,52	--
Total	59.704,27	-9.639,83

Los ingresos extraordinarios del ejercicio 2015 corresponden, en cuanto a 65.866,37 euros, a regularizaciones de cuentas (ver nota 15.2.1 apartado f.5).

19. Información sobre medio ambiente

Dada la actividad de las sociedades del Grupo, éstas no tienen responsabilidades, gastos, activos, ni provisiones y contingencias de naturaleza medioambiental que pudieran ser significativos en relación con su patrimonio, situación financiera y resultados. Por este motivo no se incluyen desgloses específicos en la presente memoria consolidada respecto a información de cuestiones medioambientales.

a) Elementos incorporados al inmovilizado material

Los sistemas, equipos e instalaciones más significativos incorporados al inmovilizado material con la finalidad de minimizar el impacto medioambiental y la protección y mejora del medio ambiente, son los siguientes (en euros):

Concepto	Año de la inversión	Valor de coste	Amortización acumulada		Valor neto contable	
			Ejercicio 2015	Ejercicio 2014	Ejercicio 2015	Ejercicio 2014
Autoclave HV-LSO	2012	7.330,40	7.330,40	6.839,20	--	491,20
Autoclave raypa AE8	2000	937,58	937,58	937,58	--	--
Autoclave vertical 75L	2001	21.986,08	21.986,08	21.986,08	--	--

No existen provisiones por riesgos correspondientes a actuaciones medioambientales ni contingencias relacionadas con ello.

b) Gastos incurridos en el ejercicio

Los gastos incurridos durante el ejercicio para la protección y mejora del medio ambiente han sido de 11.063,55 euros (ejercicio 2014: 10.851,14 euros), correspondientes principalmente a la gestión de residuos de la sociedad dependiente Institut Universitari de Ciència i Tecnologia, S.A.U.

20. Subvenciones, donaciones y legados

El movimiento producido durante el ejercicio 2015 por los conceptos indicados ha sido el siguiente (en euros):

Concepto de la subvención	Administración que otorga la subvención	Importe concedido	Saldo inicial en el balance	Altas netas de efecto impositivo	Imputación a resultados del ejercicio	Efecto impositivo imputación del ejercicio	Saldo final en el balance
Biocarburantes 2012-2015	CDTI	167.940,27	12.997,06	--	17.329,41	4.332,35	--
Donación de inmovilizado	--	4.000,00	1.271,75	--	1.017,40	-254,35	--
Recálculo tipo de interés Biocarburantes	*	170.036,98	7.229,05	6.579,67	18.411,62	4.602,91	--
Varios 2015 (Explotación)	Varios	6.155,50	--	--	6.155,50	--	--
RIS3MAD	Comunidad de Madrid	47.431,86	--	35.573,90	47.431,86	11.857,96	--
NUCLI-H2L	ACCIÓ-Generalitat de Catalunya	100.000,00	--	75.000,00	17.733,34	4.433,34	61.700,00
CARBAZYMES	Unión Europea	416.325,00	--	312.243,75	88.468,75	22.117,19	245.892,19
MYO-DM1	CDTI	105.891,00	--	79.418,24	29.071,76	7.267,94	57.614,42
Recálculo tipo de interés MYO-DM1	CDTI	117.354,81	--	88.016,11	32.219,08	8.054,77	63.851,80
GRAIL 2013-2017	Unión Europea	972.720,00	497.752,06	--	272.762,05	68.190,51	293.180,52
GRAIL (resto colaboradores) **	Unión Europea	4.981.759,02	--	--	1.392.451,53		--
TRANSLINK 2013-17	Unión Europea	734.940,00	367.470,00	--	183.735,00	45.933,75	229.668,74
Total		8.799.168,40	886.719,92	596.831,67	2.106.787,30	176.536,37	951.907,68

Ver explicaciones de la Subvención del Proyecto LIFE y del proyecto de los Biocarburantes en el apartado 15.2 f) de esta Memoria consolidada.

*Ver Nota 15.2 f) de esta Memoria consolidada, para el cálculo de las subvenciones financieras vinculadas a los proyectos de desarrollo.

** La sociedad dependiente Institut Universitari de Ciència i Tecnologia, S.A.U. realiza un apunte del mismo importe en los trabajos realizados por otras empresas que compensa el importe de GRAIL (resto colaboradores).

Las subvenciones recibidas se traspasan a resultados en función de la vida útil estimada inicialmente de los activos financiados. Para el caso de las subvenciones de intereses por préstamos concedidos a interés cero, la subvención inicial fue reconocida en base al coste del endeudamiento de la sociedad dependiente en la fecha de reconocimiento de dichas subvenciones.

Todas las subvenciones son de la sociedad dependiente Institut Universitari de Ciència i Tecnologia, S.A.U. La sociedad dependiente ha cumplido con las condiciones asociadas a las subvenciones, donaciones y legados.

El movimiento durante el ejercicio 2014 fue el siguiente (en euros):

Concepto de la subvención	Administración que otorga la subvención	Importe concedido	Saldo inicial en el balance	Altas	Imputación a resultados del ejercicio	Efecto impositivo imputación del ejercicio	Saldo final en el balance
LIFE 2011 a 2014	CDTI	566.158,50	124.109,63	--	165.479,50	41.369,88	--
BIOCARBURANTES 2012-2015	CDTI	167.940,27	55.669,48	--	56.896,56	14.224,14	12.997,06
Donación inmovilizado	--	4.000,00	2.471,75	--	1.600,00	400,00	1.271,75
Recálculo tipo de interés préstamo LIFE	*	307.917,80	67.604,73	--	90.139,64	22.534,91	--
Recálculo tipo de interés préstamo BIOCARBURANTES	*	170.036,98	50.434,23	--	57.606,91	14.401,73	7.229,05
Varios 2012	Varios	810,00	--	--	--	--	--
BIOLATAM 2013	--	1.330,00	--	--	--	--	--
Patentes y marcas	Oficina española de patentes y marcas	13.122,50	--	13.122,50	13.122,50	--	--
ICEX-NEX	Dirección Territorial de Comercio en Catalunya, Secretaría de Estado de Comercio	11.200,00	--	11.200,00	11.200,00	--	--
BIOEURO	Asociación Española de Bioempresas	768,25	--	768,25	768,25	--	--
GRAIL 2013-2017	Unión Europea	972.720,00	696.427,44	--	264.900,51	66.225,13	497.752,06
GRAIL (resto colaboradores) **	Unión Europea	211.962,31	--	--	1.271.773,85	--	--
TRANSLINK 2013-17	Unión Europea	734.940,00	505.271,25	--	183.735,00	45.933,75	367.470,00
Total		3.162.906,61	1.501.988,51	25.090,75	2.117.222,72	205.089,53	886.719,92

21. Hechos posteriores al cierre

Hasta la fecha de formulación de estas cuentas anuales consolidadas no se han producido hechos posteriores que pongan en manifiesto circunstancias que ya existían en la fecha de cierre del ejercicio y que por la importancia de su incidencia económica debieran suponer ajustes en las cuentas anuales consolidadas o modificaciones en la información contenida en esta memoria y consolidada que no hayan sido reflejadas en las mismas.

Tampoco existen hechos posteriores que demuestren condiciones que no existían al cierre del ejercicio y que sean de tal importancia que requieran información en esta memoria consolidada.

No obstante lo anterior, se hace referencia a determinados hechos relevantes que la Sociedad dominante ha dado a conocer al mercado, y que hacen referencia a los progresos positivos acontecidos en la empresa. Así:

- El 21/01/2016, la Sociedad comunicó la operación de desinversión por el total de la participación en la empresa Biodan Science, S.L., a través de la filial IUCT Emprén, S.L.U. Dicha desinversión se realizó a través de una operación combinada de cesión al grupo INKEMIA IUCT GROUP de parte de la tecnología desarrollada por esta empresa. La tecnología cedida formaba parte de un proyecto orientado a la obtención de un mecanismo de “delivery” (liberación) de productos dermatológicos focalizado hacia centros activos de la piel.

La tecnología adquirida se ha incorporado al proyecto de codesarrollo de un nuevo producto para la psoriasis que se lleva a cabo con la empresa Barcelona Bioscience, S.L.

El importe total de esta operación está valorada en 200.000 euros, importe coincidente con el valor que el grupo INKEMIA IUCT GROUP tenía en esta sociedad, por lo que no tendrá ningún impacto inmediato en la cuenta de resultados de 2016.

- El 1/02/2016, la Sociedad informó haber recibido comunicación oficial de haber ganado 2 concursos públicos competitivos de las comunidades autónomas de Madrid y Catalunya en el marco del programa operativo de FEDER de la Unión Europea. Las respectivas comunidades autónomas comunicaron la concesión de los 2 proyectos I+D dentro de los programa de estrategia regional de innovación para una especialización inteligente RIS3. El conjunto de los 2 proyectos supondrán unos ingresos de explotación de 147.431,86 euros para el grupo INKEMIA IUCT GROUP, distribuidos a lo largo de la duración de los proyectos: 8 meses el de la Comunidad de Madrid y 2 años el de Catalunya.

El proyecto concedido por la Comunidad de Madrid está financiado por la Consejería de Economía, Empleo y Hacienda con el soporte del Fondo Europeo de Desarrollo Regional (FEDER) en el marco de la estrategia RIS3. El proyecto lleva por título “Nuevos tratamientos contra afecciones artríticas basadas en biomateriales de origen microbiano”

- El 2/02/2016, la Sociedad comunicó la creación de la filial del grupo en Estados Unidos denominada Inkemia Green Chemicals, Inc., participada 100% de IUCT Emprèn, S.L.U. Además de situar su actividad en los Estados Unidos, representa una segmentación tecnológica de actividad, puesto que esta filial estará especializada en la explotación industrial y comercial de las patentes y know how, previos y futuros, en el campo de la química verde o sostenible desarrollados por la división del conocimiento del grupo, Institut Universitari de Ciència i Tecnologia, S.A.U. (IUCT). Inicialmente el negocio se centrará en la explotación de disolventes industriales verdes y su tecnología.

Para este nuevo reto, se ha incorporado a InKemia Green Chemicals Inc. en calidad de Presidente del Consejo Científico el Dr. Paul Anastas, actualmente director del “Center for Green Chemistry and Green Engineering” de la Universidad de Yale, ampliamente conocido como el padre de la química verde o sostenible. Dicho compromiso garantiza una implicación del Dr. Anastas tanto a nivel científico como de desarrollo de negocio.

Esta inversión ha representado, hasta el momento, el desembolso de 89.501,48 euros el 22 de marzo de 2016.

- El 4/02/2016, la Sociedad comunicó que irá a la ampliación de capital abierta por la compañía Kowlco Consciumers S.L (nombre comercial About), a través de la filial IUCT Emprèn, S.L.U., invirtiendo hasta un máximo de 150.000 euros, aproximadamente el 10% de las participaciones de esta sociedad. Dicha operación financiera se complementa con un acuerdo comercial por el cual la división del conocimiento del grupo, Institut Universitari de Ciència i Tecnologia, S.A.U. (IUCT), pasa a ser el laboratorio de referencia y socio tecnológico de About en el área de negocio de salud.

About es una compañía de tecnología de la información basada en el desarrollo de un comparador ético que ofrece a los consumidores la posibilidad de encontrar, comparar y comprar productos de consumo: saludables para sus consumidores, respetuosos con el medio ambiente y con criterios éticos para los trabajadores.

22. Operaciones con partes vinculadas

a) Operaciones

Las transacciones realizadas con parte vinculadas son las siguientes (en euros):

Tipo de operación	Parte vinculada	Importe ejercicio 2015	Importe ejercicio 2014
Prestación de servicios	Empresa asociada- Plasmia Biotech, S.L.	47.024,45	228.727,43
	Empresa asociada- Phytire Biotech, S.L.	95.887,35	83.505,50
	Accionista mayoritario- Escola Sant Gervasi, S.C.C.L.	56.653,20	30.436,34
	Otras empresas vinculadas- Biodan Science, S.L.	--	19.015,35
	Otras empresas vinculadas- Enemce Pharma, S.L.	--	18.373,88
	Otras empresas vinculadas- Leanbio, S.L.	7.497,83	1.050,00
Servicios recibidos	Accionista mayoritario- Escola Sant Gervasi, S.C.C.L.	7.390,37	9.750,00
	Empresa asociada- Plasmia Biotech, S.L.	1.947,56	--
	Otras empresas vinculadas- Leanbio, S.L.	57.975,08	
Ingresos por intereses	Empresa asociada- Plasmia Biotech, S.L.	24.114,95	23.924,74
Gastos financieros	Accionista mayoritario- Escola Sant Gervasi, S.C.C.L.	8.072,60	9.422,07
Utilización de acciones propias cedidas (*)	Accionista mayoritario- Escola Sant Gervasi, S.C.C.L.	25.646,95	49.095,59

(*) La Sociedad Dominante tiene una deuda a largo plazo con Escola San Gervasi, S.C.C.L. por el valor de cotización al cierre del ejercicio de 73.277 acciones utilizadas (ver Nota 15.4 d). El importe correspondiente al ejercicio 2015 es el aumento de valoración por la diferencia de cotización al cierre: 2,10 €/acción a 31/12/2015 y 1,75 €/acción a 31/12/2014.

En el caso de haber transacciones corrientes, el Grupo consolidado estipula que la política de precios seguida para estas transacciones se corresponde con los precios que se establecerían con terceras partes. El resultado de dichas operaciones originado no difiere sustancialmente con el rendimiento que el Grupo obtiene en operaciones similares realizadas con terceros.

b) Saldos pendientes

Los saldos pendientes al cierre del ejercicio que tienen su origen en operaciones y en las transacciones anteriores, son los siguientes (en euros):

Epígrafe en el balance	Parte vinculada	Plazos y condiciones	31/12/2015	31/12/2014
Créditos a largo plazo a empresas del grupo	Empresa asociada- Plasmia Biotech, S.L. (1)	Préstamo participativo de interés condicionado y vencimiento el 28 de octubre de 2036	2.433.207,35	2.413.896,17
	Otras partes vinculadas- Ex -accionistas de ASLAB (2)	Préstamo sin interés, y vencimiento el 30 de agosto de 2018	63.004,83	61.502,66

Deudas a largo plazo (pasivo no corriente)	Accionista mayoritario-Escola San Gervasi, S.C.C.L. (*)	Préstamo Euribor 12 m + 2% indefinido, salvo preaviso	-153.881,70	-128.234,75
Clientes	Accionista mayoritario último-Escola Sant Gervasi, S.C.C.L.	60-120 días	30.363,01	17.794,95
	Empresa asociada-Plasmia Biotech, S.L.	60-120 días	24.596,21	27.618,61
	Empresa asociada-Phytire Biotech, S.L.	60-120 días	24.873,52	13.411,22
	Otras empresas vinculadas-Biodan Science, S.L.	60-120 días	6.735,64	6.735,64
	Otras empresas vinculadas-Enemce Pharma, S.L.	60-120 días	--	6.032,39
	Otras empresas vinculadas-Pharmamel, S.L.	60-120 días	9.075,00	--
	Otras empresas vinculadas-Leanbio, S.L.	60-120 días	2.020,70	1.270,50
Acreedores	Accionista mayoritario-Escola San Gervasi, S.C.C.L.	60-120 días	--	-860,00
	Accionista mayoritario-Escola San Gervasi, S.C.C.L.	Intereses pendientes	--	-10.946,58
	Otras empresas vinculadas-Leanbio, S.L.	60-120 días	-36.531,31	--

- (1) Préstamo participativo de la sociedad dependiente Institut Universitari de Ciència i Tecnologia, S.A.U. a Plasmia Biotech, S.L. (ver Nota 15.2 a).
- (2) Préstamo a cobrar de los exsocios de Laboratori d'Anàlisi Assessoria, S.L.U., incorporados al balance de la sociedad dependiente Institut Universitari de Ciència i Tecnologia, S.A.U. en la fusión por absorción de esta sociedad adquirida y fusionada en 2014 (ver Nota 15.2 a).

Existen las siguientes operaciones con partes vinculadas (incluidas empresas asociadas):

Parte vinculada	Características del acuerdo
Accionista mayoritario-Escola San Gervasi, S.C.C.L.	Préstamo cesión 187.500 acciones propias con interés Euribor 12 m + al 2% sobre acciones utilizadas e indefinido, salvo preaviso.
Empresa asociada-Plasmia Biotech, S.L. (1)	Préstamo participativo de 2.360.000 euros a interés condicionado y vencimiento final el 28 de octubre de 2036
Empresa asociada-Phytire Biotech, S.L. (2)	Proveedor tecnológico

(1) La sociedad dependiente Institut Universitari de Ciència i Tecnologia, S.A.U. firmó el 28 de octubre de 2011 un contrato de cesión operativa de derechos de propiedad industrial y “know how” y de colaboración empresarial, con Plasmia Biotech, S.L., empresa asociada. La contraprestación esencial por la cesión de la titularidad sobre el know de IUCT para su explotación dentro del campo terapéutico, fue de 2 millones de euros, por las facturas realizadas por Sociedad en la transmisión de los Activos y HIT’s: 1 millón de euros en 2011 por la transmisión de patentes y del proyecto de desarrollo “Api Nucleòsid” y de su know-how derivado; y 1 millón de euros más en 2012 por la transmisión adicional de HIT’s y del proyecto de desarrollo “Cáncer – Comunidad Madrid” (Nota 13 a). En ambos casos, la sociedad dependiente se quedó el derecho a poder utilizarlos en parte, motivo por el que los dejó en valor neto contable cero pero no los dio de baja definitiva.

Para el cobro de estas facturas se realizó en la misma fecha un préstamo participativo por importe total de 2.360.000,00 euros, el cual se articula en dos tramos al devengarse los ingresos, una parte en 2011 y la otra en 2012; el importe de cada parte es de 1.180.000,00 euros (el Grupo lo tiene registrado en el largo plazo como créditos a largo plazo dentro del epígrafe de Inversiones en empresas del grupo y asociadas a largo plazo).

Este préstamo se amortiza anualmente el 30 de junio de cada año, en base a las cuentas anuales auditadas sin salvedades que aportará el prestatario, dicha amortización será la de mayor cuantía expuesta en uno de los tres casos siguientes:

- i. Si el prestatario tiene beneficios antes de impuestos en un ejercicio, amortizará el 30 de junio del siguiente ejercicio pagando al prestamista el importe correspondiente a un tercio de los beneficios obtenidos antes de impuestos.
- ii. Si el prestatario obtiene unos ingresos totales anuales superiores a los 5 millones de euros en un ejercicio, el prestatario amortizará el 30 de junio siguiente pagando al prestamista el importe correspondiente a un 10% de los ingresos totales.
- iii. Si el prestatario alcanza un balance global a 31 de diciembre superior a los 15 millones de euros (suma activo y pasivo), éste amortizará el 30 de junio siguiente pagando al prestamista el importe correspondiente a un 5% del balance global indicado.

La fecha del vencimiento final del total del préstamo será de veinticinco años. Si llegada la fecha prevista el prestatario no ha amortizado la totalidad del préstamo, el contrato se prorrogará automáticamente por períodos adicionales de 5 años, salvo notificación de una de las partes. Los períodos de interés desde el 30 de junio 2012 van del 1 de julio de cada año al 30 de junio del año siguiente. El tipo de interés es un 1% del capital pendiente de amortizar el préstamo. En el supuesto que los beneficios antes de impuestos superen el importe de la cantidad pendiente de amortizar del préstamo en tres veces, el tipo de interés remuneratorio a aplicar en el ejercicio siguiente se incrementará en 6 puntos porcentuales adicionales.

Hasta el momento, no se cumple ninguna de las condiciones anteriores, por lo que el préstamo debe continuar contabilizado en el activo no corriente del balance de la Sociedad, el importe total al 31 de diciembre de 2015, tal como se indica en apartado b) de esta Nota, asciende de 2.433.207,35 euros (31/12/2014: 2.413.896,17 euros).

Los intereses devengados durante el ejercicio 2015 han ascendido a 24.114,95 euros (ejercicio 2014: 23.924,74 euros).

(2) La sociedad dependiente Institut Universitari de Ciència i Tecnologia, S.A.U. tiene un contrato de servicios con Phytore Biotech, S.L., por el que actúa como proveedor tecnológico principal de esta participada asociada. La asociada entregó a cuenta de los servicios futuros un importe de 220.000,00 euros en el ejercicio 2012. De los servicios que se van realizando, aproximadamente un 18% se cobra a 30 días y el resto de las facturas se compensan con el importe recibido a cuenta. Ver apartado b) de esta Nota, los saldos pendientes al cierre del ejercicio.

c) Retribuciones al personal clave de la dirección

El Grupo consolidado tiene contratado a otro personal clave de la dirección distinto a alguna de las personas integrantes del Órgano de Administración, considerando que son aquellas personas que tienen autoridad para planificar, dirigir y controlar las actividades de las sociedades del Grupo, ya sea directa o indirectamente.

Las retribuciones salariales del personal clave de la dirección en el ejercicio 2015 ascienden a un total de 170.996,92 euros (ejercicio 2014: 169.958,17 euros). Al cierre del ejercicio existen provisiones por remuneraciones salariales devengadas pendientes de pago por 5.995 euros (ejercicio 2014: 5.995 euros).

Adicionalmente para uno de estos miembros, el Grupo tiene contratado un seguro de vida con una prima anual de tres mil doscientos setenta y un euros con ochenta céntimos (dos mil cuatrocientos ochenta y nueve euros con ochenta y nueve céntimos para el ejercicio anterior).

d) Retribuciones al Órgano de Administración de la Sociedad Dominante

Los cargos del Consejo de Administración de la Sociedad Dominante no están remunerados como tales. Algunos miembros del Consejo de Administración de la Sociedad Dominante desempeñan otras funciones en las sociedades del grupo y las retribuciones salariales pertinentes en el ejercicio 2015 ascienden a un total de ciento veintisiete mil cuatrocientos euros (ejercicio 2014: ciento veintisiete mil cuatrocientos euros).

El Grupo tiene contratado para uno de estos miembros un seguro de vida con una prima anual en el ejercicio 2015 de tres mil ciento veintitrés euros con cuarenta y tres céntimos (en el ejercicio 2014: tres mil doscientos setenta y un euros con ochenta céntimos). Al cierre del ejercicio existen provisiones remuneraciones salariales devengadas pendientes de pago por cuatro mil quinientos cincuenta euros (ejercicio 2014: el mismo importe).

e) Anticipos y créditos al personal clave de la dirección

No existen anticipos o créditos concedidos al personal clave de la dirección ni al cierre del ejercicio, ni al cierre del ejercicio anterior.

f) Anticipos y créditos al Órgano de Administración de la Sociedad Dominante

No existen anticipos o créditos concedidos al Consejo de Administración de la Sociedad Dominante ni al cierre del ejercicio, ni al cierre del ejercicio anterior.

g) Información exigida por el artículo 229 de la Ley de Sociedades de Capital

Los miembros del Consejo de Administración de la Sociedad Dominante confirman guardar el deber de lealtad a la Sociedad Dominante y al Grupo consolidado y, en cumplimiento de lo establecido en el artículo 229 del Texto Refundido de la Ley de Sociedades de Capital, y de acuerdo con la Ley 31/2014, de 3 de diciembre, por la que se modifica la Ley de Sociedades de Capital para la mejora del gobierno corporativo, con el fin de reforzar la transparencia y el deber de evitar las situaciones de conflicto de interés, manifiestan que no hay ninguna situación de conflicto, directo o indirecto, por ellos o por personas vinculadas a ellos, con el interés de la Sociedad Dominante y el Grupo consolidado, y que no desarrollan actividades por cuenta propia o cuenta ajena que entrañen una competencia efectiva, sea actual o potencial, con la Sociedad Dominante y el Grupo consolidado.

23. Otra información

a) Personas empleadas

El número medio de personas empleadas en el curso del ejercicio, expresado por categorías, y la distribución por sexos al término del ejercicio del personal de la Sociedad, incluyendo consejeros, es tal como se detalla a continuación:

Departamento/ Concepto	Número medio anual		Empleados al 31/12 2015			Empleados al 31/12 2014		
	Ejercicio 2014	Ejercicio 2013	Hombres	Mujeres	Total	Hombres	Mujeres	Total
Consejeros (*)	6,06	6,00	7	1	8	6	--	6
Directores	9,00	10,00	5	4	9	1	--	1
Técnicos	31,02	20,80	15	15	30	14	13	27
Administrativos	6,68	5,55	--	6	6	--	8	8
Auxiliares de Laboratorio	5,46	2,22	1	4	5	1	1	2
Total	58,22	44,57	28	30	58	22	22	44

(*) Entre los miembros del Consejo de Administración de la Sociedad Dominante, hay algunos que realizan las siguientes funciones en el Grupo consolidado:

- Josep Castells i Boliart - Director General
- Carles Estévez Company - Director Científico

Las sociedades consolidadas tienen concedida una cláusula de blindaje cuyos beneficiarios son los trabajadores del grupo INKEMIA IUCT GROUP que a fecha 1 de enero de 2012 poseyeran por sí o por su cónyuge acciones del grupo INKEMIA IUCT GROUP, dispondrán en caso de despido de una indemnización de 45 días por año trabajado sin límite de años para el cómputo del importe (caso de ser la legislación general más favorable a éstos, se aplicaría en este caso la legislación general). Dicha cláusula no se aplicará a bajas voluntarias, despidos disciplinarios o conductas desleales como: filtraciones de información confidencial, trabajar para la competencia sin autorización, etc.

La sociedad dependiente Institut Universitari de Ciències i Tecnologia, S.A.U. tiene firmado con el Director Financiero del Grupo y de la sociedad una cláusula de blindaje por la que si durante el periodo de 5 años desde el inicio de la relación laboral, el grupo INKEMIA IUCT GROUP rompe unilateralmente el contrato laboral, no siendo dicho despido por causa procedente, la indemnización correspondiente será de 45 días por año trabajado con un mínimo de 15.000 euros. Los cinco años se cumplirán el 26 de abril del 2016.

b) Emisión de valores admitidos a cotización

Los títulos representativos del capital de la Sociedad Dominante InKemia IUCT Group, S.A., están admitidos a negociación en un mercado secundario no regulado en uno de los Estados miembros de la Unión Europea, el Mercado Alternativo Bursátil – Segmento Empresas en Expansión.

InKemia IUCT Group, S.A., inició su cotización el 21 de diciembre de 2012, a un precio de 0,80 euros por acción, siendo su cotización al cierre del ejercicio 2015, 2,10 euros por acción (1,75 euros por acción el cierre del ejercicio anterior).

c) Honorarios de auditoría

Los honorarios devengados por la sociedad auditora de las cuentas individuales y consolidadas, desglosados por conceptos, son los siguientes (en euros):

Concepto	Ejercicio 2015	Ejercicio 2014
Servicios prestados por el auditor:		
- Auditoría de las cuentas anuales	8.500,00	7.000,00
- Auditoría de cuentas anuales consolidadas	8.000,00	7.000,00
- Auditoría de cuentas anuales de otras sociedades del perímetro de consolidación	6.500,00	5.000,00
- Otros servicios de verificación	1.500,00	1.000,00
- Otros servicios de verificación en otras sociedades del perímetro de consolidación	2.700,00	2.700,00

d) Acuerdos que no figuran en balance

Al cierre del ejercicio la sociedad dependiente Institut Universitari de Ciència i Tecnologia, S.A.U. tiene garantías cedidas a terceros por importe de 592.685,65 euros en concepto de avales (31/12/2014: 1.277.822,02 euros), los cuales están vinculados con las ayudas de los proyectos de Desarrollo que está llevando a cabo y algunos se encuentran concedidos mediante líneas con Avalis y Finanzas y Servicios Financieros y otros mediante entidades financieras.

La Sociedad tienen concedido igualmente un aval prestado a la empresa del grupo IUCT Emprèn, S.L.U. frente a la entidad bancaria Targobank, S.A. desde 2012 por la concesión de un préstamo de nominal 150.000,00 euros y vencimiento 10 de julio del 2.017 (importe pendiente a 31/12/2015: 51.545,99 euros; a 31/12/2014: 80.933,71 euros).

El grupo INKEMIA IUCT GROUP, dentro de su estrategia de potenciar la línea de codesarrollos con empresas industriales donde se comparten riesgos, costes y beneficios para el lanzamiento de nuevos productos, y de promover convenios de colaboración en los campos Químico, Farmacéutico, Biotecnológico, Cosmético, Alimentario y afines, tiene como acuerdos más relevantes con otras empresas los siguientes:

- Convenio de colaboración con la empresa británica BrainWave Discovery para el desarrollo de potenciales fármacos contra enfermedades del sistema nervioso central, que ya ha dado la consecución de los 3 primeros Hit's (o compuestos activos) contra la enfermedad de Parkinson.
- Convenio de colaboración con la empresa valenciana Bionos Biotech para el desarrollo de ingredientes cosméticos y activos dermatológicos, con acción biológica para la regeneración de la piel, efectos anti-edad o antioxidantes.

- Convenio de colaboración con Avidin Biotech para el desarrollo de potenciales fármacos contra cáncer de mama, hígado y pulmón, y ampliado al desarrollo de potenciales fármacos como protector cardiovascular, neuroprotector, o citoprotector de la función endotelial.
- Convenio de colaboración con la empresa francesa Amylgen para el desarrollo de potenciales fármacos contra el Alzheimer, mejora de la memoria, antidepresivos o ansiolíticos.
- Convenio de colaboración con AFAQUIM, Asociación Española de Fabricantes de Productos de Química Fina, en materia de codesarrollo de principios activos para la industria farmacéutica de medicamentos genéricos, con el objetivo de promover el desarrollo en España de dichos principios activos y reforzar la industria de química fina española con proyectos de codesarrollo con las empresas integradas en la asociación.

INKEMIA IUCT GROUP, a través de su división de conocimiento, la filial Institut Universitari de Ciència i Tecnologia, S.A.U., tiene formalizados diversos acuerdos de cooperación internacional con entidades y organismos de países de América Latina, que apoyan con ayudas financieras a graduados de sus países para realizar cursos y másters en Institut Universitari de Ciència i Tecnologia, S.A.U., en España.

- i. Fundación para la producción (FUNDA-PRÓ) de Bolivia.
- ii. Fundación APEC de Crédito Educativo (FUNDAPEC) de República Dominicana.
- iii. Fundación Luis A. Dávalos (FLAD) de Ecuador.
- iv. Instituto Peruano de Fomento Educativo (IPFE) de Perú.
- v. Universidad Jorge Tadeo Lozano de Bogotá.
- vi. Instituto Colombiano de Crédito Educativo y Estudios Técnicos en el Exterior (ICETEX)
- vii. Instituto de Financiamiento e Información para la Educación del Estado de Guanajuato (EDUCAFIN), en México.
- viii. Fundación Beca, de México.
- ix. BE International, en México.

No existen otros acuerdos de la empresa que no figuren en balance y sobre los que no se ha incorporado información en otra nota de la memoria.

24. Información segmentada

a) Por actividades

Las principales actividades ordinarias del Grupo son las siguientes:

Concepto	Ejercicio 2015	Ejercicio 2014
Conocimiento	99,75%	99,94%
Gestión corporativa	0,25%	0,06%

La actividad del conocimiento, engloba las actividades formativas, de servicios a las empresas y de investigación propia.

b) Por mercados geográficos

La actividad del Grupo en este ejercicio se realiza esencialmente en su totalidad en el Territorio Español.

Mercado	Ejercicio 2015	Ejercicio 2014
Nacional	90,8%	94,5%
Unión Europea	6,2%	3,5%
Exportación	3,0%	2,0%
Total	100%	100%

c) Información segmentada

A continuación se incluye la información por segmentos de actividad del grupo, considerando los siguientes grupos de actividad: actividad de explotación del conocimiento que engloba las actividades formativas, de servicios a las empresas y de investigación propia; actividad de gestión mobiliaria que engloba las inversiones y su gestión en empresas participadas con actividad científica y la actividad de gestión del grupo que engloba los servicios de gestión general del grupo.

En función del criterio descrito se adjunta a continuación la información segmentada (en euros):

Ejercicio 2015	Segmentos			TOTAL
	Conocimiento	Gestión mobiliaria	Gestión corporativa	
Importe neto de la cifra de negocios	2.033.126,73	0,00	5.070,00	2.038.196,73
- Clientes externos	1.890.214,92	0,00	0,00	1.890.214,92
- Intersegmentos	142.911,80	0,00	0,00	142.911,80
Variación de existencias productos terminados y en curso de fabricación	0,00	0,00	0,00	0
Trabajos realizados por el grupo para su activo	2.742.556,50	0,00	0,00	2.742.556,50
Aprovisionamientos	-2.247.111,13	-87.099,33	-350,00	-2.334.560,46
Otros ingresos de explotación	2.114.181,22	15.136,00	0,00	2.129.317,22
Gastos de personal	-2.146.311,83	0,00	-35.437,77	-2.181.749,60
Otros gastos de explotación	-804.045,03	-141.629,05	-126.119,14	-1.071.793,22
Pérdidas, deterioros y variación de provisiones	-15.172,68	0,00	0,00	-15.172,68
- Corrientes	-15.172,68	0,00	0,00	-15.172,68
- No corrientes	0,00	0,00	0,00	0,00
Amortización del inmovilizado	-1.600.125,78	0,00	-62,90	-1.600.188,68
Deterioro y resultado por enajenaciones del inmovilizado	0,00	0,00	0,00	0,00
Otros ingresos y gastos	59.929,27	-225,00	0,00	59.704,27
RESULTADO DE LA EXPLOTACIÓN	137.027,26	-213.817,38	-156.899,81	-233.689,93
Ingresos financieros	26.657,74	7,59	6.191,14	32.856,47
Gastos financieros	-216.301,35	-5.428,11	-8.072,60	-229.802,06
Variación de valor razonable en inst financieros	-2.529,57	0	-30.578,14	-33.107,71
Diferencias de cambio	-4.263,01	-523,87	-190,92	-4.977,80
Deterioro y resultado por enajenaciones de instrumentos financieros	0,00	-27.100,00	70,75	-27.029,25
Participación en beneficios de sociedades puestas en equivalencia	0	0,00	-19.384,59	-19.384,59
RESULTADO DE OPERACIONES INTERRUMPIDAS	0	0	0	0
RESULTADO ANTES DE IMPUESTOS	-59.408,93	-246.861,77	-208.864,17	-515.134,87
Activos del segmento	28.529.451,51	1.241.041,79	169.083,27	29.939.576,57
Pasivos del segmento	11.304.467,74	67.557,72	214.560,06	11.586.585,52
Flujos netos de efectivo de las actividades de				
- Operación	1.952.641,51	-209.244,90	-511.493,12	1.231.903,50
- Inversión	-3.283.523,18	-147.177,65	-1.857,00	-3.432.557,83
- Financiación	4.344.897,41	-23.982,45	-363.863,21	3.957.051,75
Adquisiciones de activos no corrientes en el ejercicio	3.423.543,34	147.177,65	1.857,00	3.572.577,99

Ejercicio 2014	Segmentos			TOTAL
	Conocimiento	Gestión	Gestión	
Importe neto de la cifra de negocios	1.769.551,41	0	1.050,00	1.770.601,41
- Clientes externos	1.457.318,48	0	0	1.457.318,48
- Intersegmentos	312.232,93	0	0	312.232,93
Variación de existencias productos terminados y en curso de fabricación	0	0	0	0
Trabajos realizados por el grupo para su activo	2.732.444,78	0	0	2.732.444,78
Aprovisionamientos	-1.910.404,87	-78.667,32	0,00	-1.989.072,19
Otros ingresos de explotación	2.127.138,79	0	0	2.127.138,79
Gastos de personal	-1.834.563,58	-6.420,45	-20.972,54	-1.861.956,57
Otros gastos de explotación	-812.730,85	-54.998,18	-113.927,14	-981.656,17
Pérdidas, deterioros y variación de provisiones	-2.175,83	0	0	-2.175,83
- Corrientes	-2.175,83	0	0	-2.175,83
- No corrientes	0	0	0	0,00
Amortización del inmovilizado	-1.815.821,10	0	0	-1.815.821,10
Deterioro y resultado por enajenaciones del inmovilizado	0	0	0	0,00
Otros ingresos y gastos	-9.639,83	0	0	-9.639,83
RESULTADO DE LA EXPLOTACIÓN	243.798,92	-140.085,95	-133.849,68	-30.136,71
Ingresos financieros	28.805,94	3.666,72	3.596,22	36.068,88
Gastos financieros	-217.870,21	-7.892,79	-9.453,80	-235.216,80
Variación de valor razonable en inst financieros	-10.743,41	0	-28.602,50	-39.345,91
Diferencias de cambio	-228,83	-66,68	0	-295,51
Deterioro y resultado por enajenaciones de instrumentos financieros	0,00	0,00	1.728,13	1.728,13
Participación en beneficios de sociedades puestas en equivalencia	0	-3.375,01	0	-3.375,01
RESULTADO DE OPERACIONES INTERRUMPIDAS	0	0	0	0
RESULTADO ANTES DE IMPUESTOS	43.762,41	-147.753,71	-166.581,63	-270.572,93
Activos del segmento	27.195.689,53	790.268,31	914.294,86	28.900.252,70
Pasivos del segmento	10.592.475,10	81.918,84	157.358,25	10.831.752,19
Flujos netos de efectivo de las actividades de				
- Operación	251.076,13	-245.577,04	-567.421,13	-561.922,04
- Inversión	-3.423.543,34	-245.745,75	0,00	-3.669.289,09
- Financiación	912.570,52	-27.156,79	2.905.473,93	3.790.887,66
Adquisiciones de activos no corrientes en el ejercicio	3.423.543,34	245.745,75	0,00	3.669.289,09

No hay clientes en el ejercicio 2015 ni en el ejercicio 2014 que se les haya facturado en el ejercicio importes iguales o superiores al 10% del importe neto de la cifra de negocios a clientes externos.

d) Desglose del resultado consolidado

El resultado del ejercicio atribuido a la Sociedad Dominante incluye la aportación de cada sociedad incluida en el perímetro de consolidación a los resultados consolidados, una vez efectuados los correspondientes ajustes de consolidación, menos los resultados atribuidos a socios externos.

No hay socios externos y, por lo tanto, el beneficio consolidado corresponde íntegramente a pérdidas y ganancias atribuibles a la Sociedad Dominante, según el siguiente desglose (en euros):

Ejercicio 2015	Pérdidas y ganancias individuales antes de ajustes de consolidación	Ajustes de consolidación	Resultado consolidado del ejercicio	Resultado atribuible a socios externos	Resultado atribuible a la sociedad dominante
InKemia IUCT Group, S.A.	-593.407,36	490.113,09	-103.294,27	-3.160,42	-106.454,69
Institut Universitari de Ciència i Tecnologia, S.A.U.	878.527,95	-7.819,37	870.708,58	--	870.708,58
IUCT Emprèn, S.L.U.	-508.949,68	325.020,10	-183.929,58	--	-183.929,58
IUCT Espais, S.L.U.	-548,00	--	-548,00	--	-548,00
InKemia IUCT Group Tecnologia, Ltda. (Brasil)	-216.559,19	--	-216.559,19	--	-216.559,19
InKemia IUCT Group, S.A.S. (Colombia)	-70.408,78	--	-70.408,78	--	-70.408,78
MyoGem Health Company, S.L.	-27.179,62	--	-27.179,62	--	-27.179,62
Total	-538.524,68	807.313,82	268.789,14	-3.160,42	265.628,72

Ejercicio 2014	Pérdidas y ganancias individuales antes de ajustes de consolidación	Ajustes de consolidación	Resultado consolidado del ejercicio	Resultado atribuible a socios externos	Resultado atribuible a la sociedad dominante
InKemia IUCT Group, S.A.	-337.143,49	241.907,28	-95.236,21	--	-95.236,21
Institut Universitari de Ciència i Tecnologia, S.A.U.	932.662,22	1.153,88	933.816,10	--	933.816,10
IUCT Emprèn, S.L.U.	-214.207,63	119.617,61	-94.590,02	--	-94.590,02
IUCT Espais, S.L.U.	-1.162,85	--	-1.162,85	--	-1.162,85
InKemia IUCT Group Tecnologia, Ltda. (Brasil)	-109.634,82	--	-109.634,82	--	-109.634,82
InKemia IUCT Group, S.A.S. (Colombia)	-1.205,07	--	-1.205,07	--	-1.205,07
MyoGem Health Company, S.L.	-3.531,83	--	-3.531,83	--	-3.531,83
Total	265.776,53	362.678,77	628.455,30	--	628.455,30

Como ajustes de consolidación en el ejercicio se incluyen:

- Eliminación de los deterioros realizados de las participaciones en empresas consolidadas, por importe de 795.323,63 euros (ejercicio 2014: 366.053,77 euros), y de créditos concedidos a las mismas por importe de 39.668,17 euros (ejercicio 2014: cero)
- Imputación del resultado de las sociedades dependientes Plasmia Biotech, S.L. y Phytüre Biotech, S.L., empresas asociadas, como parte del proceso de consolidación mediante puesta en equivalencia, por importe de -19.384,59 euros (ejercicio 2014: -3.375,00 euros) (ver notas 2 y 11 de esta memoria).

- Eliminación de la revalorización efectuada de las acciones propias de la Sociedad Dominante en poder de otras sociedades consolidadas por importe de 8.293,37 euros (ejercicio 2104: cero), y
- Atribución a los socios externos del resultado atribuible que les corresponde por su participación en sociedades consolidadas.

25. Información sobre el período medio de pago a proveedores. Disposición adicional tercera. Deber de información de la Ley 15/2010 de 5 de julio.

En cumplimiento de lo dispuesto en la Resolución del ICAC de 29 de enero de 2016, a continuación se detalla la información sobre el período medio de pago a proveedores en operaciones comerciales correspondiente a las entidades españolas incluidas en el conjunto consolidable:

Concepto (en euros)	Pagos realizados y pendientes de pago a fecha de cierre del balance	
	Ejercicio 2015	Ejercicio 2014
* Ratio de operaciones pagadas	60,4	N.A.
** Ratio de operaciones pendientes de pago	40,8	N.A.
*** Periodo Medio de pago a proveedores	58,4	64,6
	Importe (en euros)	
Total pagos realizados	3.112.817,11	N.A.
Total pagos pendientes	409.636,57	414.858,84

* Número de días de pago (días naturales transcurridos desde la fecha en que se inicie el cómputo del plazo hasta el pago) multiplicado por el importe de cada operación pagada, dividido por el importe total de los pagos realizados.

** Número de días pendientes de pago (días naturales que hayan transcurrido desde la fecha en que se inicie el cómputo del plazo hasta el cierre de 31 de diciembre) multiplicado por el importe de cada operación pendiente de pago, dividido por el importe total de los pagos pendientes.

*** La suma del ratio de operaciones pagadas multiplicado por el importe total de operaciones pagadas más el ratio de operaciones pendientes de pago multiplicado por el importe total de operaciones pendientes de pago, dividido todo por la suma del importe total de pagos realizados más el importe total de pagos pendientes.

N.A. No aplicable; ver nota 2.c) de Comparación de la información.

Mollet del Vallès, a 31 de marzo de 2016

INKEMIA IUCT GROUP, S.A. Y SOCIEDADES DEPENDIENTES

INFORME DE GESTIÓN CONSOLIDADO 2015

Señores Accionistas.

De conformidad con lo establecido en la legislación vigente cumple exponerles a través de este Informe de Gestión Consolidado la evolución de las actividades sociales durante el pasado ejercicio.

Actividad empresarial

Se han seguido las pautas comerciales, económicas y de evolución de la plantilla de personal, que con anterioridad estaban previstas.

Durante el ejercicio 2015 no ha habido cambios al perímetro de consolidación, siendo el formado por las siguientes sociedades integrantes del Grupo 1NKEMIA IUCT GROUP: 1nKemia IUCT Group, S.A., Institut Universitari de Ciència i Tecnologia, S.A.U., IUCT Espais, S.L.U., IUCT Emprèn, S.L.U., MyoGem Health Company, S.L., InKemia IUCT Group Tecnologia, Ltda. (Brasil), e InKemia IUCT Group, S.A.S. (Colombia). En la Memoria Consolidada se incluye información sobre todas ellas. Las dos últimas constituyen un paso importante para la expansión internacional de las actividades y, en definitiva, la internacionalización de 1NKEMIA IUCT GROUP, que ha incrementado e intensificado el esfuerzo de inversión en internacionalización en los mercados abiertos durante el año 2014 de Brasil y Colombia.

El marco de consolidación incluye también mediante el método de puesta en equivalencia a las siguientes sociedades participadas: Plasmia Biotech, S.L y Phytire Biotech, S.L.

De las distintas partidas de ingresos de explotación cabe destacar el crecimiento del importe neto de la cifra de negocios, que se detalla en la Cuenta de Pérdidas y Ganancias Consolidada del ejercicio, con un incremento del 15% en 2015.

La información segmentada es la indicada en la Memoria Consolidada del ejercicio.

El resultado neto consolidado del ejercicio, y el EBITDA consolidado, están fuertemente influenciados por los procesos de inversión emprendidos por el grupo con el objetivo de conseguir un crecimiento sostenido a largo plazo.

El mejor de los ejemplos está en la aceleración del proceso de internacionalización previsto para la compañía, fruto del gran interés despertado en los mercados internacionales de alta tecnología.

El resultado de esta aceleración ha llevado a la reciente constitución de la filial especializada de los EEUU, con el liderazgo y colaboración del mundialmente reconocido y reputado experto en química verde, Paul Anastas, y que ha despertado gran interés en el sector tecnológico americano de la química verde. Todo el proceso de diseño y puesta en marcha de dicha filial se llevó a cabo durante el ejercicio del 2015.

Información relativa al medio ambiente

Se incluye en la Memoria Consolidada del ejercicio la información referente al medio ambiente en cuanto a los elementos incorporados al inmovilizado material cuyo fin es la minimización del impacto medioambiental y la protección y mejora del medio ambiente, los gastos incurridos en el ejercicio para la protección y mejora del medio ambiente, los riesgos por actuaciones medioambientales cubiertos por provisiones, la inexistencia de contingencias medioambientales y las compensaciones a recibir de carácter medioambiental.

Información relativa al personal

Las cargas sociales incurridas se detallan en la Cuenta de Pérdidas y Ganancias Consolidada del ejercicio y en la Memoria Consolidada. De igual modo ocurre con la información relativa a separación de los empleados por departamentos.

Operaciones con acciones propias

Durante el ejercicio 2015 la Sociedad dominante ha comprado 42.756 acciones propias y vendido 16.355 acciones propias. Asimismo, su sociedad dependiente Institut Universitari de Ciència i Tecnologia, S.A.U. mantiene a 31 de diciembre de 2015 un total de 83.115 acciones de InKemia IUCT Group, S.A en cartera, adquiridas en el ejercicio 2014. En la Nota 15.4 d de la Memoria Consolidada se incluye información detallada.

Como resultado de lo anterior, el Grupo mantiene 358.693 acciones propias al 31 de diciembre de 2015, con un valor de 695.701,96 euros, que representan un 1,38% del total de las acciones de la Sociedad Dominante.

Actividades en materia de investigación y desarrollo

El Grupo, de acuerdo a su finalidad, realiza actividades de Investigación y Desarrollo que aumentan el conocimiento científico y técnico para las industrias de los sectores Químico, Farmacéutico, Biotecnológico, Cosmético, Alimentario y afines, con las que se obtienen nuevos productos, procesos y servicios surgidos de la Investigación y Desarrollo propio, que se materializan en forma de patentes o secreto industrial.

En la Memoria Consolidada se resumen las principales líneas de investigación y desarrollo, dentro de programas competitivos europeos y proyectos de co-desarrollo con otras empresas. Su cuantificación económica ha sido incluida en la información de la Memoria Consolidada del ejercicio en la nota 13 a).

Exposición a riesgos

Se considera que no existen riesgos incontrolados ni incertidumbres esenciales relacionadas con la actividad del Grupo en lo que concierne a la política relativa a gestión de riesgos financieros, utilización de coberturas, exposición a riesgos de precio, a riesgo de crédito, a riesgo de liquidez ni a riesgo de flujo de caja.

Plazo de pago medio a proveedores

Durante el ejercicio 2015 el plazo medio de pagos a proveedores por parte de la Sociedad ha sido de 58,4 días, frente los 64,6 días del ejercicio anterior.

Siendo consciente el Grupo de la obligación legal existente para sus sociedades consolidadas en España de realizar de pagos a los proveedores dentro del plazo legalmente establecido, se han dado las instrucciones necesarias para lograr su reducción y adaptación en lo posible al plazo de pago legal.

Admisión de valores a negociación en mercados regulados

Los títulos representativos del capital de la sociedad InKemia IUCT Group, S.A., están admitidos a negociación en un mercado secundario no regulado en uno de los Estados miembros de la Unión Europea, el Mercado Alternativo Bursátil – Segmento Empresas en Expansión.

InKemia IUCT Group, S.A. inició su cotización el 21 de diciembre de 2012, a un precio de 0,80 euros por acción, siendo su cotización al cierre del ejercicio 2015, 2,10 euros por acción (1,75 euros por acción al cierre del ejercicio anterior), habiendo tenido, hasta el momento, una evolución muy positiva, como se muestra en el cuadro a continuación:



Evolución previsible

Se espera que el desarrollo futuro de la actividad esté en línea con el desarrollo general del sector de actividad en el que está situado el Grupo INKEMIA IUCT GROUP.

El plan inicial por el Grupo salió al Mercado Alternativo Bursátil a finales del ejercicio 2012, se está cumpliendo según lo previsto.

El Mercado Alternativo Bursátil provee de liquidez a la empresa a través de las sucesivas ampliaciones de capital efectuadas que permiten a ésta potenciar su internacionalización y áreas de comercialización con la apertura ya en el ejercicio anterior de filiales en Brasil y Colombia, desarrollar el área de “Empren” con el Fondo Capital de Conocimiento, integrado ya al cierre del ejercicio una cartera importante de empresas, todas con proyección futura importante, y fortalecer la cartera tecnológica para su venta, licencia y explotación comercial.

INKEMIA IUCT GROUP se encuentra en una situación equilibrada y de suficiente solvencia para afrontar el futuro con optimismo. Independientemente de los hechos mencionados, el Grupo se reafirma en su política de realización de previsiones moderadas en el futuro, si bien el proceso de internacionalización de la compañía se espera que siga ejecutándose aceleradamente en varios campos de actuación a la vez.

Hechos posteriores al cierre del ejercicio

Con posterioridad al cierre del ejercicio y hasta la fecha de formulación de este Informe de Gestión Consolidado no se han producido hechos posteriores que pongan de manifiesto circunstancias que ya existían en la fecha de cierre del ejercicio y que por la importancia de su incidencia económica debieran suponer ajustes en las Cuentas Anuales Consolidadas o modificaciones en la información contenida en la Memoria Consolidada del ejercicio.

Tampoco existen hechos posteriores que demuestren condiciones que no existían al cierre del ejercicio y que sean de tal importancia que requieran de información en la Memoria Consolidada del ejercicio.

No obstante, en la Nota 21 de la Memoria Consolidada se hace referencia a determinados hechos relevantes que la Sociedad Dominante ha dado a conocer al mercado, y que hacen referencia a los progresos positivos acontecidos en la empresa.


Mollet del Vallès, a 31 de marzo de 2016

INKEMIA IUCT GROUP, S.A. Y SOCIEDADES DEPENDIENTES


Formulación de las Cuentas Anuales Consolidadas del ejercicio 2015

Los miembros del Consejo de Administración de la Sociedad Dominante proceden a formular de forma voluntaria las Cuentas Anuales Consolidadas y el Informe de Gestión Consolidado del ejercicio 2015, constituidos por los documentos anexos que preceden a este escrito, que se componen del Balance Consolidado, la Cuenta de Pérdidas y Ganancias Consolidada, el Estado de Cambios en el Patrimonio Neto Consolidado, el Estado de Flujos de Efectivo Consolidado, la Memoria Consolidada y el Informe de Gestión Consolidado.

Mollet del Vallès, a 31 de marzo de 2016



Josep Castells Boliart
Presidente



Escola Sant Gervasi, SCCL
representada por David Cos Garcia
Vicepresidente




Antonio Manuel Arco Torres
Secretario



Josep Ramon Bertolin Edo
Vicesecretario



Carles Estévez Company
Vocal



Guillem Junyent Argimón
Vocal



Héctor Gil Rodríguez
Vocal



Esther Pont Merino
Vocal



Anexo 2: Informe de revisión limitada de estados financieros consolidados intermedios (30 de junio de 2016)



RSM Spain
Teodor Roviralta, 9-11
08022 Barcelona

T +34 93 418 47 47
F +34 93 211 11 66
www.rsm.es

INFORME DE REVISIÓN LIMITADA DE ESTADOS FINANCIEROS CONSOLIDADOS INTERMEDIOS

A los accionistas de 1NKEMIA IUCT GROUP, S.A., por encargo de la Dirección:

Informe sobre los estados financieros consolidado intermedios s

Introducción

Hemos realizado una revisión limitada de los estados financieros consolidados intermedios adjuntos de 1NKEMIA IUCT GROUP, S.A. Y SOCIEDADES DEPENDIENTES, que comprenden el balance consolidado a 30 de junio de 2016, la cuenta de pérdidas y ganancias consolidada, el estado de cambios en el patrimonio neto consolidado, el estado de flujos de efectivo consolidado y las notas explicativas correspondientes al periodo de seis meses terminado en dicha fecha. Los administradores de la Sociedad dominante son responsables de la preparación y presentación razonable de estos estados financieros consolidados intermedios de conformidad con el marco normativo de información financiera aplicable a la entidad (que se indica en la nota 2 de las notas explicativas adjuntas). Nuestra responsabilidad es expresar una conclusión sobre estos estados financieros consolidados intermedios basada en nuestra revisión limitada.

Alcance de la revisión

Hemos realizado nuestra revisión limitada de acuerdo con la Norma Internacional de Trabajos de Revisión 2410, "Revisión de información financiera intermedia realizada por el auditor independiente de la entidad". Una revisión limitada de estados financieros intermedios consiste en la realización de preguntas, principalmente al personal responsable de los asuntos financieros y contables, y en la aplicación de procedimientos analíticos y otros procedimientos de revisión. Una revisión limitada tiene un alcance sustancialmente menor que el de una auditoría realizada de acuerdo con la normativa reguladora de la auditoría de cuentas vigente en España y, por consiguiente, no nos permite asegurar que hayan llegado a nuestro conocimiento todos los asuntos importantes que pudieran haberse identificado en una auditoría. Por tanto, no expresamos una opinión de auditoría de cuentas sobre los estados financieros intermedios adjuntos.

Fundamento de la conclusión de revisión limitada con salvedades

Una de las sociedades dependientes tiene centrada su actividad en el desarrollo de Proyectos de Investigación, Desarrollo e Innovación, por lo que considera que la totalidad de las ayudas y subvenciones recibidas de I+D lo son en concepto de explotación y no para financiar elementos productivos, considerando que la interpretación es coherente con la realidad productiva del Grupo, al

THE POWER OF BEING UNDERSTOOD
AUDIT | TAX | CONSULTING

1

RSM Spain Auditores, S.L.P. is a member of the RSM network and trades as RSM. RSM is the trading name used by the members of the RSM network. Each member of the RSM network is an independent accounting and consulting firm which practices in its own right. The RSM network is not itself a separate legal entity in any jurisdiction.
RSM Spain Auditores, S.L.P., inscrita en el Registro Mercantil de Barcelona, tomo 44635, folio 63, hoja B422055, inscripción 21. NIF B-65795015



tratarse de una actividad muy específica de investigación y transmisión de conocimiento. De acuerdo con la normativa contable, las subvenciones recibidas para adquirir o producir activos del inmovilizado intangible se deberían reconocer como ingresos parcialmente en los próximos ejercicios en proporción a la amortización efectuada para dichos activos. Por ello el resultado del periodo de seis meses terminado a 30 de junio de 2016 está sobrevalorado en 0,13 millones de euros, las subvenciones de capital están infravaloradas en 2,45 millones de euros, las reservas en sociedades consolidadas están sobrevaloradas en 2,28 millones de euros, neto del efecto fiscal, y los activos por impuestos diferidos están infravalorados en 0,04 millones de euros (al cierre del ejercicio 2015: el resultado del ejercicio 2015 estaba sobrevalorado en 0,23 millones de euros, las subvenciones de capital estaban infravaloradas en 2,32 millones de euros, la reserva en sociedades consolidadas estaban sobrevaloradas en 2,05 millones de euros, neto del efecto fiscal, y los activos por impuestos diferidos estaban infravalorados en 0,04 millones de euros). Nuestra opinión de auditoría sobre las cuentas anuales consolidadas correspondientes al ejercicio terminado a 31 de diciembre de 2015 contenía una salvedad al respecto.

La misma sociedad dependiente actúa como empresa líder coordinadora, representante ante entes públicos que conceden subvenciones y como responsable de la distribución de los fondos al resto de miembros del consorcio y de su justificación, teniendo capacidad para proponer la suspensión total o parcial del proyecto o la eliminación y cambio de beneficiarios acompañantes. En función de esto, solamente en los proyectos consorciados que lidera, el Grupo contabiliza el 100% de la subvención como un ingreso, y como gasto la contribución de las restantes empresas. Debido a que los restantes partícipes también son beneficiarios de las ayudas, los ingresos y gastos deberían reconocerse exclusivamente en proporción a la participación del Grupo como beneficiario. Por lo que, tanto los otros ingresos de explotación como los aprovisionamientos del periodo de seis meses terminado a 30 de junio de 2016 están sobrevalorados en 0,61 millones de euros (1,39 millones de euros en el ejercicio 2015), sin que esto tenga ningún efecto ni sobre el resultado del ejercicio, ni sobre el Patrimonio Neto del Grupo. Nuestra opinión de auditoría sobre las cuentas anuales consolidadas correspondientes al ejercicio terminado al 31 de diciembre de 2015 contenía una salvedad al respecto.

Consideramos que la evidencia de la revisión limitada que hemos obtenido proporciona una base suficiente y adecuada para nuestra conclusión de revisión limitada con salvedades.

Conclusión con salvedades

Como resultado de nuestra revisión limitada, que en ningún momento puede ser entendida como una auditoría de estados financieros consolidados intermedios, excepto por los efectos de los hechos descritos en los párrafos de "Fundamento de la conclusión de revisión limitada con salvedades", no ha llegado a nuestro conocimiento ningún otro asunto que nos haga concluir que los estados financieros consolidados intermedios adjuntos del periodo de seis meses terminado el 30 de junio de 2016 no expresan, en todos sus aspectos significativos, la imagen fiel del patrimonio consolidado y de la situación financiera consolidada de 1NKEMIA IUCT GROUP, S.A. Y SOCIEDADES DEPENDIENTES a 30 de junio de 2016, y de los resultados consolidados de sus operaciones y sus flujos de efectivo consolidados para el periodo de seis meses terminado en dicha fecha, de



conformidad con el marco normativo de información financiera que resulta de aplicación y, en particular, con los principios y criterios contables contenidos en el mismo.

Informe sobre otros requerimientos legales y reglamentarios

El informe de gestión consolidado intermedio adjunto del período de seis meses terminado el 30 de junio de 2016 contiene las explicaciones que los administradores de la Sociedad dominante consideran oportunas sobre la situación de 1NKEMIA IUCT GROUP, S.A. Y SOCIEDADES DEPENDIENTES, la evolución de sus negocios y sobre otros asuntos y no forma parte integrante de los estados financieros consolidados intermedios. Hemos verificado que la información contable que contiene el citado informe de gestión consolidado intermedio concuerda con la de los estados financieros consolidados intermedios del período de seis meses terminado el 30 de junio de 2016. Nuestro trabajo se limita a la verificación del informe de gestión consolidado intermedio con el alcance mencionado en este mismo párrafo y no incluye la revisión de información distinta de la obtenida a partir de los registros contables de la sociedad 1nKemia IUCT Group, S.A. y de sus sociedades dependientes.

Otras cuestiones

Este informe ha sido preparado a petición de la Dirección de 1NKEMIA IUCT GROUP, S.A. en relación con la publicación del informe financiero semestral requerido por la Circular 7/2016 del Mercado Alternativo Bursátil sobre "información a suministrar por empresas en expansión y SOCIMI incorporadas a negociación en el Mercado Alternativo Bursátil.


 RSM SPAIN AUDITORES, S.L.P. (nº ROAC S2158)
 Nora Carmen Passarelli Martínez (Nº ROAC 18871)

Barcelona, 25 de octubre de 2016





CUENTAS SEMESTRALES Y MEMORIA CONSOLIDADAS

INKEMIA IUCT GROUP, S.A. Y SOCIEDADES DEPENDIENTES
BALANCE DE SITUACIÓN CONSOLIDADO AL 30 DE JUNIO DE 2016

ACTIVO	Notas explicativas	30/06/2016	31/12/2015
A) ACTIVO NO CORRIENTE		27.209.943,52	25.329.941,98
I. Inmovilizado intangible		13.559.350,33	12.500.434,89
2. Desarrollo	13	12.681.395,63	11.668.428,19
3. Propiedad intelectual	13	751.500,94	698.033,66
5. Otro inmovilizado intangible	5 - 6 - 13	126.453,76	133.973,04
II. Inmovilizaciones materiales		1.694.408,69	1.737.024,02
1. Terrenos y construcciones.	12	1.031.945,41	1.031.945,41
2. Instalaciones técnicas, y otro inmovilizado material.	12	526.955,88	569.571,21
3. Inmovilizado en curso y anticipos	12	135.507,40	135.507,40
IV. Inversiones en empresas del grupo y asociadas a largo plazo		3.185.026,98	3.198.601,12
1. Participaciones puestas en equivalencia	11	739.618,04	765.393,77
2. Créditos a sociedades puestas en equivalencia	15.2 - 22 b	2.445.408,94	2.433.207,35
V. Inversiones financieras a largo plazo	15.2	1.433.100,16	1.124.610,15
VI. Activos por impuesto diferido	17.1	7.338.057,36	6.769.271,80
B) ACTIVO CORRIENTE		3.316.727,93	4.609.634,59
III. Deudores comerciales y otras cuentas a cobrar		2.555.774,44	2.939.891,16
1. Clientes por ventas y prestaciones de servicios		474.489,84	625.983,29
b) Clientes por ventas y prestaciones de servicios a corto plazo	15.2	474.489,84	625.983,29
2. Sociedades puestas en equivalencia	15.2 - 22 b	201.587,06	49.469,73
4. Otros deudores	15.2	1.879.697,54	2.264.438,14
IV. Inversiones en empresas del grupo y asociadas a corto plazo	15.2	34.400,00	400,00
V. Inversiones financieras a corto plazo	15.2	48.369,40	19.843,67
VI. Periodificaciones a corto plazo		0,00	17.524,05
VII. Efectivo y otros activos líquidos equivalentes	15.2	678.184,09	1.631.975,71
TOTAL ACTIVO (A+B)		30.526.671,44	29.939.576,57

Las notas 1 a 24 adjuntas forman parte integrante de estos estados financieros consolidados intermedios

INKEMIA IUCT GROUP, S.A. Y SOCIEDADES DEPENDIENTES
BALANCE DE SITUACIÓN CONSOLIDADO AL 30 DE JUNIO DE 2016

PATRIMONIO NETO Y PASIVO	Notas explicativas	30/06/2016	31/12/2015
A) PATRIMONIO NETO		18.161.348,72	18.352.991,05
A-1) Fondos propios		17.301.035,77	17.416.846,86
I. Capital		2.592.150,30	2.592.150,30
1. Capital escriturado	15.4	2.592.150,30	2.592.150,30
II. Prima de emisión	15.4	12.239.322,38	12.239.322,38
III. Reservas		3.288.154,44	3.015.447,42
2. Otras reservas	15.4	3.288.154,44	3.015.447,42
IV. (Acciones y participaciones de la sociedad dominante)	15.4	-705.218,11	-695.701,96
VI. Resultado del ejercicio atribuido a la sociedad dominante	25 d	-113.373,25	265.628,72
A-2) Ajustes por cambios de valor		-10.579,61	-24.692,39
II. Diferencia de conversión	15.5	-10.579,61	-24.692,39
A-3) Subvenciones, donaciones y legados recibidos	20	864.028,77	951.907,68
A-4) Socios externos	8	6.863,79	8.928,90
B) PASIVO NO CORRIENTE		7.956.345,47	6.598.573,54
II. Deudas a largo plazo		7.440.411,31	6.047.061,57
2. Deudas con entidades de crédito	15.2	4.695.216,71	3.415.270,24
4. Otros pasivos financieros	15.2	2.745.194,60	2.631.791,33
III. Deudas con empresas del grupo y asociadas a largo plazo		159.743,86	153.881,70
2. Otras deudas	15.2	159.743,86	153.881,70
IV. Pasivos por impuesto diferido	17.1	356.190,30	397.630,27
VII. Deuda con características especiales a largo plazo	15.2	0,00	0,00
C) PASIVO CORRIENTE		4.408.977,25	4.988.011,98
III. Deudas a corto plazo		3.556.779,30	3.950.516,59
2. Deudas con entidades de crédito	15.2	1.848.718,74	2.258.791,78
4. Otros pasivos financieros	15.2	1.708.060,56	1.691.724,81
V. Acreedores comerciales y otras cuentas a pagar		597.876,77	627.255,09
1. Proveedores	15.2	86.108,15	83.085,12
2. Proveedores, sociedades puestas en equivalencia	15.2 - 22 b	4.887,91	36.531,31
3. Pasivos por impuesto corriente	17.1	39.976,30	39.976,30
4. Otros acreedores	15.2	466.904,41	467.662,36
VI. Periodificaciones a corto plazo		87.654,50	76.906,94
VII. Deuda con características especiales a corto plazo	15.2	166.666,68	333.333,36
TOTAL PATRIMONIO NETO Y PASIVO (A+B+C)		30.526.671,45	29.939.576,57

Las notas 1 a 24 adjuntas forman parte integrante de estos estados financieros consolidados intermedios

INKEMIA IUCT GROUP, SA. Y SOCIEDADES DEPENDIENTES
CUENTA DE PÉRDIDAS Y GANANCIAS CONSOLIDADA CORRESPONDIENTE
AL PERIODO DE SEIS MESES TERMINADO EL 30 DE JUNIO DE 2016

(DEBE)/HABER	Notas explicativas	6 meses 30/06/2016	12 meses 31/12/2015
A) OPERACIONES CONTINUADAS			
1. Importe neto de la cifra de negocios		794.392,64	2.038.196,73
b) Prestaciones de servicios	24 a b	794.392,64	2.038.196,73
3. Trabajos realizados por la grupo para su activo	13	1.530.000,00	2.742.556,50
4. Aprovisionamientos		-1.035.465,17	-2.334.560,46
a) Consumo de mercaderías	18 a	-161.665,16	-293.389,24
b) Consumo de materias primas y otras materias consumibles		0,00	0,00
c) Trabajos realizados por otras empresas		-873.800,01	-2.041.171,22
5. Otros ingresos de explotación		987.958,24	2.129.317,22
a) Ingresos accesorios y otros de gestión corriente		4.394,00	7.393,92
b) Subvenciones de explotación incorporadas al resultado del ejercicio	20	983.564,24	2.121.923,30
6. Gastos de personal		-1.218.744,34	-2.181.749,61
a) Sueldos, salarios y asimilados		-964.195,69	-1.726.245,82
b) Cargas sociales	18 b	-254.548,66	-455.483,79
c) Provisiones		0,00	-20,00
7. Otros gastos de explotación		-714.225,98	-1.086.965,90
a) Pérdidas, deterioro y variación de provisiones por operaciones comerciales	15.2	0,00	-15.172,68
b) Otros gastos de gestión corriente		-714.225,98	-1.071.793,22
8. Amortización del inmovilizado	12-13	-839.835,56	-1.600.188,68
14. Otros resultados	18 c	-591,89	59.704,27
A.1) RESULTADO DE EXPLOTACIÓN (1+2+3+4+5+6+7+8+9+10+11+12+13+14)		-496.512,06	-233.689,93
15. Ingresos financieros		19.420,12	32.856,47
a) De participaciones en instrumentos de patrimonio		7.208,82	6.217,90
b) De valores negociables y otros instrumentos financieros	22 a	12.211,30	26.638,57
16. Gastos financieros	22 a	-165.607,40	-229.802,06
17. Variación de valor razonable en instrumentos financieros		-27.957,86	-33.107,71
a) Cartera de negociación y otros		-27.957,86	-33.107,71
18. Diferencias de cambio	16	-912,23	-4.977,80
19. Deterioro y resultado por enajenaciones de instrumentos financieros		-0,01	-27.029,25
a) Deterioro y pérdidas		0,00	-27.100,00
b) Resultados por enajenaciones y otras		-0,01	70,75
A.2) RESULTADO FINANCIERO (15+16+17+18+19+20)		-175.057,38	-262.060,35
21. Participaciones en beneficios (pérdidas) de sociedades puestas en equivalencia	11	-24.801,45	-19.384,59
A.3) RESULTADO ANTES DE IMPUESTOS (A.1+A.2+21+21+22+23)		-696.370,89	-515.134,87
24. Impuestos sobre beneficios	17.1	580.932,54	783.924,01
A.4) RESULTADO DEL EJERCICIO PROCEDENTE DE OPERACIONES CONTINUADAS (A.3+24)		-115.438,36	268.789,14
A.5) RESULTADO CONSOLIDADO DEL EJERCICIO (A.4+25)	24 c	-115.438,36	268.789,14
Resultado atribuido a la sociedad dominante		-113.373,24	265.628,72
Resultado atribuido a socios externos		2.065,12	3.160,42

Las notas 1 a 24 adjuntas forman parte integrante de estos estados financieros consolidados intermedios

INKEMIA IUCT GROUP, S.A. Y SOCIEDADES DEPENDIENTES
ESTADO DE CAMBIOS EN EL PATRIMONIO NETO CONSOLIDADO
CORRESPONDIENTES AL PERIODO DE SEIS MESES TERMINADO EL 30 DE
JUNIO DE 2016

A) Estado de ingresos y gastos reconocidos consolidado correspondiente al periodo de seis meses terminado el 30 de junio de 2016

	Notas explicativas	6 meses 30/06/2016	12 meses 31/12/2015
A) Resultado consolidado del ejercicio	24 c	-115.438,36	268.789,14
Ingresos y gastos imputados directamente al patrimonio neto			
II. Por coberturas de flujos de efectivo		-0,02	-0,01
III. Subvenciones, donaciones y legados recibidos	20	253.989,94	795.775,56
VI. Diferencias de conversión	15.5	14.112,78	-14.905,69
VII. Efecto impositivo	17.1 - 20	-63.497,49	-198.943,89
B) Total ingresos y gastos imputados directamente en el patrimonio neto consolidado (I+II+III+IV+V+VI+VII)		204.605,22	581.925,97
Transferencias a la cuenta de pérdidas y ganancias consolidada			
X. Subvenciones, donaciones y legados recibidos	20	-371.161,82	-708.180,27
XIII. Efecto impositivo	17.1 - 20	92.790,46	176.536,36
C) Total transferencias a la cuenta de pérdidas y ganancias consolidada (VIII+IX+X+XI+XII+XIII)		-278.371,36	-531.643,91
TOTAL DE INGRESOS Y GASTOS CONSOLIDADOS RECONOCIDOS (A+B+C)		-189.204,50	319.071,20
Total de ingresos y gastos atribuidos a la sociedad dominante		-189.204,50	319.071,20
Total de ingresos y gastos atribuidos a la socios externos		2.065,12	3.160,42

B) Estado total de cambios en el patrimonio neto consolidado correspondiente al periodo de seis meses terminado el 30 de junio de 2016

	Capital	Prima de emisión	Reservas y resultados ejercicios anteriores	(Acciones o participaciones de la sociedad dominante)	Resultado del ejercicio atribuido a la sociedad	Ajustes por cambios de valor	Subvenciones donaciones y legados recibidos	Socios externos	TOTAL
A. SALDO, FINAL DEL EJERCICIO 2014	2.592.150,30	12.239.322,38	2.386.414,72	-654.859,81	628.455,30	-9.786,70	886.719,92	0,00	18.068.416,11
I. Ajustes por cambios de criterio del ejercicio 2014 y anteriores	--	--	--	--	--	--	--	--	--
II. Ajustes por errores ejercicio 2014 y anteriores	--	--	--	--	--	--	--	--	--
B. SALDO AJUSTADO, INICIO DEL EJERCICIO 2015	2.592.150,30	12.239.322,38	2.386.414,72	-654.859,81	628.455,30	-9.786,70	886.719,92	0,00	18.068.416,11
I. Total ingresos y gastos consolidados reconocidos	--	--	--	--	265.628,72	-14.905,69	65.187,76	3.160,42	319.071,21
II. Operaciones con socios o propietarios	--	--	577,40	-40.842,15	--	--	--	5.768,48	-34.496,27
1. Aumentos (reducciones) de capital	--	--	--	--	--	--	--	--	--
4. Operaciones con acciones o participaciones de la sociedad dominante (netas)	--	--	-6.166,05	-40.842,15	--	--	--	--	-47.008,20
6. Adquisiciones (ventas) de participaciones de socios externos	--	--	6.743,45	--	--	--	--	5.768,48	12.511,93
III. Otras variaciones del patrimonio neto	--	--	628.455,30	--	-628.455,30	--	--	--	0,00
C. SALDO, FINAL DEL EJERCICIO 2015	2.592.150,30	12.239.322,38	3.015.447,42	-695.701,96	265.628,72	-24.692,39	951.907,68	8.928,90	18.352.991,05
I. Ajustes por cambios de criterio del ejercicio 2015	--	--	--	--	--	--	--	--	--
II. Ajustes por errores del ejercicio 2015	--	--	--	--	--	--	--	--	--
D. SALDO AJUSTADO, INICIO DEL EJERCICIO 2016	2.592.150,30	12.239.322,38	3.015.447,42	-695.701,96	265.628,72	-24.692,39	951.907,68	8.928,90	18.352.991,05
I. Total ingresos y gastos consolidados reconocidos	--	--	--	--	-113.373,25	14.112,78	-87.878,91	-2.065,12	-189.204,49
II. Operaciones con socios o propietarios	--	--	8.052,58	-9.516,15	--	--	--	--	-1.463,57
1. Aumentos (reducciones) de capital	--	--	--	--	--	--	--	--	--
4. Operaciones con acciones o participaciones de la sociedad dominante (netas)	--	--	138,41	-9.516,15	--	--	--	--	-9.377,74
6. Adquisiciones (ventas) de participaciones de socios externos	--	--	7.914,17	--	--	--	--	--	7.914,17
III. Otras variaciones del patrimonio neto	--	--	264.654,44	--	-265.628,72	--	--	--	-974,28
E. SALDO, FINAL 30/06/2016	2.592.150,30	12.239.322,38	3.288.154,44	-705.218,11	-113.373,25	-10.579,61	864.028,77	6.863,78	18.161.348,72

Las notas 1 a 24 adjuntas forman parte integrante de estos estados financieros consolidados intermedios

INKEMIA IUCT GROUP, S.A. Y SOCIEDADES DEPENDIENTES
ESTADO DE FLUJOS EFECTIVO CONSOLIDADO CORRESPONDIENTE
AL PERIODO DE SEIS MESES TERMINADO EL 30 DE JUNIO DE 2016

	Notas explicativas	6 meses 30/06/2016	12 meses 31/12/2015
A) FLUJOS DE EFECTIVO DE LAS ACTIVIDADES DE EXPLOTACIÓN			
1. Resultado consolidado del ejercicio antes de impuestos	24 c	-696.370,90	-515.134,87
2. Ajustes del resultado		646.144,06	-170.375,73
a) Amortización del inmovilizado (+)	12-13	833.681,58	1.600.188,68
b) Correcciones valorativas por deterioro (+/-)	15.2	0,00	27.100,00
c) Variación de provisiones (+/-)	15.2	5.862,16	35.485,16
d) Imputación de subvenciones (-)	20	-371.161,82	-2.053.199,94
g) Ingresos financieros (-)	15.2	-19.420,12	-32.856,47
h) Gastos financieros (+)	15.2	165.607,40	229.802,06
i) Diferencias de cambio (+/-)	16	912,23	4.977,80
j) Variación de valor razonable en instrumentos financieros (+/-)	15.2	4.886,89	-1.257,61
l) Participación en beneficios (pérdidas) de sociedades puestas en equivalencia neto de dividendos (+/-)	11	25.775,73	19.384,59
3. Cambios en el capital corriente		485.389,24	2.139.676,63
b) Deudores y otras cuentas a cobrar (+/-)		551.974,29	1.607.257,09
c) Otros activos corrientes(+/-)		-49.888,57	568.800,68
d) Acreedores y otras cuentas a pagar (+/-)		-27.444,04	-16.884,03
e) Otros pasivos corrientes (+/-)		10.747,56	-32.009,05
f) Otros activos y pasivos no corrientes (+/-)		0,00	12.511,94
4. Otros flujos de efectivo de las actividades de explotación		-158.388,87	-222.262,54
a) Pagos de intereses (-)		-165.607,40	-229.802,06
c) Cobros de intereses (+)		7.218,53	13.545,29
d) Cobros (pagos) por impuesto sobre beneficios (+/-)	17.1	0,00	-6.005,77
5. Flujos de efectivo de las actividades de explotación (1+2+3+4)		276.773,51	1.231.903,49
B) FLUJOS DE EFECTIVO DE LAS ACTIVIDADES DE INVERSIÓN			
6. Pagos por inversiones (-)		-2.386.410,24	-4.493.932,06
d) Inmovilizado intangible	13	-1.830.283,31	-3.088.097,00
e) Inmovilizado material	12	-25.939,58	-237.305,98
g) Otros activos financieros	15.2	-530.187,35	-1.168.529,08
7. Cobros por desinversiones (+)		311.695,29	1.061.374,23
g) Otros activos financieros		6.241,20	1.061.374,23
j) Otros activos		305.454,09	0,00
8. Flujos de efectivo de las actividades de inversión (6+7)		-2.074.714,95	-3.432.557,83

Las notas 1 a 24 adjuntas forman parte integrante de estos estados financieros consolidados intermedios

INKEMIA IUCT GROUP, S.A. Y SOCIEDADES DEPENDIENTES
ESTADO DE FLUJOS EFECTIVO CONSOLIDADO CORRESPONDIENTE
AL PERIODO DE SEIS MESES TERMINADO EL 30 DE JUNIO DE 2016

	Notas explicativas	6 meses 30/06/2016	12 meses 31/12/2015
C) FLUJOS DE EFECTIVO DE LAS ACTIVIDADES DE FINANCIACIÓN			
9. Cobros y pagos por instrumentos de patrimonio		248.705,57	701.335,49
c) Adquisición de instrumentos de patrimonio de la sociedad dominante (-)	15.4	-19.959,14	-78.328,13
d) Enajenación de instrumentos de patrimonio de la sociedad dominante (+)	15.4	14.674,77	31.319,93
g) Subvenciones, donaciones y legados recibidos (+)	20	253.989,94	748.343,69
10. Cobros y pagos por instrumentos de pasivo financiero		581.331,46	2.137.811,10
a) Emisión		1.500.000,00	2.869.464,63
2. Deudas con entidades de crédito (+)	15.2	1.500.000,00	2.150.000,00
4. Otras deudas (+)	15.2	0,00	719.464,63
b) Devolución y amortización de		-918.668,54	-731.653,53
2. Deudas con entidades de crédito (-)	15.2	-796.793,25	-731.653,53
4. Otras deudas (-)	13	-121.875,29	0,00
12. Flujos de efectivo de las actividades de financiación (9+10+11)		830.037,03	2.839.146,59
D) EFECTO DE LAS VARIACIONES DE LOS TIPOS DE CAMBIO	15.5	14.112,78	-14.905,69
E) AUMENTO/DISMINUCIÓN NETA DEL EFECTIVO O EQUIVALENTES (5+8+12+D)		-953.791,62	623.586,56
Efectivo y equivalentes al comienzo del ejercicio	15.2	1.631.975,71	1.008.389,15
Efectivo y equivalentes al final del ejercicio	15.2	678.184,09	1.631.975,71

Las notas 1 a 24 adjuntas forman parte integrante de estos estados financieros consolidados intermedios

INKEMIA IUCT GROUP, S.A. Y SOCIEDADES DEPENDIENTES
NOTAS EXPLICATIVAS A LOS ESTADOS FINANCIEROS CONSOLIDADOS INTERMEDIOS
DEL PERIODO DE SEIS MESES TERMINADO EL 30 DE JUNIO DE 2016

1. Sociedades del grupo

a) Sociedad dominante

InKemia IUCT Group, S.A. (en adelante, Sociedad Dominante) es la matriz del Grupo INKEMIA IUCT GROUP. Se constituyó como sociedad limitada por tiempo indefinido el 4 de octubre de 2010 con el nombre de IUCT Corporation, S.L, escriturándose su transformación a sociedad anónima el 28 de diciembre de 2011, que quedó inscrita en el Registro Mercantil el 19 de abril de 2012. Tiene su domicilio social y principales instalaciones en c/ Álvarez de Castro 63 de Mollet del Vallès (C.P. 08100), provincia de Barcelona.

Se aprobó el cambio de la denominación social de la Sociedad, pasando a denominarse InKemia IUCT Group, S.A., en la Junta General Ordinaria de Accionistas de 27 de junio del 2012, quedando el cambio inscrito en el Registro Mercantil el 2 de noviembre del 2012.

Su objeto social “consiste en el desarrollo e innovación tecnológica; la transferencia, mediante acuerdos económicos con las empresas y/u organismos demandantes de nuevas tecnologías, de la tecnología desarrollada por la sociedad y de la tecnología disponible en el mercado; la investigación científica, servicios científicos y técnicos; la enseñanza universitaria, científica y técnica; formación reglada y no reglada, actividades complementarias relacionadas con la ciencia y la enseñanza. La adquisición, tenencia, disfrute y administración de valores mobiliarios o cualquier tipo de títulos que conceden la participación, en cualquiera forma admitida en derecho, en otras sociedades, con el fin de gestionar y dirigir dicha participación y, en su caso, gestionar y dirigir las actividades de las compañías participadas.

Quedan excluidas del objeto social todas aquellas actividades para cuyo ejercicio la Ley exija requisitos especiales que no queden cumplidos por esta sociedad. Si las disposiciones legales exigiesen para el ejercicio de algunas de las actividades comprendidas en el objeto social algún título profesional, autorización administrativa o inscripción en Registros Públicos, dichas actividades deberán realizarse por medio de persona que ostente dicha titulación profesional y, en su caso, no podrán iniciarse antes de que se hayan cumplido los requisitos administrativos exigidos.

Las actividades integrantes del objeto social podrán ser desarrolladas por la Sociedad de forma directa o indirecta, mediante la titularidad de acciones o participaciones en Sociedades con objeto idéntico o análogo”.

Su ejercicio social coincide con el año natural.

InKemia IUCT Group, S.A., como sociedad dominante, formula cuentas anuales consolidadas que hace públicas a través del Mercado Alternativo Bursátil –Segmento Empresas en Expansión, al que se incorporó en 2012 con el ticker IKM. Sus últimas cuentas anuales consolidadas depositadas y últimas cuentas anuales individuales formuladas depositadas son las correspondientes al ejercicio cerrado el 31 de diciembre de 2015, depositadas en el Registro Mercantil de Barcelona.

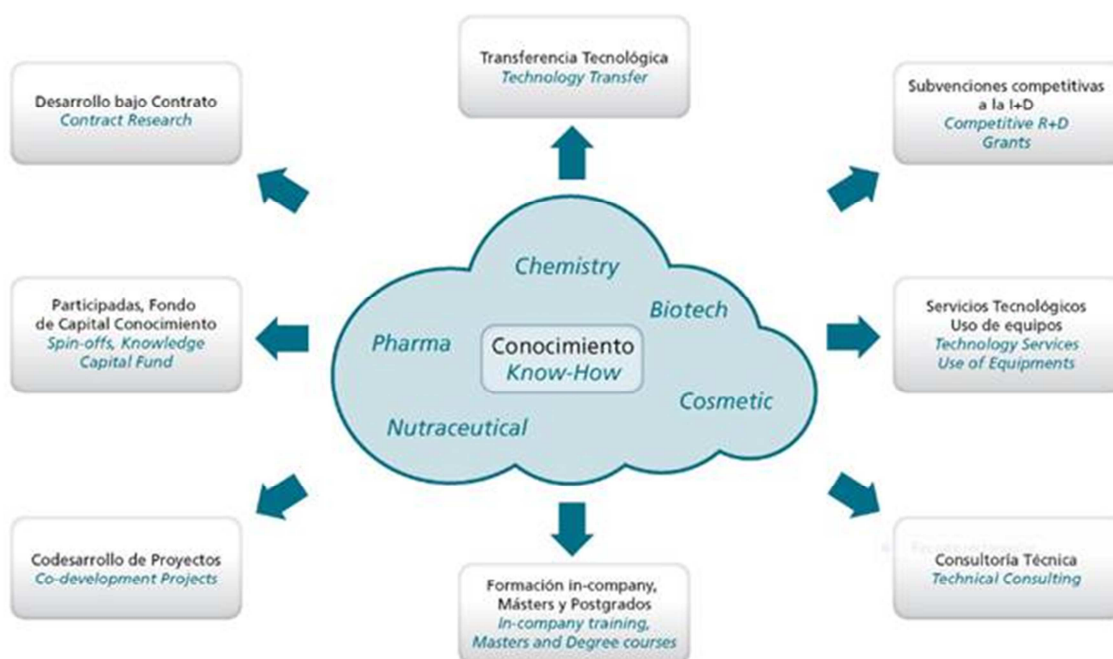
InKemia IUCT Group, S.A. tiene como actividad principal la tenencia de participaciones en empresas que llevan varios años creando y explotando el conocimiento. INKEMIA IUCT GROUP, como holding de empresas tecnológicas, se define como un grupo empresarial de alta tecnología cuya actividad se centra en la generación y explotación del conocimiento, basado en la investigación e innovación para la obtención de nuevos productos, procesos, servicios y tecnologías para las industrias química, farmacéutica y biotecnología.

La moneda funcional utilizada es el euro.

INKEMIA IUCT GROUP tiene como principal definición de negocio: la generación y explotación del conocimiento en las áreas Químico, Farmacéutico, Biotecnológico, Cosmético, Alimentario y afines. Sus tres principales fuentes de ingreso las realiza con las siguientes actividades:

- a) Ingresos por subvenciones de los distintos organismos europeos, estatales y autonómicos, de la actividad de Investigación y Desarrollo realizada en las áreas de conocimiento enunciadas. Como resultado de los proyectos que realiza se obtiene conocimiento (“know-how”) y patentes.
- b) Ingresos por facturación a empresas de la explotación que se hace del “know-how” y las patentes, a través de diferentes formas de explotación en que se acaba materializando el conocimiento científico y técnico conseguido :
 - i. La transferencia tecnológica a la industria.
 - ii. En proyectos de I+D+i y ayudas públicas para el desarrollo de éstos.
 - iii. Desarrollo de proyectos bajo contrato.
 - iv. Servicios tecnológicos a través del uso de los equipamientos adquiridos.
 - v. Consultorías técnicas.
 - vi. Cursos de formación a empresas, masters, postgrados, conferencias i forúms.
 - vii. Creación y explotación de plataformas tecnológicas.
 - viii. Creación de empresas para la explotación de la tecnología o participación en empresas a través de la creación de sinergias
 - ix. CoDesarrollo de proyectos.
- c) Ingresos de formación por másters y postgrados a estudiantes.

Un resumen gráfico de la definición de negocio (explotación multicanal del Conocimiento) es como sigue:



b) Sociedades dependientes

InKemia IUCT Group, S.A. es la sociedad dominante última, directa o indirecta, de un grupo de sociedades según los términos previstos en el artículo 42 del Código de Comercio aprobado en Ley 16/2007, denominado “INKEMIA IUCT GROUP”, formado por las siguientes sociedades dependientes, todas ellas con cierre del ejercicio en la misma fecha 31 de diciembre:

Denominación	Domicilio social
Institut Universitari de Ciència i Tecnologia, S.A.U.	c/ Álvarez de Castro 63, Mollet del Vallès
IUCT Emprèn, S.L.U.	c/ Álvarez de Castro 63, Mollet del Vallès
IUCT Espais, S.L.U.	c/ Álvarez de Castro 63, Mollet del Vallès
InKemia IUCT Group Tecnologia, Ltda. (Brasil)	Av. Juscelino Kubitschek 1726, Sao Paulo
InKemia IUCT Group, S.A.S. (Colombia)	Carrera 7, no.17-51, of. 32, Bogotá D.C.
MyoGem Health Company, S.L.	c/ Álvarez de Castro 63, Mollet del Vallès
InKemia Green Chemicals, Inc.	2525 Robinhood St, Houston, TX 77005

La Sociedad participa directamente en el capital de las siguientes sociedades empresas del grupo:

- IUCT Espais, S.L.U.

Empresa del grupo constituida en diciembre de 2010 con un capital inicial de 3.000 euros, suscrito y desembolsado por Institut Universitari de Ciència i Tecnologia, S.A.U. Posteriormente, en noviembre de 2011, todas las participaciones fueron traspasadas a InKemia IUCT Group, S.A. que las adquirió en compraventa a valor nominal. Aún sin actividad, de momento, se constituyó como división de gestión de infraestructuras y patrimonio de INKEMIA IUCT GROUP, para iniciar la construcción de nuevas instalaciones. En enero de 2013 fue registrado un aumento de su capital en 10.000 euros, hasta quedar fijado el capital social de esta sociedad en 13.000 euros. La participación de INKEMIA IUCT GROUP en IUCT Espais, S.L.U. es de un 100%.

Su objeto social consiste en “el estudio, promoción y administración de toda clase de fincas rústicas y urbanas, incluso hoteles, residencias, parques científicos, parques tecnológicos y urbanizaciones, por cuenta propia o de terceros. Asimismo, la sociedad tiene por objeto la urbanización, promoción parcelación y compraventa de parcelas, solares y terrenos en general, así como la promoción y venta o alquiler de edificaciones, ya sea en nombre propio o por cuenta de terceros, pudiendo efectuar directamente las obras o contratándolas con otras constructoras o industriales. La prestación de servicios de asesoramiento en negocios relacionados con el comercio inmobiliario, incluyendo, entre otros, estudios de mercado, imagen comercial, diseños comerciales, rótulos, letreros, estructuras y planificación económica y financiera. Quedan excluidas del objeto social todas aquellas actividades para cuyo ejercicio la Ley exija requisitos especiales que no queden cumplidos por esta sociedad. Si las disposiciones legales exigiesen para el ejercicio de algunas de las actividades comprendidas en el objeto social algún título profesional, autorización administrativa o inscripción en Registros Públicos, dichas actividades deberán realizarse por medio de persona que ostente dicha titulación profesional y, en su caso, no podrán iniciarse antes de que se hayan cumplido los requisitos administrativos exigidos. Las actividades integrantes del objeto social podrán ser desarrolladas por la Sociedad de forma directa o indirecta, mediante la titularidad de acciones o participaciones en Sociedades con objeto idéntico o análogo”.

- IUCT Emprèn, S.L.U.

Empresa del grupo constituida en diciembre de 2010 con un capital inicial de 3.000 euros, suscrito y desembolsado por InKemia IUCT Group, S.A. Constituye la división de emprendimiento de INKEMIA IUCT GROUP y es la compañía responsable de la comercialización y de la internacionalización de la actividad del grupo. Es la sociedad del grupo que engloba, a modo de Fondo de Capital Conocimiento, inversiones en spin-off y empresas participadas con proyección futura, y donde el Grupo ha incorporado también las nuevas sociedades del grupo constituidas en 2014. Ha tenido sucesivas ampliaciones de capital: 375.000 euros y 1.200.000 euros, inscritas en el Registro Mercantil en enero y noviembre de 2013, respectivamente, estando fijado el capital social de esta sociedad en 1.578.000 euros. La participación de INKEMIA IUCT GROUP en IUCT Emprèn, S.L.U. es de un 100%.

En el ejercicio 2015, con el objetivo de potenciar la entrada de INKEMIA IUCT GROUP en el accionariado de nuevas empresas del área de ciencias de la vida, consiguiendo que el número de empresas participadas del grupo alcance un ritmo medio de crecimiento suficiente, esta filial puso en marcha un ciclo continuo de presentaciones con el nombre "Cápsulas de emprendimiento y financiación tecnológica". Así, IUCT Emprèn, S.L.U. cumple con uno de sus objetos fundacionales que es la dinamización del emprendimiento, al actuar de facilitador de la proyección de jóvenes compañías tecnológicas, para que se pongan en contacto con potenciales inversores, y se puedan convertir en una

oportunidad de inversión tanto para los accionistas y responsables de INKEMIA IUCT GROUP como para otros inversores externos.

Su objeto social consiste en “el desarrollo e innovación tecnológica; la transferencia, mediante acuerdos económicos con las empresas y/u organismos demandantes de nuevas tecnologías, de la tecnología desarrollada por la sociedad y de la tecnología disponible en el mercado; la investigación científica, servicios científicos y técnicos; la enseñanza universitaria, científica y técnica; formación reglada y no reglada, actividades complementarias relacionadas con la ciencia y la enseñanza. La adquisición, tenencia, disfrute y administración de valores mobiliarios o cualquier tipo de títulos que conceden la participación, en cualquiera forma admitida en derecho, en otras sociedades, con el fin de gestionar y dirigir dicha participación y, en su caso, gestionar y dirigir las actividades de las compañías participadas. Quedan excluidas del objeto social todas aquellas actividades para cuyo ejercicio la Ley exija requisitos especiales que no queden cumplidos por esta sociedad. Si las disposiciones legales exigiesen para el ejercicio de algunas de las actividades comprendidas en el objeto social algún título profesional, autorización administrativa o inscripción en Registros Públicos, dichas actividades deberán realizarse por medio de persona que ostente dicha titulación profesional y, en su caso, no podrán iniciarse antes de que se hayan cumplido los requisitos administrativos exigidos. Las actividades integrantes del objeto social podrán ser desarrolladas por la Sociedad de forma directa o indirecta, mediante la titularidad de acciones o participaciones en Sociedades con objeto idéntico o análogo”.

- Institut Universitari de Ciència i Tecnologia, S.A.U.

Las acciones de esta sociedad se recibieron en aportación no dineraria en la constitución de InKemia IUCT Group, S.A. (inicialmente IUCT Corporation, S.L) en 2010, por un valor de 7.383.168 euros, en el canje de acciones de los accionistas de Institut Universitari de Ciència i Tecnologia, S.A.U por las participaciones de la Sociedad en su constitución. Es la compañía del grupo que engloba su principal definición de negocio, que es la generación y explotación del conocimiento en las áreas: Químico, Farmacéutico, Biofarmacéutico, Biotecnológico, “Life Science” y Afines. Ha tenido sucesivas ampliaciones de capital, realizadas con prima de emisión, totalizando por ambos conceptos: 100.000 euros, 500.000 euros, 800.000 euros y 1.000.000 euros inscritas en el Registro Mercantil en enero de 2012, enero y noviembre de 2013, y diciembre de 2014, respectivamente, estando fijado el capital social de esta sociedad en 2.144.895,60 euros. La participación de INKEMIA IUCT GROUP en Institut Universitari de Ciència i Tecnologia, S.A.U. es de un 100%.

Su objeto social consiste en “la enseñanza universitaria, científica y técnica; la investigación científica, servicios científicos y técnicos; formación reglada y no reglada, actividades sociales y culturales relacionadas con la ciencia y la enseñanza. Las actividades enumeradas podrán ser realizadas por la Sociedad ya directamente, ya indirectamente, incluso mediante su participación en otras sociedades de objeto idéntico o análogo”.

Asimismo, la Sociedad participa indirectamente a través de IUCT Emprèn, S.L.U., en el capital de las siguientes sociedades empresas del grupo:

- InKemia IUCT Group Tecnologia, Ltda. (Brasil)

Empresa del grupo constituida en julio de 2014 en Sao Paulo con 500.000 reales brasileños. Brasil es uno de los mercados emergentes que se están industrializando a marchas forzadas y tienen grandes necesidades de servicios tecnológicos de los que ofrece INKEMIA IUCT GROUP, en sectores clave, como son el Cosmético, el Farmacéutico, el Químico y el Biotecnológico. El objetivo es aprovechar el dinamismo de Brasil como potencia regional y su necesidad de expertos aportando un crecimiento basado en la tecnología y el conocimiento, algo que esta filial, acometerá con personal del país suramericano y acuerdos para actuaciones concretas con socios locales.

En el ejercicio 2015 se efectuaron varias aportaciones de fondos para ampliaciones de capital, habiendo ascendido éstas, en conjunto, a 495.000 reales brasileños, por lo que a 31 de diciembre de 2015 y a 30 de junio de 2016 el capital social de esta sociedad filial es de 995.000 reales brasileños.

- InKemia IUCT Group, S.A.S. (Colombia)

Empresa del grupo constituida en noviembre de 2014 en Bogotá con 200.000 pesos colombianos. Colombia es otro de los mercados emergentes que se están industrializando a marchas forzadas y tienen grandes necesidades de servicios tecnológicos. El gobierno de Colombia ha declarado como prioritarias cuatro áreas de especialidad de INKEMIA IUCT GROUP: biotecnológica, farmacéutica, cosmética y de biocarburantes.

- MyoGem Health Company, S.L.

Empresa del grupo constituida en octubre de 2014 en Mollet del Vallès con 15.000 euros. Tiene por objeto el desarrollo, fabricación y comercialización de productos dirigidos a mejorar la salud de personas afectadas especialmente por enfermedades minoritarias.

Su objeto social consiste en “el desarrollo e innovación tecnológica, la transferencia, mediante acuerdos económicos con las empresas y/u organismos demandantes de nuevas tecnologías, etc.”

MyoGem Health Company, S.L. es la compañía del grupo para comercializar un proyecto de la Marató de TV3 relacionado con la distrofia muscular, que se está realizando con el IQS-Fundació Privada, la Universitat de Valencia y el Institut Universitari de Ciència i Tecnologia, S.A.U., empresa del grupo. Es licenciataria, a partir del 27 de julio de 2015, de 2 patentes denominadas “*Compounds for the treatment of myotonic dystrophy*” y “*Caffeine for the treatment of myotonic dystrophy type 1 and type 2*”, que han surgido como resultado del convenio de investigación del proyecto de desarrollo de nuevos tratamientos de la Distrofia Muscular Miotónica y descubrimiento de nuevos fármacos in vivo.

En diciembre de 2015 IUCT Emprèn, S.L.U. realizó una ampliación de capital de 80.000 euros en esta sociedad, que suscribió y desembolsó en su totalidad; y dio entrada en el capital de esta sociedad a otros 3 socios personas físicas, que suscribieron y desembolsaron en su totalidad una ampliación de capital de 12.500 euros, aumentando así el capital social de esta sociedad a 107.500 euros.

Con esta licencia de explotación, esta sociedad se encargará de terminar el desarrollo de los compuestos licenciados, para poder llegar al mercado con la máxima celeridad, y aportar una alternativa para mejorar la salud de los enfermos. Las mejoras para la salud de una afección concreta se pueden conseguir a distintos niveles, con fármacos, con complemento dietético, nutracéuticos, o complementos alimenticios, cada uno de los cuales tienen distinto nivel de complejidad para completar su desarrollo y llegar al mercado. Esta enfermedad tiene una prevalencia de 1 de cada 8000 personas, esto es que afecta a un millón de personas en el mundo, que actualmente no disponen de ninguna solución terapéutica para la mejoría de su salud. En estos casos las terapias que se aplican normalmente son de carácter crónico, lo que genera unos ingresos recurrentes a las empresas que lo explotan.

- InKemia Green Chemicals, Inc. (USA)

Empresa del grupo constituida en febrero de 2016 en Houston con 100.000 dólares americanos. La creación de esta filial en Estados Unidos, además de situar la actividad del Grupo en ese país, representa una segmentación tecnológica de actividad, puesto que esta filial estará especializada en la explotación industrial y comercial de las patentes y know-how, previos y futuros, en el campo de la química verde o sostenible desarrollados por la división del conocimiento del grupo, Institut Universitari de Ciència i Tecnologia, S.A.U. Inicialmente el negocio se centrará en la explotación de disolventes industriales verdes y su tecnología.

Para este nuevo reto, se ha incorporado a InKemia Green Chemicals Inc. en calidad de Presidente del Consejo Científico el Dr. Paul Anastas, actualmente director del “*Center for Green Chemistry and Green Engineering*” de la Universidad de Yale, ampliamente conocido como el padre de la química verde o sostenible. Dicho compromiso garantiza una implicación del Dr. Anastas tanto a nivel científico como de desarrollo de negocio.

- InKemia Advanced BF (UK)

Empresa del grupo constituida en 2016 en Londres cuyo capital al cierre de estos estados financieros intermedios está pendiente de ser suscrito y desembolsado. Inicialmente 100% propiedad del grupo, especializada en biocombustibles de segunda generación o avanzados, el desarrollo de esta filial está basado en la licencia de la tecnología propia de biocarburantes de segunda generación, desarrollada por InKemia durante los últimos 15 años. Institut Universitari de Ciència i Tecnologia, S.A.U., la empresa de generación del conocimiento del grupo, licenciará a esta nueva sociedad el know-how y las patentes que posee sobre dicha tecnología.

La inversión necesaria en la nueva compañía para desarrollar su estrategia de lanzamiento se estima para los tres primeros ejercicios entre 10 y 14 millones de libras esterlinas. Dicha inversión podría estructurarse en una o varias operaciones de ampliación de capital. Para poder llevar a cabo dicha estrategia, y dada la importante inversión requerida, el Consejo de Administración de InKemia decidió explorar la posibilidad de acudir al “*Alternative Investment Market (AIM)*”, submercado de la Bolsa de Londres, con amplia experiencia financiando jóvenes empresas tecnológicas. Dados los resultados positivos de dicha exploración, el Consejo de InKemia, en la sesión del 27 de mayo de 2016, acordó iniciar el proceso de constitución de la nueva sociedad. Posteriormente, “InKemia Advance BF” realizará las ampliaciones de capital en base a las distintas fases de inversión y sus necesidades, siendo una de ellas a través de una OPS en el mercado Londinense del AIM antes de finales de 2016.

La información sobre el control ejercido por la Sociedad Dominante sobre las empresas del grupo al cierre del ejercicio se detalla en los siguientes cuadros:

Denominación	Al 30 de junio de 2016: % Capital y Derechos de voto		Al 31 de diciembre de 2015: % Capital y Derechos de voto	
	Directo	Indirecto	Directo	Indirecto
IUCT Espais, S.L.U.	100%	--	100%	--
IUCT Emprèn, S.L.U.	100%	--	100%	--
Institut Universitari de Ciència i Tecnologia, S.A.U.	100%	--	100%	--
InKemia IUCT Group Tecnologia, Ltda. (Brasil)	--	100%	--	100%
InKemia IUCT Group, S.A.S. (Colombia)	--	100%	--	100%
MyoGem Health Company, S.L.	--	88,37%	--	88,37%
InKemia Green Chemical, Inc. (USA)	--	100%	--	--
InKemia Advanced BF (UK)	--	100%	--	--

Todas las sociedades dependientes consolidan por el método de integración global ya que la Sociedad Dominante ostenta una participación directa o indirecta superior al 50%, con control efectivo.

InKemia IUCT Group, S.A. cotiza en el Mercado Alternativo Bursátil–Segmento Empresas en Expansión. El resto de compañías no son cotizadas.

La sociedad dominante InKemia IUCT Group, S.A. y la dependiente Institut Universitari de Ciència i Tecnologia, S.A.U. realizan auditoría de sus cuentas anuales.

2. Sociedades asociadas y multigrupo

Se consideran “sociedades asociadas” aquellas en las que la Sociedad Dominante tiene participación directa indirecta en los siguientes casos:

- Sociedades cuya participación sea superior o igual al 20% e inferior al 50% (salvo que se haya demostrado que dicha participación no proporciona influencia significativa).
- Sociedades con participación igual o superior al 50% cuya dirección efectiva no corresponde a la Sociedad Dominante o a alguna sociedad del Grupo INKEMIA IUCT GROUP, ni es compartida, pero donde sí se ejerce influencia significativa.

- c) Sociedades con participaciones inferiores al 20% en las que se ejerce una influencia significativa dado que existen transacciones de importancia entre inversor y asociada, existe intercambio de personal directivo o se suministra información técnica esencial.

Se consideran sociedades asociadas las siguientes, en las que el grupo participa a través de IUCT Emprèn, S.L.U.:

- Vytrus Biotech, S.L. (anteriormente Phytüre Biotech, S.L.)

Enmarcada en el sector de la Biotecnología Vegetal, esta empresa está especializada en la producción de principios activos vegetales de alto valor añadido y proteínas recombinantes para su uso en los sectores cosmético y farmacéutico. Ubicada en Terrassa (Barcelona), es pionera en España en la utilización de células madre vegetales en cosmética y dermatología.

Esta compañía nació en 2009 como una Spin-off de la Facultad de Farmacia de la Universidad de Barcelona a partir de científicos del Grupo de Investigación Singular de Biotecnología Vegetal: Producción de Fitofármacos (2009 SGR 1217) con el objetivo de explotar, desde un punto de vista empresarial, los conocimientos adquiridos por este grupo de investigación durante más de 30 años.

INKEMIA IUCT GROUP entró en el capital social de Phytüre Biotech, S.L., a través de IUCT Emprèn, S.L.U., en julio de 2012 con 270.000 euros. Posteriormente, en diciembre de 2014, acudió a una ampliación de capital. Así, la participación de INKEMIA IUCT GROUP en Phytüre Biotech, S.L. es de un 21,26% con un coste total de 470.545,55 euros a 30 de junio de 2016.

- Plasmia Biotech, S.L.

Compañía biotecnológica fundada el 11 de marzo de 2010 y ubicada en Badalona (Barcelona) dedicada a investigar nuevas formas de síntesis más eficientes para diferentes tipos de fármacos. Se ha especializado en la mejora de procesos de producción de diferentes tipos fármacos y la aplicación de estos a la síntesis de nuevas moléculas. Su tecnología, patentada, se basa en el empleo de enzimas que catalizan las reacciones de síntesis de los análogos nucleosídicos en un único paso, obteniéndose de este modo los productos con una mayor rapidez y eficacia, a la vez que se consigue una menor generación de residuos.

Actualmente, esta compañía trabaja en el desarrollo de vías de síntesis basadas en el uso de una amplia variedad de enzimas para mejorar la producción de diferentes tipos de fármacos, distintos a los análogos nucleosídicos. La tecnología de Plasmia Biotech, S.L. también puede utilizarse en diferentes etapas del proceso de “Drug Discovery”, ya sea en la producción de librerías de nuevas moléculas o en la modificación de estas moléculas para obtener compuestos con mayor actividad biológica (“Hit to Lead campaign” y “Lead Optimization”).

INKEMIA IUCT GROUP entró en el capital social de Plasmia Biotech, S.L., a través de Institut Universitari de Ciència i Tecnologia, S.A.U. Posteriormente, las participaciones en esta sociedad asociada fueron vendidas por Institut Universitari de Ciència i Tecnologia, S.A.U. a IUCT Emprèn, S.L.U. en diciembre de 2010. La participación de INKEMIA IUCT GROUP en Plasmia Biotech, S.L. es de un 19,25% con un coste total de 930 euros a 30 de junio de 2016. A pesar de que los derechos de voto reales sobre esta participada son menos del 20%, se considera asociada porque se ejerce en ella influencia significativa a través del mantenimiento de cargos en su Consejo de Administración.

La información sobre empresas asociadas se detalla en los siguientes cuadros:

Denominación	Domicilio social	% Capital		% derechos de voto	
		Directo	Indirecto	Directo	Indirecto
Vytrus Biotech, S.L.	c/ Sant Gaietà 121, 2ª, Terrassa (Barcelona)	0%	21,26%	0%	21,26%
Plasmia Biotech, S.L.	c/ Temple, 15-19, 1º 1ª Badalona (Barcelona)	0%	19,25%	0%	19,25%

Al 30 de junio de 2016:	Capital	Prima de emisión	Reservas	Resultados de ejercicios anteriores	Resultado del periodo	Valor en consolidación de la participación
Vytrus Biotech, S.L.	52.750,00	1.251.788,20	206.093,77	--	-62.600,02	307.202,38
Plasmia Biotech, S.L.	4.830,00	2.548.470,00	41.433,97	-289.128,73	-59.833,59	432.415,66

Al 31 de diciembre de 2015:	Capital	Prima de emisión	Reservas	Resultados de ejercicios anteriores	Resultado del ejercicio	Valor en consolidación de la participación
Vytrus Biotech, S.L.	52.750,00	1.251.788,20	201.770,67	--	8.915,46	321.457,36
Plasmia Biotech, S.L.	4.830,00	2.548.470,00	41.165,97	-167.967,52	-120.893,21	443.936,41

Los datos reflejados en los anteriores cuadros corresponden a los datos del ejercicio cerrado a 31 de diciembre de 2015 comunicados y obtenidos de las cuentas anuales de dichas sociedades, y a los reportados en el semestre.

3. Bases de presentación de los estados financieros consolidados intermedios

a) Imagen fiel

Los presentes estados financieros consolidados intermedios han sido elaborados por el Consejo de Administración de la Sociedad Dominante a partir de los registros contables de InKemia IUCT Group, S.A. y sociedades dependientes a la fecha de cierre del periodo de seis meses terminado el 30 de junio de 2016 y se presentan de acuerdo con la legislación mercantil vigente y con las normas establecidas en el Plan General de Contabilidad aprobado mediante Real Decreto 1514/2007, las modificaciones incorporadas a éste mediante RD1159/2010, y el Real Decreto 1159/2010, de 17 de septiembre, por el que se aprueban las Normas de Formulación de Cuentas Anuales Consolidadas, con objeto de mostrar la imagen fiel del patrimonio consolidado, de la situación financiera consolidada y de los resultados consolidados del grupo InKemia IUCT Group, S.A. y sociedades dependientes.

Los estados financieros consolidados intermedios adjuntos han sido preparados con el objeto de cumplir con el requerimiento de presentación de información financiera intermedia a 30 de junio de 2016 en el Mercado Alternativo Bursátil.

Las cuentas anuales consolidadas del ejercicio anual terminado el 31 de diciembre de 2015 fueron aprobadas por la Junta General de Accionistas de la Sociedad Dominante el 28 de junio de 2016.

b) Principios contables no obligatorios aplicados

No se han aplicado otros principios contables distintos a los establecidos en el PGC.

c) Aspectos críticos de la valoración y estimación de la incertidumbre

La Sociedad Dominante ha elaborado sus estados financieros consolidados bajo el principio de empresa en funcionamiento y sobre la base de que no existe ningún riesgo importante que pueda suponer cambios significativos en el valor de los activos o pasivos consolidados en el ejercicio siguiente.

En los estados financieros intermedios consolidados se han utilizado estimaciones realizadas por el Consejo de Administración de la Sociedad Dominante para valorar algunos de los activos, pasivos, ingresos y gastos consolidados y compromisos que figuran registrados en ellas. Básicamente, estas estimaciones se refieren a:

- Las pérdidas por deterioro de las inversiones y determinados activos.
- La vida útil de los activos materiales e intangibles.
- La valoración de los activos por impuestos diferidos.
- La evaluación de riesgos y provisiones.
- El porcentaje de atribución de costes a proyectos.
- La proyección de ingresos y gastos futuros.

Estas estimaciones se realizaron en función de la mejor información disponible en la fecha de la elaboración de estos estados financieros intermedios consolidados sobre los hechos analizados.

Dado que es imposible descartar que, a pesar de que tales estimaciones se realizaron en función de la mejor información disponible a la fecha de elaboración de los estados financieros intermedios consolidados, se produzcan acontecimientos futuros que obliguen a modificarlas (al alza o a la baja) en próximos ejercicios, las posibles modificaciones se harían reconociendo y explicando los cambios de estimación y sus efectos en los correspondientes estados consolidados intermedios o cuentas anuales consolidadas futuras.

d) Comparación de la información

Los Administradores de la Sociedad Dominante presentan, a efectos comparativos, con cada una de las partidas del balance consolidado, de la cuenta de pérdidas y ganancias consolidada, del estado de cambios en el patrimonio neto consolidado, del estado de flujos efectivo consolidado y de la información cuantitativa requerida en las notas a los estados financieros consolidados intermedios, además de las cifras correspondientes al periodo de seis meses terminado el 30 de junio de 2016, las correspondientes al ejercicio de 12 meses anterior finalizado el 31 de diciembre de 2015, que forman parte de las cuentas anuales consolidadas del ejercicio 2015.

Los presentes estados financieros consolidados intermedios se han elaborado al 30 de junio de 2016, incorporando el resultado consolidado generado hasta esa fecha, siendo las cifras comparativas las correspondientes al ejercicio finalizado el 31 de diciembre de 2015 que recogen el resultado consolidado generado durante todo el ejercicio 2015. Este hecho hay que considerarlo en la interpretación del balance consolidado intermedio y notas explicativas adjuntas al mismo.

e) Agrupación de partidas

A efectos de facilitar la comprensión del balance consolidado, de la cuenta de pérdidas y ganancias consolidada, del estado de cambios en el patrimonio neto consolidado, y del estado de flujos de efectivo consolidados, estos estados se presentan de forma agrupada, recogiendo los análisis requeridos en las notas explicativas correspondientes.

f) Elementos recogidos en varias partidas

No se presentan elementos patrimoniales registrados en dos o más partidas del balance consolidado, a excepción de las partidas que son objeto de desglose entre corto y largo plazo.

g) Cambios en criterios contables

No se han realizado en el periodo de seis meses terminado el 30 de junio de 2016 ajustes a las cuentas anuales consolidadas de ejercicios anteriores por cambios de criterios contables.

h) Corrección de errores

Estos estados financieros consolidados intermedios no incluyen ajustes realizados como consecuencia de errores de ejercicios anteriores detectados durante el ejercicio presente.

i) Operaciones entre sociedades del perímetro de la consolidación

Todas las sociedades del perímetro de consolidación finalizan su ejercicio social en la misma fecha, 31 de diciembre, y no hay operaciones entre sociedades consolidadas que no hayan sido eliminadas apropiadamente.

j) Empresa en funcionamiento

A pesar de que el Patrimonio del Grupo es de 18,2 millones de euros, significando el 59,5% del total activo, a 30 de junio de 2016 presenta un Fondo de Maniobra consolidado negativo por importe de 1,1 millones de euros debido a las inversiones y proyectos realizados. Según se explica en la nota 15.4, los Administradores de la Sociedad Dominante han acordado iniciar los trámites para una ampliación de

capital de la Sociedad por un valor aproximado de 2,2 millones de euros entre capital social y prima de emisión.

Dicha ampliación tendría como objetivo principal afrontar los retos estratégicos de la Sociedad Dominante y su Grupo, entre los que destacan:

- Desarrollar y fortalecer las filiales internacionales especializadas de EEUU y Reino Unido.
- Potenciar el proceso de internacionalización, centrado especialmente en Brasil y Colombia.
- Afrontar nuevas inversiones tecnológicas a través del Fondo de Capital Conocimiento, o realizar compras estratégicas de empresas.
- Avanzar en el desarrollo de los proyectos propios de I+D, tanto los ya existentes como nuevos proyectos.
- Invertir en proyectos de I+D en codesarrollo con empresas industriales o de servicios tecnológicos.

Con dicha ampliación de capital, el fondo de maniobra del Grupo consolidado pasará a ser positivo. En cualquier caso, la Sociedad Dominante estima que los flujos que genera el Grupo anualmente permitirían que éste pudiera hacer frente a sus obligaciones a corto plazo. Por todo ello los Administradores de la Sociedad Dominante han preparado los presentes estados financieros consolidados intermedios asumiendo el principio de empresa en funcionamiento, es decir, asumiendo que la actividad del Grupo continuará.

k) **Importancia relativa**

Al determinar la información a desglosar en las presentes notas explicativas sobre las diferentes partidas de los estados financieros consolidados intermedios u otros asuntos, la Sociedad dominante y entidades consolidadas, de acuerdo con el Marco Conceptual del Plan General de Contabilidad, han tenido en cuenta la importancia relativa en relación con los estados financieros consolidados intermedios a 30 de junio de 2016.

4. Normas de registro y valoración

El Grupo consolidado sigue las normas de registro y valoración establecidas en su marco de información financiera aplicable, siendo las siguientes algunas de ellas, si bien es posible que a pesar de ser las normas establecidas, no se hayan producido en particular durante el periodo de seis meses terminado el 30 de junio de 2016 algunas transacciones de la naturaleza indicada:

a) **Homogeneización de partidas de las cuentas individuales de las sociedades incluidas en el conjunto consolidable**

Las partidas de los estados financieros intermedios individuales de las sociedades incluidas en el conjunto consolidable han sido adecuadamente homogeneizadas, previamente a la realización de la agrupación de cuentas y a la realización de las eliminaciones necesarias en la consolidación.

Homogeneización temporal.

Los estados financieros consolidados intermedios adjuntos se han establecido en la misma fecha y período que los estados financieros intermedios de la sociedad obligada a consolidar.

Cuando una sociedad entra a formar parte del grupo o sale fuera del mismo, la cuenta de pérdidas y ganancias, el estado de cambios en el patrimonio neto y el estado de flujos de efectivo individuales de la indicada sociedad a incluir en la consolidación se refiere únicamente a la parte del ejercicio en que dicha sociedad haya formado parte del grupo.

Homogeneización valorativa

Los elementos del activo y del pasivo, los ingresos y gastos, y demás partidas de los estados financieros intermedios de las sociedades del grupo, están valorados siguiendo métodos uniformes y de acuerdo con los principios y normas de valoración establecidos en el Código de Comercio, texto refundido de la Ley

de Sociedades de Capital y Plan General de Contabilidad y demás legislación que sea específicamente aplicable.

Si algún elemento del activo o del pasivo o algún ingreso o gasto, u otra partida de los estados financieros intermedios ha sido valorado según criterios no uniformes respecto a los aplicados en la consolidación, tal elemento se valora de nuevo y a los solos efectos de la consolidación, conforme a tales criterios, realizándose los ajustes necesarios, salvo que el resultado de la nueva valoración ofrezca un interés poco relevante a los efectos de alcanzar la imagen fiel del grupo.

Homogeneización por las operaciones internas

Cuando en los estados financieros intermedios de las sociedades del grupo los importes de las partidas derivadas de operaciones internas no sean coincidentes, o exista alguna partida pendiente de registrar, se realizan los ajustes que procedan para practicar las correspondientes eliminaciones.

Homogeneización para realizar la agregación

Se realizan las reclasificaciones necesarias en la estructura de los estados financieros intermedios de una sociedad del grupo para que ésta coincida con la de los estados financieros consolidados intermedios.

b) Fondo de comercio de consolidación y Diferencia negativa de consolidación

Las combinaciones de negocios se contabilizan por el método de adquisición, considerando como coste de la misma los valores razonables, en la fecha de intercambio, de los activos entregados, los pasivos incurridos o asumidos y los instrumentos del patrimonio neto emitidos por la sociedad adquirente a cambio del control del negocio adquirido. En la fecha de adquisición se reconoce como fondo de comercio de consolidación la diferencia positiva entre la contraprestación transferida para obtener el control de la sociedad adquirida determinada conforme a la norma de valoración 19ª Combinaciones de negocios del Plan General de Contabilidad, más en el caso de adquisiciones sucesivas de participaciones, o combinaciones por etapas, el valor razonable en la fecha de adquisición de cualquier participación previa en el capital de la sociedad adquirida, y la parte proporcional del patrimonio neto representativa de la participación en el capital de la sociedad dependiente. Se presume que el coste de la combinación, según se define en el apartado 2.3 de la norma de registro y valoración 19ª Combinaciones de negocios del Plan General de Contabilidad, es el mejor referente para estimar el valor razonable en dicha fecha, de cualquier participación previa de la dominante en la dependiente. En caso de evidencia en contrario, se utilizarán otras técnicas de valoración para determinar el valor razonable de la participación previa en la sociedad dependiente.

El fondo de comercio de consolidación no se amortiza. Las unidades generadoras de efectivo a las que ha sido asignado se someten, al menos anualmente, a la comprobación del deterioro de su valor, procediéndose en su caso, al registro de la corrección valorativa.

La consolidación de INKEMIA IUCT GROUP no generó ningún fondo de comercio de consolidación.

Por el contrario la eliminación de la inversión de la sociedad dominante respecto de los fondos propios de las sociedades dependientes, como consecuencia de la realización de la primera consolidación con fecha 4 de octubre de 2010, generó una diferencia negativa de consolidación que fue registrada en la cuenta de pérdidas y ganancias dentro del epígrafe “Diferencia negativa de combinaciones de negocios”, conforme a la normativa vigente.

c) Transacciones entre sociedades incluidas en el conjunto consolidable

Eliminación de partidas intragrupo

Se eliminan en su totalidad en los estados financieros consolidados las partidas intragrupo, una vez realizados los ajustes que proceden de acuerdo con la homogeneización. Se entiende por partidas intragrupo los créditos y deudas, ingresos y gastos y flujos de efectivo entre sociedades del grupo.

Eliminación de resultados por operaciones internas

Se entiende por operaciones internas las realizadas entre dos sociedades del grupo desde el momento en que ambas sociedades pasaron a formar parte del mismo. Se entiende por resultados tanto los recogidos en la cuenta de pérdidas y ganancias como los ingresos y gastos imputados directamente en el patrimonio neto, de acuerdo con lo previsto en el Plan General de Contabilidad.

La totalidad del resultado producido por las operaciones internas se elimina y difiere hasta que se realizan frente a terceros ajenos al grupo. Los resultados que se difieren son tanto los del ejercicio como los de ejercicios anteriores producidos desde la fecha de adquisición.

La clasificación de los elementos patrimoniales, ingresos, gastos y flujos de efectivo se realiza desde el punto de vista del grupo, sin que se vean modificados por las operaciones internas. En el caso de que la operación interna coincida con un cambio de afectación desde el punto de vista del grupo, ese cambio de afectación se refleja en los estados financieros consolidados intermedios conforme a las reglas establecidas al efecto en el Plan General de Contabilidad.

d) Inmovilizado intangible

El inmovilizado intangible, incluidos los trabajos realizados por el Grupo para su inmovilizado, se registran inicialmente al coste, ya sea éste el de adquisición o el de producción, y posteriormente se valoran a su coste, minorado por su correspondiente amortización acumulada (calculada en función de su vida útil) y las pérdidas por deterioro que hayan experimentado posteriormente.

El Grupo consolidado reconoce contablemente cualquier pérdida que haya podido producirse en el valor registrado de estos activos con origen en su deterioro, utilizándose como contrapartida el epígrafe “Pérdidas netas por deterioro” de la cuenta de pérdidas y ganancias consolidada. Los criterios para el reconocimiento de las pérdidas por deterioro de estos activos y, en su caso, de las recuperaciones de las pérdidas por deterioro registradas en ejercicios anteriores, se explican en el apartado f) de esta Nota.

- i. Gastos de investigación. Se registran por el coste y se amortizan durante su vida útil dentro del plazo máximo de 4 años a partir de la finalización del proyecto. En el caso de existir dudas razonables sobre el éxito técnico o la rentabilidad económico-comercial del proyecto, los gastos activados se registran como pérdidas.

Los gastos en investigación se activan desde el momento en que se cumplen las siguientes condiciones:

- a) Estar específicamente individualizados por proyectos y su coste claramente establecido para que pueda ser distribuido en el tiempo.
- b) Se puede establecer una relación estricta entre “proyecto” de investigación y objetivos perseguidos y obtenidos. La apreciación de este requisito se realiza genéricamente para cada conjunto de actividades interrelacionadas por la existencia de un objetivo común.

- ii. Gastos de desarrollo. Se registran por el coste y se amortizan durante su vida útil, que como norma general se presume que es de 4 años, si bien puede diferir, a partir de la finalización del proyecto. En el caso de existir dudas razonables sobre el éxito técnico o la rentabilidad económico-comercial del proyecto, los gastos activados se registran como pérdidas.

Los gastos de desarrollo del ejercicio se activan desde el momento en que se cumplen todas las siguientes condiciones:

- a) Existencia de un proyecto específico e individualizado que permita valorar de forma fiable el desembolso atribuible a la realización del proyecto.
- b) La asignación, imputación y distribución temporal de los costes de cada proyecto están claramente establecidas.

- c) En todo momento existen motivos fundados de éxito técnico en la realización del proyecto, tanto para el caso en que la intención sea la de la explotación directa, como para el de la venta a un tercero del resultado del proyecto una vez concluido, si existe mercado.
- d) La rentabilidad económico-comercial del proyecto está razonablemente asegurada.
- e) La financiación de los distintos proyectos están razonablemente asegurada para completar la realización de los mismos. Además de estar asegurada la disponibilidad de los adecuados recursos técnicos o de otro tipo para completar el proyecto y para utilizar o vender el activo intangible.
- f) Existe una intención de completar el activo intangible en cuestión, para usarlo o venderlo.

El cumplimiento de todas las condiciones anteriores se verifica durante todos los ejercicios en los que se realiza el proyecto, siendo el importe a activar el que se produce a partir del momento en que se cumplen dichas condiciones.

Los proyectos de investigación y desarrollo que se encargan a otras empresas o instituciones se valoran por su precio de adquisición.

Los proyectos que se realizan con medios propios del Grupo, se valoran por su coste de producción, que comprenden todos los costes directamente atribuibles y que son necesarios para crear, producir y preparar el activo para que pueda operar de la forma prevista.

La imputación a resultados de los gastos activados se realiza conforme a los siguientes criterios:

- a) Los gastos de investigación que figuran en el activo se amortizan, desde el momento en que se activan, durante su vida útil, en un plazo de cuatro años, salvo que existan dudas razonables sobre el éxito técnico o la rentabilidad económico-comercial del proyecto, en cuyo caso se imputan directamente a pérdidas del ejercicio.
 - b) Los gastos de desarrollo que figuran en el activo se amortizan en cuatro años, comenzando la amortización a partir de la fecha de terminación del proyecto.
- iii. Propiedad industrial. Se valora inicialmente al coste y se amortiza linealmente a lo largo de su vida útil estimada en un periodo de 10 años o, a lo largo de su vida útil estimada en un periodo de 20 años para algunas patentes.
 - iv. Fondo de comercio. Su valor se ha puso de manifiesto como consecuencia de la adquisición onerosa en julio de 2014 de Laboratori d'Anàlisi i Assessoria, S.L.U., dedicada al análisis de productos o complementos alimenticios y microbiología. Su importe refleja el exceso del coste de la compra sobre el valor razonable de los activos identificables adquiridos menos los pasivos asumidos. El fondo de comercio se amortiza a partir de 1 de enero de 2016.

Las unidades generadoras de efectivo o grupos de unidades generadoras de efectivo a las que se haya asignado, se someten, al menos anualmente, al test de deterioro del valor, registrándose, en su caso, la corrección valorativa correspondiente, correcciones que, una vez reconocidas ya no

son objeto de reversión en los ejercicios posteriores. Se ha calculado el importe recuperable del fondo de comercio pagado por Laboratori d'Anàlisis i Assessoria, S.L.U. estimando el valor en uso mediante previsiones de flujos de caja, sin que se estime necesidad de deterioro.

- v. Las aplicaciones informáticas se registran al coste de adquisición y se amortizan linealmente en función de la vida útil estimada. Los costes de mantenimiento de los sistemas informáticos se imputan a resultados del ejercicio en que se incurren.

El Consejo de Administración de la Sociedad Dominante considera que el valor contable de los activos no supera el valor recuperable de los mismos, calculando éste en base a lo explicado en el punto 4f de esta memoria.

e) Inmovilizado material

Las inmovilizaciones materiales, se reconoce inicialmente por su coste de adquisición y, posteriormente, se valora a su coste, minorado por la correspondiente amortización acumulada (calculada en función de su vida útil) y por las pérdidas de deterioro que, en su caso, haya experimentado. Para los inmovilizados que necesiten un período de tiempo superior a un año para estar en condiciones de uso, se incluye como precio de adquisición o coste de producción los gastos financieros que se hayan devengado antes de dicha puesta en condiciones de uso. Durante el ejercicio no se han activado importes por este concepto. Se amortizan linealmente en función de su vida útil estimada, entendiéndose que los terrenos sobre los que se asientan los edificios y otras construcciones tienen una vida útil indefinida y que, por tanto, no son objeto de amortización.

Las mejoras, costes de ampliación y modernización en bienes que alargan la vida útil de dichos activos son capitalizadas como mayor importe del inmovilizado material, con el consiguiente retiro contable de los elementos sustituidos o renovados. Los gastos de mantenimiento y conservación, siguiendo el principio de devengo, se cargan a resultados en el momento en que se producen.

En el caso de bajas, retiros, o cuando no se espera obtener beneficios o rendimientos económicos futuros de los elementos de las inmovilizaciones materiales, su coste de adquisición y su amortización acumulada se eliminan de los registros contables. El beneficio o pérdida resultante se lleva a resultados.

La amortización de las inmovilizaciones materiales se inicia a partir de la fecha de su puesta en funcionamiento, y se realiza linealmente en función de su vida útil estimada, como sigue:

Descripción	% de amortización
Maquinaria	10%
Utillaje	25%
Otras instalaciones	12%
Mobiliario	10%
Equipos para proceso de información	25%

El Consejo de Administración de la Sociedad Dominante considera que el valor contable de los activos no supera el valor recuperable de los mismos, calculando éste en base a lo explicado en el punto 4f de esta memoria.

f) Deterioro del valor del inmovilizado material e intangible

En la fecha de cada balance de situación o siempre que existan indicios de pérdida de valor, las sociedades del Grupo consolidado revisan los importes en libros de sus activos materiales e intangibles para determinar si dichos activos han sufrido una pérdida de deterioro de valor. Si existe cualquier indicio, el importe recuperable del activo se calcula con el objeto de determinar el alcance de la pérdida por deterioro de valor (si la hubiera). En caso de que el activo no genere flujos de efectivo por sí mismo que sean independientes de otros activos, se calcula el importe recuperable de la unidad generadora de efectivo a la que pertenece el activo.

El importe recuperable es el valor superior entre el valor razonable menos el coste de venta y el valor en uso.

Para estimar el valor en uso, las sociedades del grupo preparan las previsiones de flujos de caja futuros antes de impuestos a partir de los presupuestos más reciente aprobados por sus Consejos de Administración. Estos presupuestos incorporan las mejores estimaciones disponibles de ingresos y gastos de las unidades generadoras de efectivo utilizando la experiencia del pasado y las expectativas futuras. Las previsiones cubren los próximos 4 años, estimándose flujos para los años futuros aplicando tasas de crecimiento razonables. Al evaluar el valor de uso, los futuros flujos de efectivo estimados se descuentan a su valor actual utilizando un tipo de interés de mercado sin riesgo, ajustado por los riesgos específicos del activo que no se han tenido en cuenta al estimar los futuros flujos de efectivo.

g) Arrendamientos

Se entiende como arrendamientos, cualquier acuerdo, con independencia de su instrumentación jurídica, por el que el arrendador cede al arrendatario, a cambio de percibir una suma única de dinero o una serie de pagos o cuotas, el derecho a utilizar un activo durante un periodo de tiempo determinado.

i. Arrendamiento operativo.

En las operaciones de arrendamiento operativo, la propiedad del bien arrendado y sustancialmente todos los riesgos y ventajas que recaen sobre el bien, permanecen en el arrendador.

Cuando las sociedades del grupo actúan como arrendatario, los gastos del arrendamiento incluyendo incentivos concedidos, en su caso, por el arrendador, se cargan linealmente a la cuenta de pérdidas y ganancias, en función de la vida del contrato.

ii. Arrendamiento financiero.

Se considera arrendamiento financiero y similar, cuando de las condiciones económicas de un acuerdo de arrendamiento, se deduce que se transfieren sustancialmente todos los riesgos y beneficios inherentes a la propiedad de los activos objeto de los contratos, cuando no existe duda razonable de que se va a ejercitar la opción de compra, o cuando se deduce que se transferirá la propiedad del activo al finalizar el contrato, cuando el plazo del arrendamiento coincida o cubra la mayor parte de la vida económica del activo, cuando el valor actual de los pagos mínimos acordados por el arrendamiento suponga la práctica totalidad del valor razonable del activo arrendado, cuando las especiales características del activo objeto de arrendamiento hacen que su utilidad quede restringida al arrendatario, cuando el arrendatario puede cancelar el contrato de arrendamiento asumiendo las pérdidas sufridas por el arrendador a causa de tal cancelación, cuando los resultados derivados de las fluctuaciones en el valor razonable del importe residual recaen sobre el arrendatario o cuando el arrendatario tiene la posibilidad de prorrogar el arrendamiento con pagos sustancialmente inferiores a los habituales del mercado.

Se registra en el activo según su naturaleza, es decir como inmovilizado material o intangible, por el importe menor entre el valor razonable del activo arrendado y el valor actual al inicio del contrato de los pagos mínimos acordados incluido el pago de la opción de compra, y de los gastos directos iniciales inherentes a la operación.

Los activos reconocidos en el balance consolidado como consecuencia de los contratos de arrendamiento financiero siguen los criterios de amortización, deterioro y baja que les corresponde según su naturaleza.

h) Instrumentos financieros

El Grupo consolidado tiene registrados como tales, aquellos contratos que dan lugar a un activo financiero en una empresa y, simultáneamente, a un pasivo financiero o a un instrumento de patrimonio en otra. Se consideran, por tanto, instrumentos financieros, los siguientes:

- i. **Activos financieros.** Se reconocen en el balance de situación consolidado cuando se lleva a cabo su adquisición y se registran inicialmente a su valor razonable, incluyendo en general los costes de la operación.
- Inversiones mantenidas hasta el vencimiento. Activos cuyos cobros son una cuantía fija o determinable, cuyo vencimiento está fijado y sobre los que se tiene intención de mantenerlos hasta su vencimiento. Estas inversiones se valoran posteriormente a su coste amortizado y los intereses devengados en el período, se calculan aplicando el método del tipo de interés efectivo.
 - Activos financieros mantenidos para negociar. Activos cuya adquisición se origina con el propósito de venderlos en el corto plazo. Su valoración posterior se realiza por su valor razonable y los cambios en dicho valor razonable se imputan directamente en la cuenta de pérdidas y ganancias.
 - Préstamos y partidas a cobrar. Corresponden a créditos (comerciales o no comerciales) originados a cambio de suministrar efectivo, bienes o servicios y cuyos cobros son de cuantía determinada o determinable y que no se negocian en un mercado activo. Posteriormente se valoran a su “coste amortizado” reconociendo en la cuenta de resultados los intereses devengados en función de su tipo de interés efectivo. Las correspondientes pérdidas por deterioro se dotan en función del riesgo que presentan las posibles insolvencias con respecto a su cobro.
- Adicionalmente se incluyen las fianzas que son activos financieros que representan cantidades de efectivo entregadas cuya devolución está supeditada al cumplimiento de unas condiciones pactadas en los contratos de alquiler y que se valoran por su valor razonable.
- Inversiones contabilizadas aplicando el método de la participación. Las participaciones valoradas aplicando el método de la participación se muestran en el balance consolidado por el valor de la fracción que representan del neto patrimonial de la sociedad, incrementado por el valor del fondo de comercio que subsista a la fecha de cierre. En la cuenta de pérdidas y ganancias consolidada se muestran los resultados de estas participaciones obtenidos como fracción del resultado neto del ejercicio.
 - Efectivo y otros medios líquidos equivalentes. Corresponden a efectivo en caja y bancos, depósitos a la vista y otras inversiones a corto plazo de alta liquidez que son realizables en caja y que no tienen riesgo de cambios en su valor.
- ii. **Pasivos financieros.** Los instrumentos financieros emitidos, incurridos o asumidos se clasifican como pasivos financieros siempre que de acuerdo con su realidad económica supongan una obligación contractual de entregar efectivo u otro activo financiero, o de intercambiar activos o pasivos financieros con terceros en condiciones potencialmente desfavorables.
- Préstamos bancarios. Los préstamos y descubiertos bancarios que devengan intereses se registran por el importe recibido, neto de costes directos de emisión. Los gastos financieros, incluidas las primas pagaderas en la liquidación o el reembolso y los costes directos de emisión, se contabilizan según el criterio del devengo en la cuenta de pérdidas y ganancias utilizando el método del interés efectivo y se añaden al importe en libros del instrumento en la medida en que no se liquidan en el período en que se producen.
 - Débitos por operaciones comerciales. Son aquellos pasivos financieros que se originan en la compra de bienes y servicios por operaciones de tráfico de la empresa. Los débitos por operaciones comerciales con vencimiento no superior a un año y que no tienen un tipo de interés contractual se valoran por su valor nominal, al considerarse que el efecto de no actualizar los flujos de efectivo no es significativo.
- iii. **Instrumentos de patrimonio propio.** El importe se registra en el patrimonio neto, como una variación de los fondos propios, sin reconocerse como activos financieros de la empresa. Sólo se registra resultado en la cuenta de pérdidas y ganancias en el caso de transacciones de patrimonio propio de las que se haya desistido.

i) Coberturas contables

El Grupo consolidado usa instrumentos financieros derivados para cubrir sus riesgos por tipos de interés. De acuerdo con las políticas de tesorería no se adquiere ni mantienen instrumentos financieros derivados para su negociación.

Al inicio de la cobertura, las sociedades del grupo designan y documentan formalmente las relaciones de cobertura, así como el objetivo y la estrategia que asume con respecto a las mismas. La contabilización de las operaciones de cobertura, sólo resulta de aplicación cuando se espera que la cobertura sea altamente eficaz al inicio de la cobertura y en los ejercicios siguientes para conseguir compensar los cambios en el valor razonable o en los flujos de efectivo atribuibles al riesgo cubierto, durante el período para el que se ha designado la misma (análisis prospectivo) y la eficacia real, que puede ser determinada con fiabilidad, está en un rango del 80-125% (análisis retrospectivo).

Asimismo en las coberturas de los flujos de efectivo de las transacciones previstas, el Grupo consolidado evalúa si dichas transacciones son altamente probables y si presentan una exposición a las variaciones en los flujos de efectivo que podrían en último extremo afectar al resultado del ejercicio.

Coberturas de los flujos de efectivos: el Grupo consolidado reconoce como ingresos y gastos reconocidos en patrimonio neto consolidado las pérdidas o ganancias procedentes de la valoración a valor razonable del instrumento de cobertura que correspondan a la parte que se haya identificado como cobertura eficaz, La parte de la cobertura que se considere ineficaz, así como el componente específico de la pérdida o ganancia o flujos de efectivo relacionados con el instrumento de cobertura, excluidos de la valoración de eficacia de la cobertura, se reconocen en la partida de variación de valores razonables en instrumentos financieros.

En las cobertura de transacciones previstas que dan lugar al reconocimiento de un pasivo financiero, las pérdidas y ganancias asociadas que han sido reconocidas en patrimonio neto consolidado, se reclasifican a resultados consolidados en el mismo ejercicio o ejercicios durante los cuales el pasivo asumido afecta al resultado y en la misma partida de la cuenta de pérdidas y ganancias consolidada.

j) Existencias

El Grupo consolidado sigue el criterio de no contabilizar como existencias las materias primas y material fungible que utiliza en sus laboratorios para las pruebas y análisis que realiza.

Dada la actividad específica de las sociedades del Grupo consolidado, que consiste en la investigación científica y el desarrollo, como existencias se registran, cuando es el caso, las patentes obtenidas, previamente a su venta.

k) Transacciones en moneda extranjera

La conversión en moneda nacional de los créditos y débitos expresados en moneda extranjera (divisas distintas del euro) se realizan aplicando al tipo de cambio vigente en el momento de efectuar la correspondiente operación, valorándose al cierre del ejercicio de acuerdo con el tipo de cambio vigente a ese momento.

Las diferencias de cambio que se producen como consecuencia de la valoración al cierre del ejercicio de los débitos y créditos en moneda extranjera se imputan directamente a la cuenta de pérdidas y ganancias.

l) Impuestos sobre beneficios

La Sociedad Dominante y las sociedades dependientes nacionales están incluidas dentro del Régimen de Declaración Consolidada perteneciendo al Grupo del que InKemia IUCT Group, S.A. es sociedad cabecera, por lo que la determinación del resultado fiscal, deducciones y bonificaciones en la cuota se realiza de forma conjunta.

El gasto por impuesto sobre beneficios consolidado se calcula mediante la suma del impuesto corriente, que resulta de aplicar el correspondiente tipo de gravamen a la base imponible del ejercicio menos las

bonificaciones y deducciones existentes, y de las variaciones producidas durante dicho ejercicio en los activos y pasivos por impuestos diferidos registrados.

Los impuestos diferidos se registran para las diferencias temporarias existentes en la fecha del balance entre la base fiscal de los activos y pasivos y sus valores contables. Se considera como base fiscal de un elemento patrimonial el importe atribuido al mismo a efectos fiscales.

El efecto impositivo de las diferencias temporarias se incluye en los correspondientes epígrafes de “Activos por impuesto diferido” y “Pasivos por impuesto diferido” del balance de situación.

Se reconoce el correspondiente pasivo por impuestos diferidos para todas las diferencias temporarias imponibles, salvo que la diferencia temporaria se derive del reconocimiento inicial de un fondo de comercio o del reconocimiento inicial en una transacción que no es una combinación de negocios de otros activos y pasivos en una operación que en el momento de su realización, no afecte ni al resultado fiscal ni contable.

Por su parte, los activos por impuestos diferidos, identificados con diferencias temporarias deducibles, solo se reconocen en el caso de que se considere probable que el Grupo consolidado va a tener en el futuro suficientes ganancias fiscales contra las que poder hacerlos efectivos y no procedan del reconocimiento inicial de otros activos y pasivos en una operación que no sea una combinación de negocios y que no afecta ni al resultado fiscal ni al resultado contable. El resto de activos por impuestos diferidos (bases imponibles negativas y deducciones pendientes de compensar) solamente se reconocen en el caso de que se considere probable que el Grupo consolidado vaya a tener en el futuro suficientes ganancias fiscales contra las que poder hacerlos efectivos.

Los activos y pasivos por impuesto diferido se valoran a los tipos de gravamen esperados en el momento de su reversión, según la normativa vigente aprobada, y de acuerdo con la forma en que racionalmente se espera recuperar o pagar el activo o pasivo por impuesto diferido. Los ajustes de los valores de los activos y pasivos por impuesto diferido se imputan a la cuenta de pérdidas y ganancias, excepto en la medida en que los activos o pasivos por impuesto diferido afectados hubieran sido cargados o abonados directamente a patrimonio neto.

Los activos y pasivos por impuesto diferido no se descuentan y se clasifican como activos y pasivos no corrientes.

Los activos y pasivos por impuesto corriente desde que las sociedades dependientes están integradas en el Régimen de Declaración Consolidada del grupo del que la Sociedad Dominante es cabecera, se traspasan a la Sociedad Dominante, clasificándose como activos y pasivos corrientes con ésta hasta su cobro o pago cuando la Sociedad Dominante realiza la liquidación del Impuesto de sociedades consolidado.

m) Ingresos y gastos

La imputación de ingresos y gastos se efectúa en función del criterio de devengo, es decir, cuando se produce la corriente real de bienes y servicios que los mismos representan, con independencia del momento en que se produce la corriente monetaria o financiera derivada de ellos. Dichos ingresos se valoran por el valor razonable de la contraprestación recibida, deducidos descuentos e impuesto.

Los ingresos por prestación de servicios se reconocen considerando el grado de realización de la prestación a la fecha del balance consolidado, siempre que el resultado de la transacción pueda ser estimado con fiabilidad.

Los descuentos concedidos a clientes se reconocen en el momento en que es probable que se van a cumplir las condiciones que determinan su concesión, como una reducción de los ingresos por ventas. Los anticipos a cuenta de ventas futuras figuran valorados por el valor recibido.

Los ingresos y los gastos financieros se devengan siguiendo un criterio financiero temporal, en función del principal pendiente de cobro o pago, y el tipo de interés efectivo aplicable.

n) Provisiones y contingencias

Al tiempo de preparar estados financieros consolidados intermedios, el Consejo de Administración de la Sociedad Dominante diferencia entre:

- Provisiones. Pasivos que cubren obligaciones presentes a la fecha del balance consolidado surgidas como consecuencia de sucesos pasados de los que pueden derivarse perjuicios patrimoniales de probable materialización para el Grupo consolidado, cuyo importe y momento de cancelación son indeterminados. Dichos saldos se registran por el valor actual del importe más probable que se estima que las sociedades del grupo tendrán que desembolsar para cancelar la obligación.
- Pasivos contingentes. Obligaciones posibles surgidas como consecuencia de sucesos pasados, cuya materialización está condicionada a que ocurra, o no, uno o más eventos futuros independientes de la voluntad de las sociedades del grupo.

Los estados financieros consolidados intermedios recogen todas las provisiones con respecto a las cuales se estima que la probabilidad de que se tenga que atender la obligación es mayor que de lo contrario. Los pasivos contingentes no se reconocen en los estados financieros consolidados intermedios, sino que (de existir) se informa sobre los mismos en las notas explicativas, en la medida en que no sean considerados como remotos.

Las provisiones son reestimadas con ocasión de cada cierre contable. Se utilizan para afrontar las obligaciones específicas para las cuales fueron originalmente reconocidas, procediéndose o su reversión, total o parcial, cuando dichas obligaciones dejan de existir o disminuyen.

o) Criterios empleados para el registro y valoración de los gastos de personal

Los gastos de personal incluyen todos los haberes y las obligaciones de orden social obligatorias o voluntarias devengadas en cada momento, reconociéndose las obligaciones por pagas extras, vacaciones o variables y sus gastos asociados.

Al no existir ninguna remuneración a largo plazo en forma de prestación definida ni indefinida no se reconocen pasivos por este concepto.

Excepto por causa justificada, las sociedades vienen obligadas a indemnizar a sus empleados cuando cesan en sus servicios. Los pagos por indemnizaciones, cuando surgen, se cargan a gastos en el momento en que se toma la decisión de efectuar el despido y éste se comunica.

p) Elementos patrimoniales de naturaleza medioambiental

Los criterios de valoración así como los de imputación a resultados de los importes destinados a los fines medioambientales son similares a los del resto de los activos y gastos.

Al tratarse de un Grupo con centros de investigación y formación químico y laboratorios, el Grupo consolidado ha implantado un sistema de gestión medioambiental que se ajusta plenamente a la normativa vigente, basado en que todos los residuos generados en el laboratorio son tratados "in situ" para su inertización; y una vez inertizados se disponen en contenedores adecuados que periódicamente pasa a recoger para su eliminación una empresa especializada, que cuenta con las acreditaciones requeridas.

q) Subvenciones, donaciones y legados

Para la contabilización de las subvenciones, donaciones y legados recibidos el Grupo consolidado sigue los criterios siguientes.

- i. Subvenciones a la explotación. Se abonan a resultados consolidados en el momento en el que, tras su concesión, las sociedades del grupo estiman que se han cumplido las condiciones establecidas en la misma y, por consiguiente, no existen dudas razonables sobre su cobro, y se imputan a los resultados consolidados de forma que se asegure en cada período una adecuada correlación contable entre los ingresos derivados de la subvención y los gastos subvencionados.

Las subvenciones recibidas durante el ejercicio son inherentes a la explotación y se imputan íntegramente como ingresos en la cuenta de pérdidas y ganancias consolidada.

- ii. Subvenciones, donaciones y legados recibidos para el establecimiento o estructura fija de las sociedades del grupo. Cuando no son reintegrables, se clasifican en el patrimonio neto, por el importe concedido una vez deducido el efecto impositivo. Se procede al registro inicial, una vez recibida la comunicación de su concesión, en el momento que se estima que no existen dudas razonables sobre el cumplimiento de las condiciones establecidas en las resoluciones individuales de concesión. Se imputan como ingreso del ejercicio en proporción a la dotación a la amortización efectuada para los activos financiados con las mismas, salvo que se trate de activos no depreciables, en cuyo caso se imputan en el ejercicio en el que se produzca la enajenación o baja en inventario de los mismos.

r) Combinaciones de negocios

El Grupo consolidado contabilizó en el ejercicio 2014 la combinación de negocio originada por la adquisición de todos los elementos patrimoniales de la unidad de explotación Laboratori d'Anàlisi i Assessoria, S.L.U., sociedad adquirida el 1 de julio de 2014 según el método de adquisición, que consiste en la contabilización, en la fecha de adquisición, de todos los activos adquiridos y pasivos asumidos, así como la diferencia entre el valor de estos activos y pasivos y el coste de la compra.

A partir del momento de efecto de la combinación de negocios explicada se registraron todos los ingresos y gastos, así como los flujos de tesorería correspondientes.

En la fecha de adquisición, los activos identificables adquiridos y los pasivos asumidos se registran, con carácter general, por su valor razonable siempre y cuando dicho valor razonable pueda ser medido con suficiente fiabilidad.

Esta sociedad fue fusionada por absorción con la sociedad dependiente Institut Universitari de Ciència i Tecnologia, S.A.U. en la misma fecha de la adquisición, que se llevó a cabo con la consiguiente disolución sin liquidación, y extinción de la absorbida transmitiendo en bloque todo su patrimonio a título universal a la absorbente. A partir del 1/07/2014 todas las operaciones de la sociedad absorbida se consideran realizadas a efectos contables por cuenta de la sociedad absorbente (fecha de efectos contables).

s) Negocios conjuntos

El Grupo consolidado reconoce en su balance consolidado y en su cuenta de pérdidas y ganancias consolidada la parte proporcional que le corresponde, en función del porcentaje de participación, de los activos, pasivos, gastos e ingresos incurridos por negocios conjuntos.

No han existido operaciones de este tipo durante el periodo de seis meses terminado el 30 de junio de 2016.

t) Criterios empleados en transacciones entre partes vinculadas

Se entiende que otra empresa forma parte del grupo cuando ambas están vinculadas por una relación de control, directa o indirecta, análoga a la prevista en el artículo 42 del Código de Comercio para los grupos de sociedades o cuando las empresas están controladas por cualquier medio por una o varias personas físicas o jurídicas que actúan conjuntamente o se hallan bajo dirección única por acuerdos o cláusulas estatutarias.

Se entiende que una empresa es asociada cuando sin que se trate de una empresa del grupo, en el sentido señalado anteriormente, alguna o algunas de las empresas que lo forman, incluida la entidad o persona física dominante, ejerce influencia significativa. Se presume que existe influencia significativa cuando se posee al menos el 20% de los derechos de voto de otra sociedad.

Se consideran partes vinculadas a la Sociedad Dominante, adicionalmente a las empresas del grupo, asociadas y multigrupo, a las personas físicas que posean directa o indirectamente alguna participación en los derechos de voto de la Sociedad dominante, de manera que les permita ejercer sobre una u otra una influencia significativa, así como a sus familiares próximos, al personal clave de la Sociedad dominante (personas físicas con autoridad y responsabilidad sobre la planificación, dirección y control de las

actividades de la empresa, ya sea directa o indirectamente), entre la que se incluyen los Administradores y los Directivos, junto a sus familiares próximos, así como a las entidades sobre las que las personas mencionadas anteriormente puedan ejercer una influencia significativa. Asimismo tienen la consideración de parte vinculadas las empresas que compartan algún consejero o directivo con la Sociedad Dominante, salvo cuando éste no ejerza una influencia significativa en las políticas financiera y de explotación de ambas, y, en su caso, los familiares próximos del representante persona física del Administrador, persona jurídica, de la Sociedad dominante. Los precios de las operaciones realizadas con partes vinculadas se encuentran adecuadamente soportados, por lo que los Administradores de la Sociedad Dominante consideran que no existen riesgos que puedan originar pasivos fiscales significativos.

Las sociedades que componen el Grupo consolidado realizan sus operaciones con partes vinculadas a valores de mercado, si bien no se devengan intereses en los créditos por cuenta corriente con empresas del grupo al estar las sociedades con las que tiene créditos en consolidación fiscal.

5. Combinaciones de negocios

5.1 Consolidación de sociedades dependientes

Como se indica en la Nota 1b, el 29 de octubre de 2014 se constituyó la sociedad dependiente MyoGem Health Company, S.L. habiendo mantenido el Grupo consolidado el 100% de las participaciones y derechos de voto de esta nueva sociedad dependiente hasta el 30 de diciembre de 2015 en el que dio entrada en el capital de esta sociedad a otros 3 socios personas físicas, que suscribieron y desembolsaron en su totalidad una ampliación de capital de 12.500 euros, rebajándose el porcentaje de la participación del Grupo en esta sociedad al 88,37%.

También en el ejercicio 2014, el Grupo constituyó las filiales extranjeras InKemia IUCT Group Tecnología, Ltda. (Brasil) e InKemia IUCT Group, S.A.S. (Colombia), manteniendo el Grupo consolidado el 100% de las participaciones y derechos de voto de estas nuevas sociedades dependientes.

En el periodo de seis meses terminado el 30 de junio de 2016, el Grupo ha avanzado en su proceso de internacionalización, y ha constituido las filiales extranjeras InKemia Green Chemical, Inc. (USA) e InKemia Advanced BF (UK), si bien esta última está pendiente de formalización a fecha de cierre de estos estados financieros consolidados intermedios. En ambas el Grupo consolidado tiene el 100% de las participaciones y derechos de votos.

5.2 Combinaciones de negocios reconocidas en las cuentas individuales de las sociedades a las que se aplica el método de integración global o proporcional.

La sociedad dependiente Institut Universitari de Ciència i Tecnologia, S.A.U. adquirió en 2014 el 100% de las participaciones de Laboratori d'Anàlisi i Assessoria, S.L.U., dedicada al análisis de productos o complementos alimenticios y microbiología, por un precio total de 293.750,00 euros. Y posteriormente, esta sociedad se fusionó por absorción con la sociedad adquirente.

Los importes reconocidos de cada clase de activos fueron como sigue:

ACTIVOS	1/07/2014	PASIVOS	1/07/2014
Inmovilizado intangible	236,07		
Inmovilizado material	10.801,57		
Inversiones financieras a largo plazo	46.873,04		
Existencias	16.614,61	Deudas con entidades de crédito	66.473,03
Deudores	90.448,53	Otras deudas a corto plazo	4.705,14
Inversiones financieras a corto plazo	91.138,49	Proveedores	2.243,49
Efectivo y otros líquidos equivalentes	23.626,75	Otros acreedores	46.801,76

TOTAL	279.739,06	TOTAL	110.813,14
ACTIVOS NETOS	168.925,92		

El importe del fondo de comercio reconocido en el ejercicio 2014 fue el resultado de calcular el exceso del coste de la compra sobre el valor razonable de los activos identificables adquiridos menos los pasivos asumidos en la transacción. La compra de estos laboratorios especializados en alimentación se considera una adquisición estratégica para la expansión internacional de INKEMIA IUCT GROUP en América del Sur.

Las ventas generadas por dicha combinación de negocios durante el periodo de seis meses terminado el 30 de junio de 2016 han sido de 230.900 euros (394.514 euros el ejercicio de 12 meses terminado el 31 de diciembre de 2015).

6. Fondo de comercio

6.1 Fondo de comercio de consolidación

No se generó ningún fondo de comercio de consolidación en la eliminación de la inversión-patrimonio neto de las participadas a fecha de primera consolidación.

6.2 Fondo de comercio reconocido en las cuentas individuales de las sociedades a las que se aplica el método de integración global o proporcional.

Como se explica en la Nota 5, en el ejercicio 2014 la sociedad dependiente Institut Universitari de Ciència i Tecnologia, S.A.U. adquirió Laboratori d'Anàlisi i Assessoria, S.L.U., lo que tuvo la consideración de combinación de negocios.

Todo el importe del fondo de comercio, dentro del inmovilizado intangible del balance consolidado, 124.824,08 euros, fue reconocido en el ejercicio 2014 como consecuencia de la transacción onerosa habida en la compra (ver Nota 13). El fondo de comercio no se amortizó ni en 2014 ni en 2015 por considerarse un activo intangible de vida indefinida. En el periodo de seis meses terminado el 30 de junio de 2016 se ha amortizado en 6.241,20 euros con motivo de la aprobación el 10 de julio de 2015 de la nueva Ley de Auditoría de Cuentas, que introdujo determinadas modificaciones en el Código de Comercio y que, entre otros aspectos, estableció que los inmovilizados intangibles son activos de vida útil definida de forma que cuando su vida útil no pueda estimarse de manera fiable se amortizarán en un plazo de diez años. Esta modificación ha empezado a aplicarse a partir del 1 de enero de 2016.

7. Diferencias negativas

7.1 Diferencias negativas de consolidación

Se consideró como fecha de primera consolidación el 4 de octubre de 2010. La eliminación de la inversión de la sociedad dominante respecto el patrimonio neto de la sociedad dependiente Institut Universitari de Ciència i Tecnologia, S.A.U., generó una diferencia negativa de primera consolidación dado que el patrimonio neto de la participada era superior al coste de la participación en dicha fecha.

Con la nueva legislación mercantil la diferencia negativa de primera consolidación se registró como un ingreso en la cuenta de pérdidas y ganancias consolidada, dentro de la partida "13. Diferencia negativa de combinación de negocios", por un importe de 350.471,26 euros.

7.2 Diferencias negativas reconocidas en las cuentas individuales de las sociedades a las que se aplica el método de integración global.

No existen diferencias negativas reconocidas en los estados financieros intermedios o en las cuentas anuales individuales de las sociedades consolidadas a las que se aplica el método de integración global.

8. Socios Externos

La valoración de los socios externos se realiza en función de su participación efectiva en el patrimonio neto de la sociedad dependiente una vez incorporados los ajustes derivados de reconocimiento y valoración de los activos identificables adquiridos y los pasivos asumidos de la sociedad dependiente, si procede. Dicha participación se calcula en función de la proporción que representa la participación de los socios externos en el capital de cada sociedad dependiente, excluidos los instrumentos de patrimonio y los mantenidos por sus sociedades dependientes.

Con motivo de la entrada de 3 nuevos socios personas físicas en el capital social de MyoGem Health Company, S.L., al cierre de 31 de diciembre de 2015 empezaron a haber socios externos en la consolidación de INKEMIA IUCT GROUP.

A continuación se detallan los intereses minoritarios (Fondos propios atribuidos a socios externos) al cierre del periodo de seis meses terminado el 30 de junio de 2016 y del ejercicio de 12 meses terminado a 31 de diciembre de 2015:

<u>Al 30 de junio de 2016:</u>	% Participación directa	% Participación directa	Capital	Resultados de ejercicios anteriores	Resultado del periodo	Total Socios externos
MyoGem Health Company, S.L.	0%	88,37%	107.500,00	-30.711,45	-17.759,99	6.863,79

<u>Al 31 de diciembre de 2015:</u>	% Participación directa	% Participación directa	Capital	Resultados de ejercicios anteriores	Resultado del ejercicio	Total Socios externos
MyoGem Health Company, S.L.	0%	88,37%	107.500,00	-3.531,83	-27.179,62	8.928,90

9. Cambios en el porcentaje de participación en las sociedades del grupo

Durante el ejercicio 2015, y con motivo de lo explicado en la nota anterior, la participación del grupo en MyoGem Health Company, S.L., sociedad del grupo incluida en el conjunto consolidado, ha pasado de ser el 100% al 31 de diciembre de 2014 al 88,37% a 31 de diciembre de 2015. No ha habido cambios en 2016.

10. Negocios conjuntos

El Grupo consolidado InKemia IUCT Group S.A. y sociedades dependientes no ha participado durante el ejercicio en explotaciones controladas conjuntamente con otras sociedades. Ni tampoco existen activos que sean controlados conjuntamente con otras sociedades. Tampoco en el ejercicio anterior.

11. Participaciones en sociedades puestas en equivalencia

El detalle de las participaciones en sociedades puestas en equivalencia es el siguiente:

<u>Al 30 de junio de 2016</u>	% participación	Coste participación	Resultados imputados hasta 31/12/2015	Resultados imputados a 30/06/2016	Valor de la participación a 30/06/2016
Plasmia Biotech, S.L.	19,255%	930,00	443.936,41	-11.520,75	432.415,66
Vytrus Biotech, S.L.	21,26%	470.540,55	321.457,36	-14.254,98 (*)	307.202,38
Total		471.470,55	765.393,77	-25.775,73	739.618,04

<u>Al 31 de diciembre de 2015</u>	% participación	Coste participación	Resultados imputados hasta 31/12/2014	Resultados imputados a 31/12/2015	Valor de la participación a 31/12/2015
Plasmia Biotech, S.L.	19,255%	930,00	465.972,11	-22.035,70	443.936,41
Vytrus Biotech, S.L.	21,26%	470.540,55	318.806,24	2.651,11	321.457,36
Total		471.470,55	784.778,35	-19.384,59	765.393,77

(*) -974,28 euros imputados a reservas en sociedades puestas en equivalencia.

La información financiera reducida de estas empresas es como sigue (en euros):

<u>Al 30 de junio de 2016:</u>	Activos	Pasivos	Ingresos ordinarios (**)	Resultado del ejercicio
Vytrus Biotech, S.L.	2.361.110,96	853.537,86	-115.100,02	-62.600,02
Plasmia Biotech, S.L.	4.885.985,35	2.640.213,70	-103.722,12	-59.833,59

<u>Al 31 de diciembre de 2015:</u>	Activos	Pasivos	Ingresos ordinarios (**)	Resultado del ejercicio
Vytrus Biotech, S.L.	2.269.045,77	753.821,44	730.115,71	8.915,46
Plasmia Biotech, S.L.	4.967.878,34	2.662.273,10	284.242,26	-120.893,21

(**) Dada la actividad de estas sociedades participadas, se incluye como parte de sus ingresos ordinarios, los trabajos realizados para el propio inmovilizado como los ingresos de explotación por subvenciones.

Los datos reflejados en los anteriores cuadros corresponden a los datos del ejercicio cerrado a 31 de diciembre de 2015 comunicados y obtenidos de las cuentas anuales de dichas sociedades, y a los reportados en el semestre.

12. Inmovilizado material

Los movimientos de los saldos incluidos en este epígrafe del balance consolidado han sido los siguientes (en euros):

Concepto	Terrenos y Construcciones	Instalaciones técnicas y otro inmovilizado material	Inmovilizado en curso y Anticipos	Total Inmovilizado material
<u>COSTE</u>				
Saldo inicial 2015	1.031.945,41	3.156.450,05	132.722,40	4.321.117,86
Altas	--	234.520,98	2.785,00	237.305,98
Bajas	--	--	--	--
Saldo final 31/12/2015	1.031.945,41	3.390.971,03	135.507,40	4.558.423,84
Altas	--	25.939,58	--	25.939,58
Bajas	--	--	--	--
Saldo 30/06/2016	1.031.945,41	3.416.910,61	135.507,40	4.584.363,52
<u>AMORTIZACIÓN</u>				
Saldo inicial 2015	--	-2.671.490,54	--	-2.671.490,54
Altas	--	-149.909,28	--	-149.909,28
Bajas	--	--	--	--
Saldo final 31/12/2015	--	-2.821.399,82	--	-2.821.399,82
Altas	--	-68.554,91	--	68.554,91
Bajas	--	--	--	--
Saldo final 30/06/2016	--	-2.889.954,73	--	-2.889.954,73
<u>VALOR NETO</u>				
Saldo final 31/12/2015	1.031.945,41	569.571,21	135.507,40	1.737.024,02
Saldo final 30/06/2016	1.031.945,41	526.955,88	135.507,40	1.694.408,69

La mayor parte del inmovilizado material corresponde a la sociedad dependiente Institut Universitari de Ciència i Tecnologia, S.A.U. y está situado en territorio español. Tan sólo inmovilizado material por un valor neto de 897,50 euros está situado en el extranjero, en las filiales del Grupo de Brasil y Colombia.

a) **Bienes totalmente amortizados**

Existen inmovilizaciones materiales que están totalmente amortizadas y que todavía están en uso, cuyo valor contable original se detalla a continuación (en euros):

Concepto	30 de junio de 2016	31 de diciembre de 2015
Instalaciones técnicas	234.827,99	234.827,99
Maquinaria	1.416.709,54	1.416.709,54
Otras instalaciones	41.560,19	41.560,19
Utillaje	97.724,69	97.724,69
Mobiliario	58.356,18	58.356,18
Equipos para proceso de información	59.340,94	59.340,94
Total	1.908.519,53	1.908.519,53

b) **Bienes sujetos a garantía**

(*) Dentro del epígrafe de inmovilizado material del ejercicio se encuentran los Terrenos contabilizados por un valor de 1.031.945,41 euros, gravados con un préstamo hipotecario de Bankia, S.A. El capital pendiente del préstamo hipotecario a 30 de junio de 2016 es de 463.062,97 euros (a 31/12/2015: 502.595,09 euros).

Con fecha 27 de setiembre de 2012, la Sociedad Dominante firmó con Q. Renta, A.V, S.A. un acuerdo en relación al terreno indicado en el párrafo anterior, en el que se espera edificar la futura sede social del Grupo. Dicho acuerdo estipula que Institut Universitari de Ciència i Tecnologia, S.A.U., titular actual de la finca, o la sociedad del grupo que sea titular de la finca en el futuro, no podrá asumir obligaciones por importe o responsabilidades superiores del valor de dicha finca incluyendo el valor de lo edificado en ella. Y ello como compromiso ante Q. Renta, A.V, S.A. y los inversores que subscribieron una ampliación de capital en 2012 con prima de emisión, que significó una aportación total de 1.300.000 euros.

c) **Arrendamientos financieros**

No existen contratos de arrendamiento financiero vigentes al 30 de junio de 2016 ni al 31 de diciembre de 2015.

d) **Seguros**

La política del Grupo es formalizar pólizas de seguros para cubrir los posibles riesgos a que están sujetos los diversos elementos del inmovilizado material.

13. Inmovilizado intangible

Los movimientos de los saldos incluidos en este epígrafe del balance consolidado han sido los siguientes (en euros):

Concepto	Desarrollo	Propiedad industrial	Otro inmovilizado intangible	Total Inmovilizado intangible
<u>COSTE</u>				
Saldo inicial 2015	20.528.073,02	655.379,60	154.045,03	21.337.497,65
Altas	2.742.556,50	335.527,85	10.012,65	3.088.097,00
Bajas	--	--	--	--
Saldo final 31/12/2015	23.270.692,52	990.907,45	164.057,68	24.425.594,65
Altas	1.730.000,00	99.669,31	614,00	1.830.283,31
Bajas	--	-6.241,20	--	-6.241,20
Saldo final 30/06/2016	25.000.629,52	1.084.335,56	164.671,68	26.249.636,76
<u>AMORTIZACIÓN</u>				
Saldo inicial 2015	-10.228.855,83	-217.802,74	-28.221,79	-10.474.880,36
Altas	-1.377.345,50	-75.071,05	-1.862,85	-1.450.279,40
Bajas	--	--	--	--
Saldo final 31/12/2015	-11.602.201,33	-292.873,79	-30.084,64	-11.925.159,76
Altas	-717.032,56	-43.483,27	-4.610,84	-765.126,67
Bajas	--	--	--	--
Saldo final 30/06/2016	-12.319.233,89	-336.357,06	-34.695,48	-12.690.286,43
<u>VALOR NETO</u>				
Saldo final 31/12/2015	11.668.428,19	698.033,66	133.973,04	12.500.434,89
Saldo final 30/06/2016	12.681.395,63	747.978,50	129.976,20	13.559.350,33

Dentro de las altas del periodo de seis meses terminado el 30 de junio de 2016 se incluyen, en Desarrollo, 1.530.000,00 euros de Trabajos de desarrollo realizados para su activo (2.742.556,50 euros en el ejercicio 2015).

En Propiedad industrial, se incluyen por 135.211,44 euros dos patentes denominadas “Compounds for the treatment of myotonic dystrophy” y “Caffeine for the treatment of myotonic dystrophy type 1 and type 2”, que la sociedad del grupo MyoGem Health Company, S.L. adquirió en 2015, y que están relacionadas con el convenio de investigación del proyecto de la Marató de TV3 de desarrollo de nuevos tratamientos de la Distrofia Miotónica y descubrimiento de nuevos fármacos in vivo, que están llevando a cabo el IQS-Fundació Privada, la Universitat de Valencia y el Institut Universitari de Ciència i Tecnologia, S.A.U., empresa del grupo. La sociedad del grupo MyoGem Health Company, S.L. es licenciataria y será la que comercializará el proyecto.

En Otro inmovilizado intangible se incluye el importe del fondo de comercio, 124.824,08 euros, que fue reconocido en 2014 como consecuencia de la compra del 100% de las participaciones de Laboratori d'Anàlisis i Assessoria, S.L.U. (ver Nota 6.2).

a) **Proyectos de Desarrollo**

El detalle de los proyectos de Desarrollo el Grupo, que realiza la sociedad dependiente Institut Universitari de Ciència i Tecnologia, S.A.U., es el siguiente (en euros):

Proyecto	Coste		Amortización acumulada y Depreciación	
	30/06/2016	31/12/ 2015	30/06/2016	31/12/ 2015
Química Verda-Cidem	97.514,34	97.514,34	-97.514,34	-97.514,34
Menadiona-FIT/010045	562.298,32	562.298,32	-562.298,32	-562.298,32
CDTI-010331	323.105,84	323.105,84	-323.105,84	-323.105,84
Combinatoria-Eureka	1.683.821,96	1.683.821,96	-1.683.821,96	-1.683.821,96
PCB's- Química Verda	682.402,97	682.402,97	-682.402,97	-682.402,97
Liquids Iònics	470.550,32	470.550,32	-470.550,32	-470.550,32
Combinatoria- Marató	145.443,09	145.443,09	-145.443,09	-145.443,09
Solvsafe	1.625.482,00	1.625.482,00	-1.625.482,00	-1.625.482,00
Glicerol	293.965,40	293.965,40	-293.965,40	-293.965,40
Linezolido	87.476,57	87.476,57	-87.476,57	-87.476,57
Senfloc	27.096,92	27.096,92	-27.096,92	-27.096,92
Suschem	9.116,24	9.116,24	-9.116,24	-9.116,24
Petequs	41.334,70	41.334,70	-41.334,70	-41.334,70
Biodiesel S-50	2.328.089,13	2.298.089,13	--	--
Pimocide – Loperamida	450.700,02	450.700,02	-450.700,02	-450.700,02
Cancer – Cdad Madrid	412.819,89	412.819,89	-412.819,89	-412.819,89
Metal degreasing	496.733,60	496.733,60	-496.733,60	-496.733,60
Suschem 2008	33.150,95	33.150,95	-33.150,95	-33.150,95
Suschem 2009	45.244,10	45.244,10	-45.244,10	-45.244,10
Propanodiol	293.793,53	293.793,53	-293.793,53	-293.793,53
Disc - Screen	973.130,68	973.130,68	-973.130,68	-973.130,68
Api Nucleosid	326.639,73	326.639,73	-326.639,73	-326.639,73
Green Bio Drug	1.104.225,87	1.104.225,87	-1.104.225,87	-1.104.225,87
Nucli Vascular	2.150.838,12	2.150.838,12	-1.344.273,83	-1.075.419,06
Suschem 2010	27.342,00	27.342,00	-27.342,00	-27.342,00
Marató TV3- Distrofia 2011/12/13	937.786,33	837.786,33	--	--
Suschem 2011/12/13*	73.313,07	73.313,07	-73.313,07	-73.313,07
Nobitan- Eurotransbio-Cidem 2011/2013	960.320,64	960.320,64	-360.120,24	-240.080,16
Life-Innpronta 201/12/13/14	2.625.101,75	2.625.101,75	-328.137,72	--
Translink	983.049,89	908.049,89	--	--
GRAIL	818.259,30	688.259,30	--	--
Brainwave	1.128.548,43	883.548,43	--	--
Avidim Biotech	639.540,70	504.540,70	--	--
Amylgem-EPS	310.028,60	230.028,60	--	--
Bionos-EPS	510.506,05	265.506,05	--	--
Carbazymes	222.723,03	152.723,03	--	--
Transferencia tecnología BIODAN	200.000,00	--	--	--
RIS3.Madrid-EPS	271.112,97	171.112,97	--	--
Myogem Distrib.Miotónica	420.050,35	160.050,35	--	--
Nuclis-Idibell	100.114,90	40.114,90	--	--
Ecobiofor	107.857,22	107.857,22	--	--
Total	25.000.629,52	23.270.629,52	-12.319.233,89	-11.602.201,33

* Durante el ejercicio 2015 Institut Universitari de Ciència i Tecnologia, S.A.U. consideró que los proyectos indicados, no tenían suficiente rentabilidad futura, por lo que se consideró que no eran viables y procedió a dotarlos totalmente, sin darlos de baja del activo.

Ver explicación en las subvenciones vinculadas en la Nota 20 de esta memoria consolidada.

El grupo INKEMIA IUCT GROUP tiene por finalidad el desarrollo de conocimiento científico y técnico para las industrias de los sectores Químico, Farmacéutico, Biotecnológico, Cosmético, Alimentario y afines. La parte más importante del desarrollo futuro de la empresa y su estrategia empresarial se basa en la obtención continua de nuevos productos, procesos y servicios surgidos de la actividad de Investigación y Desarrollo propio, que se materializa en forma de patentes o secreto industrial.

Por lo tanto, la activación de los gastos incurridos en la Investigación y Desarrollo es una inversión efectiva en activo inmaterial que forma parte fundamental de la obtención futura de nuevas ventas.

Las diferentes formas de explotación en que se acaba materializando este conocimiento científico y técnico activado, son:

- La transferencia tecnológica a la industria.
- En proyectos de I+D+i y ayudas públicas para el desarrollo de éstos.
- Desarrollo de proyectos bajo contrato.
- Servicios tecnológicos a través del uso de los equipamientos adquiridos.
- Consultorías técnicas.
- Cursos de formación a empresas, masters, postgrados, conferencias i fóruns.
- Creación y explotación de plataformas tecnológicas.
- Creación de empresas para la explotación de la tecnología o participación en empresas a través de la creación de sinergias.

Las principales líneas de investigación y desarrollo, dentro de programas competitivos europeos y proyectos de co-desarrollo con otras empresas, a modo de ejemplo, consisten en los siguientes proyectos en desarrollo de I+D+i:

- S-50 (Eureka 2012-2015): desarrollo y estandarización de biocarburantes de segunda generación, para motores y calderas industriales.
- Translink (FP7 2013-2017): búsqueda de nuevos fármacos que impidan el deterioro de las válvulas cardíacas bioprostéticas.
- Grail (FP7 2013-2017): revalorización de la glicerina utilizando el concepto de biorefinerías.
- Ecobiofor (FP7 2014-2017): nuevos disolventes para pinturas y recubrimientos de origen renovable.
- Carbazymes (H2020 2015-2019): desarrollo de enzimas eficientes industrialmente para la síntesis biocatalítica de enlaces C-C.
- BrainWave: desarrollo de potenciales fármacos contra enfermedades del sistema nervioso central, del que se han conseguido los 3 primeros Hit's (o compuestos activos) contra la enfermedad de Parkinson, en co-desarrollo con la empresa británica Brainwave Discovery.
- Avidin Biotech: desarrollo de potenciales fármacos contra cáncer de mama, hígado y pulmón. Ampliado al desarrollo de potenciales fármacos como protector cardiovascular, neuroprotector, o citoprotector de la función endotelial, en co-desarrollo con la empresa húngara Avidin Biotech.
- AmylGen: desarrollo de potenciales candidatos a fármacos para enfermedades neurológicas y psiquiátricas, con acción biológica como preservación de la edad cerebral, mejora de la memoria, antidepresivo, ansiolítico, protección contra la enfermedad del Alzheimer. En co-desarrollo de la empresa francesa Amylgen.
- Bionos Biotech: investigar potenciales candidatos a Ingredientes Cosméticos o a Activos Dermatológicos, con acción biológica como la regeneración y reparación de la piel, efectos anti-edad o antioxidantes. En co-desarrollo con la empresa valenciana Bionos Biotech.
- Artritis - EPS (RIS3-Madrid 2015): desarrollo de nuevos Bio-Polímeros sintetizados mediante una fábrica celular microbiológica, con potenciales aplicaciones médicas en tratamientos osteoartrotríticos, con funcionalidad potencialmente reparadora de los daños en las articulaciones.
- Nucli-H2L-Im (RIS3-Cat 2015-2017): desarrollo de nuevos fármacos con potencial actividad en el sistema inmunológico que eviten los efectos secundarios que tienen los compuestos de referencia, a nivel de neurotoxicidad, disfunción renal, hipertensión o diabetes.

- Myo-DM1 (PID-CDTI 2015-2017): desarrollo de complementos alimentarios para mejorar la calidad de vida de pacientes afectados por distrofia miotónica tipo 1 (DM1).
- N-H2L-Im (FEDER-ACCIÒ 2015-2017): Programa núcleo de alto rendimiento en investigación de nuevos fármacos para el sistema inmune para la obtención de productos no peptídicos inhibidores del NFATc, que presenten actividad Inmunosupresora. En colaboración con el laboratorio de la Dra. Mercè Pérez Riba del Instituto de Investigación Biomédica de Bellvitge (IDIBELL).

14. Arrendamientos y otras operaciones de naturaleza similar

14.1 Arrendamientos financieros

No existen contratos de arrendamiento financiero vigentes al 30 de junio de 2016 ni a 31 de diciembre de 2015.

14.2 Arrendamientos operativos

Al cierre de 30 de junio de 2016 y 31 de diciembre de 2015 las sociedades que conforman el grupo consolidable no tienen arrendamientos operativos cancelables con terceros, entendiendo como arrendamientos cancelables aquellos que:

- Sólo son revocables si ocurriese alguna contingencia remota,
- Si son con el mismo arrendador,
- Si el arrendatario realiza un nuevo arrendamiento, para el mismo activo u otro equivalente, con el mismo arrendador.

Los pagos por arrendamientos operativos reconocidos como gastos del ejercicio en los que las sociedades consolidadas actúan como arrendatarias ascienden a 40.027,18 euros en el periodo de seis meses terminado el 30 de junio de 2016 (ejercicio 2015: 67.542,87 euros).

15. Instrumentos financieros

15.1 Consideraciones generales

Se detallan en los dos cuadros incluidos a continuación en esta memoria las clases de instrumentos financieros registrados por el Grupo consolidado.

15.2 Información sobre la relevancia de los instrumentos financieros

15.2.1 Información relacionada con el balance consolidado

a) Activos financieros

Clases	Instrumentos financieros a largo plazo				Instrumentos financieros a corto plazo				Total	
	Instrumentos de patrimonio		Créditos y Otros		Instrumentos de patrimonio		Créditos y Otros			
	30/06/2016	31/12/2015	30/06/2016	31/12/2015	30/06/2016	31/12/2015	30/06/2016	31/12/2015	30/06/2016	31/12/2015
Categorías										
Activos a valor razonable con cambios en pérdidas y ganancias	534.024,94	422.824,94	24,04	24,04	45.411,04	15.958,48	--	--	579.460,02	438.807,46
Inversiones mantenidas hasta el vencimiento	--	--	--	--	--	--	--	--	--	--
Préstamos y partidas a cobrar	--	--	3.344.460,12	3.134.968,52	--	--	2.502.755,33	2.848.958,75	5.847.215,45	5.983.927,27
Activos disponibles para la venta	--	--	--	--	--	--	--	--	--	--
Derivados de cobertura	--	--	--	--	--	--	--	--	--	--
Efectivo y otros activos líquidos equivalentes	--	--	--	--	--	--	678.184,09	1.631.975,71	678.184,09	1.631.975,71
Total	534.024,94	422.824,94	3.344.484,16	3.134.992,56	45.411,04	15.958,48	3.180.939,43	4.480.934,46	7.104.859,57	8.054.710,44

En activos financieros a largo plazo se incluyen, entre otros, a 30 de junio de 2016:

- como Activos a valor razonable con cambios en pérdidas y ganancias: inversiones que el Grupo tiene

a través de la sociedad dependiente IUCT Emprèn, S.L.U., a modo de Fondo Capital de Conocimiento, en las siguientes sociedades: Mind The Byte, S.L., LeanBio, S.L., Pharmamel, S.L. y Kowlco Consciurers S.L. Ver detalle Fondo Capital de Conocimiento (*).

- como Préstamos y partidas a cobrar:
 - a. un préstamo participativo concedido a la sociedad participada Plasmia Biotech, S.L. por importe de 2.457.418,37 euros de (al 31/12/2015: 2.433.207,35 euros). Ver Nota 22.
 - b. deudas por subvenciones pendientes de cobro a largo plazo, por importe de 599.765,92 euros (al 31/12/2015: 565.975,91 euros).
 - c. un préstamo participativo concedido a la sociedad participada Centro Regional de Medicina Regenerativa Biomed, S.A. por importe de 145.000,00 euros al 2% de interés anual. Este préstamo, no obstante, será obligatoriamente capitalizado, y en tal caso no devengará ningún tipo de interés, en el caso de que la compañía inicie su salida al MAB y su asesor registrado a tal efecto lo confirme. En tal caso, IUCT Emprèn, S.L.U. recibirá 130.000 acciones valoradas a 1,15 euros cada una.
 - d. un préstamo participativo concedido a la sociedad participada Recerca Clínica, S.L. por importe de 71.800,00 euros al 1% de interés anual. El grupo INKEMIA, a través de IUCT Emprèn, S.L.U. ha optado por la conversión del crédito en acciones y ha destinado otros 75.000 € a la ampliación de capital de RESERCA CLINICA, que se ha formalizado después del cierre de 30 de junio de 2016, habiéndose hecho así con el derecho al 24% del capital en fecha posterior.
 - e. préstamo a cobrar de los exsocios de Laboratori d'Anàlisis i Assessoria, S.L.U., incorporados al balance de la sociedad dependiente Institut Universitari de Ciència i Tecnologia, S.A.U. en la fusión por absorción de esta sociedad adquirida y fusionada en 2014. Este préstamo, según acuerdo en la compraventa de esta sociedad, es sin interés y por un importe de 66.823,50 euros a cobrar el 30 de agosto de 2018. A efectos contables, esta deuda a cobrar a largo plazo se ha contabilizado a coste amortizado, aplicando un tipo de interés efectivo del 2,457%.

En activos financieros a corto plazo también figuran al 30 de junio de 2016, como Préstamos y partidas a cobrar, entre otros: deudas por subvenciones pendientes de cobro a corto plazo, por importe de 1.767.132,02 euros (al 31/12/2015: 2.121.251,18 euros), y saldos en cuenta corriente que el Grupo mantiene con empresas asociadas y partes vinculadas (ver Nota 22).

En activos financieros a corto plazo figuran al 30 de junio de 2016, como Instrumentos de patrimonio acciones del Banco de Sabadell y acciones del Banco Popular, valoradas a 7.878,08 euros y 37.532,96 euros, respectivamente (al 31/12/2015: acciones del Banco Sabadell valoradas en 10.958,48 euros).

(*) Fondo Capital de Conocimiento

Este Fondo engloba distintas inversiones relacionadas con la actividad de Investigación y Desarrollo en los sectores Químico, Farmacéutico, Biofarmacéutico, Biotecnológico, Alimentación y afines, en empresas participadas con proyección futura en las que el Grupo ha ido entrando acudiendo a las diversas rondas de financiación que éstas han ido necesitando.

Lo componen las siguientes inversiones:

- Mind the Byte, S.L.

Empresa tecnológica en el ámbito de la Bioinformática, con sede en el Parque Científico de Barcelona, especializada en soluciones de computación en la nube para la investigación biotecnológica y biomédica, y que está acelerando su desarrollo y comercialización de sus plataformas SaaS (“software as a service”) para el descubrimiento de fármacos, y su salida al MAB.

Mind the Byte, S.L. ofrece productos y servicios “cloud” específicos para la química computacional, cosmética, veterinaria, agro y alimentaria. La compañía dirige su oferta a empresas y a centros de investigación que buscan aplicar o mejorar el uso de herramientas computacionales en sus proyectos científicos y que requieren de apoyo externo, herramientas y conocimiento técnico profesionalizados, para así ahorrar costes y reducir los riesgos de “Drug services”.

INKEMIA IUCT GROUP entró en el capital social de Mind the Byte, S.L., a través de IUCT Emprèn, S.L.U., en octubre de 2014, adquiriendo una participación del 5,16% mediante aportación dineraria de 50.005,21 euros en una ampliación que esta sociedad realizó con prima de emisión destinada a la internacionalización de sus productos y servicios, y a la consolidación de la plataforma tecnológica para el desarrollo de un modelo de negocio innovador. Durante el ejercicio 2015, elevó su participación en el capital social de esta sociedad hasta el 5,67% acudiendo, junto a otros terceros, a una nueva ampliación de capital con prima de emisión que esta sociedad efectuó en diciembre de 2015. Mind the Byte colabora con INKEMIA IUCT GROUP en varios proyectos de Investigación y Desarrollo (I+D), incluido un gran proyecto Europeo del 7º Programa Marco. El acuerdo con Mind the Byte permite a INKEMIA IUCT GROUP entrar en un campo del conocimiento con elevada demanda y crecimiento. Se busca con dicha inversión crear sinergias en los desarrollos técnicos y en procesos de comercialización, proporcionando una oferta más amplia y convergente de servicios, así como mejorando los proyectos propios de Investigación y Desarrollo.

- Pharmamel, S.L.

Nueva empresa biotecnológica granadina basada en el conocimiento generado en la universidad de Granada a partir de sus trabajos de investigación en el campo de la melatonina, envejecimiento celular y su aplicación en la piel. Sus investigadores son pioneros en la investigación sobre la melatonina, moléculas afines y sus metabolitos, en diferentes modelos de enfermedad, así como en el proceso de envejecimiento, y en su aplicación en el sector farmacéutico.

Sus estudios han dado como resultado, entre otros, el tratamiento facial patentado “*Mel 13*”, crema cosmética de base compuesta por una formulación farmacéutica muy innovadora con un tratamiento regenerativo de la piel con distintas aplicaciones, entre las que cabe destacar su aplicación frente al envejecimiento, protección contra los daños de la radioterapia, así como de la radiación ultravioleta. “*Mel 13*” resuelve los problemas derivados del envejecimiento celular producido por estrés oxidativo, polución ambiental, radiaciones ionizantes, factores inflamatorios, etc. actuando en el interior de la célula, a nivel mitocondrial.

INKEMIA IUCT GROUP ha entrado en el capital social de Pharmamel, S.L., a través de IUCT Emprèn, S.L.U., en noviembre de 2015 adquiriendo una participación del 6,41% mediante aportación dineraria de 75.000 euros en una ampliación que esta sociedad realizó con prima de emisión. IUCT Emprèn, S.L.U. ha firmado un acuerdo con esta sociedad por la que será el proveedor tecnológico principal hasta el fin de duración del acuerdo en octubre de 2022.

En 2016 el grupo INKEMIA ha destinado 75.000 euros adicionales a Pharmamel, S.L. Con esta inyección ha alcanzado el 9% del capital

- LeanBio, S.L.

Empresa ganadora de la primera edición del premio Manuel Arroyo de Ciencias de la Vida para jóvenes emprendedores promovido por INKEMIA IUCT GROUP y Escola Sant Gervasi. Ofrece servicios de consultoría, ingeniería y desarrollo de procesos en el ámbito de la biotecnología en los sectores alimentarios, cosmético, química fina y farmacéutico y tiene clientes consolidados de estos diferentes sectores desde el día de su fundación en junio de 2014.

INKEMIA IUCT GROUP ha entrado en el capital social de LeanBio, S.L., a través de IUCT Emprèn, S.L.U., en octubre de 2014 con 15.000 euros, para la fase de su lanzamiento, y en 2016 ha suscrito y desembolsado una ampliación de capital de 100.000 euros, formalizada después del cierre de 30 de junio de 2016. Así, la participación de INKEMIA IUCT GROUP en LeanBio, S.L. pasa a ser de un 29,57%, con un coste total de 115.000,00 euros en fecha posterior.

INKEMIA IUCT GROUP prevé participar en futuras ampliaciones de capital de esta empresa a medida que se alcancen las metas previstas en su plan de negocio. Este acuerdo, permite a INKEMIA IUCT GROUP disponer de una plataforma de escalado y apoyo en el desarrollo industrial de las innovaciones que la División del Conocimiento emprende en el campo de la biotecnología industrial. Además esta colaboración, confiere la capacidad para ofrecer servicios integrados en esta área de desarrollo tecnológico que van desde la innovación hasta la implantación industrial.

- Recerca Clínica, S.L.

Esta empresa se dedica, principalmente, a la realización de ensayos clínicos para clientes. Con esta compañía, dada la complementariedad de las actividades que ejerce con las de INKEMIA IUCT GROUP, se firmó un acuerdo marco en julio de 2015 que regula, entre otros aspectos, la colaboración entre las partes en trabajos de desarrollo y ensayos clínicos en los clientes que se refieran mutuamente, estableciéndose como remuneración el 10% de los importes facturados, a percibir al cobro de los trabajos.

En este acuerdo marco se incluye también la concesión de un crédito al 1% de interés anual de hasta 75.000 euros por parte de IUCT Emprèn, S.L.U. a Recerca Clínica, S.L. IUCT Emprèn, S.L.U. podrá optar, a su libre elección y en cualquier momento, por capitalizar el préstamo inicialmente a devolver en un plazo hasta el 3 de julio de 2018, recibiendo a cambio participaciones de nueva emisión de Recerca Clínica, S.L. que deberán representar un 24% de la totalidad de su capital social, independientemente de la cifra total de capital social que esta sociedad ostente en ese momento.

En 2016 el grupo INKEMIA optado por la conversión del crédito en acciones y ha destinado otros 75.000 € a la ampliación de capital de RESERCA CLINICA, que se ha formalizado después del cierre de 30 de junio de 2016, habiéndose hecho así con el derecho al 24% del capital en fecha posterior. En esta última ronda de financiación, el grupo INKEMIA ha coinvertido con la empresa pública ENISA, que ha concedido un préstamo participativo a RESERCA CLINICA por valor de 150.000 euros.

- Kowlco Consciomers S.L

Empresa de tecnología de la información basada en el desarrollo de un comparador ético que ofrece a los consumidores la posibilidad de encontrar, comparar y comprar productos de consumo: saludables para sus consumidores, respetuosos con el medio ambiente y con criterios éticos para los trabajadores. Su nombre comercial es Aboutit.

INKEMIA IUCT GROUP ha entrado en el capital social de Kowlco Consciomers S.L., a través de IUCT Emprèn, S.L.U., en junio de 2016 con 150.000 euros. Con esta inyección se ha hecho aproximadamente con el 10% del capital. Dicha operación financiera se complementa con un acuerdo comercial por el cual la división del conocimiento del grupo, Institut Universitari de Ciència i Tecnologia, S.A.U. (IUCT), pasa a ser el laboratorio de referencia y socio tecnológico de Aboutit en el área de negocio de salud.

Asimismo, la Sociedad comunicó en enero de 2016 la operación de desinversión por el total de la participación que tenía en la empresa Biodan Science, S.L., a través de la filial IUCT Emprèn, S.L.U., empresa dedicada al desarrollo y fabricación de ingredientes activos de carácter orgánico innovadores para el sector de cosmético y para-farmacia, y al desarrollo de cosméticos finales con el mismo concepto, y en el que el Fondo Capital de Conocimiento de INKEMIA IUCT GROUP tenía el 19,03% con un coste de 200.000 euros. Dicha desinversión se realizó a través de una operación combinada de cesión al grupo INKEMIA IUCT GROUP de parte de la tecnología desarrollada por esta empresa. La tecnología cedida formaba parte de un proyecto orientado a la obtención de un mecanismo de “*delivery*” (liberación) de productos dermatológicos focalizado hacia centros activos de la piel.

La tecnología adquirida se ha incorporado al proyecto de codesarrollo de un nuevo producto para la psoriasis que se lleva a cabo con la empresa Barcelona Bio Science, S.L.

El importe total de esta operación está valorada en 200.000 euros, importe coincidente con el valor que el grupo INKEMIA IUCT GROUP tenía en esta sociedad, por lo que no ha tenido ningún impacto inmediato en la cuenta de resultados de 2016.

- Centro Regional de Medicina Regenerativa Biomed, S.A.

Esta empresa es una compañía especializada en el tratamiento terapéutico de pacientes a través de terapias con células madre.

INKEMIA IUCT GROUP ha concedido un préstamo convertible en acciones de 145.000 euros a la compañía Centro Internacional de Medicina Regenerativa Biomed, S.A., a través de IUCT Emprèn, S.L.U., en abril de 2016, al 2% de interés anual. Este préstamo, no obstante, será obligatoriamente capitalizado, y en tal caso no devengará ningún tipo de interés, en el caso de que la compañía inicie su salida al MAB y su asesor registrado a tal efecto lo confirme. En tal caso, IUCT Emprèn, S.L.U. recibirá 130.000 acciones valoradas a 1,15 euros cada una.

- BCN Ciència Capilar, S.L.

Esta empresa es una compañía que trabaja en el desarrollo de un nuevo producto para el tratamiento de la alopecia. Dicho proyecto se desarrolla conjuntamente con Barcelona Bio Science, S.L. y otros socios de referencia académica.

INKEMIA IUCT GROUP ha invertido 19.800 euros que dan derecho al 27% del capital de la sociedad, si bien esta operación está pendiente de formalización a fecha de cierre de estos estados financieros consolidados intermedios

Asimismo, la Sociedad dominante comunicó en enero de 2016 la operación de desinversión por el total de la participación que el Grupo INKEMIA IUCT GROUP tenía en la empresa Biodan Science, S.L., a través de la filial IUCT Emprèn, S.L.U., empresa dedicada al desarrollo y fabricación de ingredientes activos de carácter orgánico innovadores para el sector de cosmético y para-farmacia, y al desarrollo de cosméticos finales con el mismo concepto, y en el que el Fondo Capital de Conocimiento de INKEMIA IUCT GROUP tenía el 19,03% con un coste de 200.000 euros. Dicha desinversión se realizó a través de una operación combinada de cesión al grupo INKEMIA IUCT GROUP de parte de la tecnología desarrollada por esta empresa. La tecnología cedida formaba parte de un proyecto orientado a la obtención de un mecanismo de “delivery” (liberación) de productos dermatológicos focalizado hacia centros activos de la piel.

La tecnología adquirida se ha incorporado al proyecto de codesarrollo de un nuevo producto para la psoriasis que se lleva a cabo con la empresa Barcelona Bio Science, S.L.

El importe total de esta operación está valorada en 200.000 euros, importe coincidente con el valor que el grupo INKEMIA IUCT GROUP tenía en esta sociedad, por lo que no ha tenido ningún impacto inmediato en la cuenta de resultados de 2016.

b) Pasivos financieros

Clases	Instrumentos financieros a largo plazo				Instrumentos financieros a corto plazo				Total	
	Deudas con entidades de crédito		Créditos y Otros		Deudas con entidades de crédito		Créditos y Otros			
	30/06/2016	31/12/2015	30/06/2016	31/12/2015	30/06/2016	31/12/2015	30/06/2016	31/12/2015	30/06/2016	31/12/2015
Categorías										
Débitos y partidas a pagar	4.695.216,71	3.415.270,24	2.745.194,60	2.631.791,33	2.015.385,42	2.258.791,78	2.120.895,14	2.483.991,87	11.576.691,87	10.789.845,22
Pasivos a valor razonable con cambios en pérdidas y ganancias	--	--	159.743,86	153.881,70	--	--	--	--	159.743,86	153.881,70
Derivados de cobertura	--	--	--	--	--	--	--	--	--	--
Total	4.695.216,71	3.415.270,24	2.904.938,46	2.785.673,03	2.015.385,42	2.258.791,78	2.120.895,14	2.483.991,87	11.736.435,73	10.943.726,92

En instrumentos financieros a largo y a corto plazo se incluyen deudas con entidades de crédito concedidas, en su mayoría, a Institut Universitari de Ciència i Tecnologia, S.A.U., la compañía del grupo que engloba las principales actividades directas del Grupo. Entre los préstamos y créditos recibidos, se incluyen algunos créditos ICO a tipo de interés cero, para los que contablemente se contabiliza gasto financiero y una subvención financiera equivalente.

En instrumentos financieros a largo plazo al 30 de junio de 2016 figura, en pasivos a valor razonable con cambios en pérdidas y ganancias, la deuda que la Sociedad Dominante mantiene con Escola San Gervasi, S.C.C.L., accionista- parte vinculada, por las acciones de la Sociedad cedidas (propiedad de Escola San Gervasi, S.C.C.L.) valoradas al cierre de cada ejercicio, y que InKemia IUCT Group, S.A. puso en el

mercado. Estas acciones propias, cedidas en contrato de préstamo, deben ser devueltas a Escola San Gervasi, S.C.C.L. (ver Nota 15.4 d).

En instrumentos financieros a corto plazo se incluyen, entre otros, saldos que el Grupo mantiene con el principal accionista y otras empresas vinculadas (ver detalle en Nota 22).

c) Activos financieros y pasivos financieros valorados a valor razonable con cambios en la cuenta de pérdidas y ganancias

Como activos financieros valorados a valor razonable con cambios en la cuenta de pérdidas y ganancias las sociedades integrantes del conjunto consolidable cuentan con inversiones de corto plazo para maximizar colocaciones de tesorería en la Sociedad dominante; y como pasivos financieros valorados a valor razonable con cambios en la cuenta de pérdidas y ganancias, el pasivo a largo plazo por la deuda que la Sociedad dominante mantiene con Escola San Gervasi, S.C.C.L., accionista-parte vinculada, por las acciones de la Sociedad cedidas (propiedad de Escola San Gervasi, S.C.C.L.) valoradas al cierre de cada ejercicio (ver Nota 15.4 d).

d) Reclasificaciones de activos financieros

No hay reclasificaciones de activos financieros que han pasado a valorarse al coste o al coste amortizado, en lugar de al valor razonable, o viceversa.

e) Clasificación por vencimientos

La clasificación por vencimientos de los activos financieros y de los pasivos financieros que tienen un vencimiento determinado o determinable, es la siguiente (en euros):

Activos financieros

Las inversiones, a modo de Fondo Capital de Conocimiento, que tiene el Grupo en las sociedades Mind The Byte, S.L., Enemce Pharma, S.L., Leanbio, S.L., Recerca Clínica, S.L. y Kowlco Consciomers S.L. y Centro Regional de Medicina Regenerativa Biomed, S.A por un valor conjunto de 700.805,20 euros, son de carácter de permanencia, en principio, a plazo superior a cinco años. Y el préstamo participativo a Plasmia Biotech, S.L. de 2.445.408,94 euros al 30 de junio de 2016 (31/12/2015: 2.433.207,35 euros), el cual se explica en la Nota 22, también, pues su vencimiento es en 2.036.

Como créditos a cobrar a largo plazo figura también el préstamo a cobrar de los exsocios de Laboratori d'Anàlisi Assessoria, S.L.U., que tiene como vencimiento el ejercicio 2018, como se explica en el apartado b de esta misma nota; y las deudas por subvenciones pendientes de cobro a largo plazo, por importe de 599.765,92 euros (a 31/12/2015: 565.975,91 euros).

Dentro del epígrafe de Inversiones financieras a corto plazo (créditos a terceros), se incluye principalmente un importe de 1.767.132,02 euros (31/12/2015: 2.121.251,18 euros), que corresponde al importe pendiente de cobro a corto plazo de las subvenciones y créditos concedidos por varios proyectos en los que está involucrado el Grupo y cuyos vencimientos son tal como se detalla a continuación (en euros):

Al 30 de junio de 2016:	Importe total	Vencimiento a 1 año	Vencimiento a 2 años	Vencimiento a 3 años
Subvención LIFE (CTO)	75.845,46	75.845,46	--	--
Subvención LIFE (SUB)	41.370,27	41.370,27	--	--
Deuda a cobrar Proyecto TRANSLINK	255.180,38	245.993,63	9.186,75	--
Deuda a cobrar Proyecto GRAIL	1.093.489,86	795.765,91	297.723,95	--
Subvención CARBAZYME (SUB)	298.366,67	198.911,12	99.455,55	--
Subvención MYOGEM (CTO-SUB)	150.012,25	150.012,25	--	--
Subvención RIS3MAD (SUB)	47.431,86	47.431,86	--	--
Subvención RIS3CAT (SUB)	205.205,97	136.803,98	68.401,99	--
Subvención Biocarburantes (CTO)	199.995,22	74.997,54	99.998,21	24.999,47
Total	2.366.897,94	1.767.132,02	574.766,45	24.999,47

Al 31/de diciembre de 2015:	Importe total	Vencimiento 2016	Vencimiento 2017	Vencimiento 2018
Subvención LIFE (CTO)	75.845,46	75.845,46	--	--
Subvención LIFE (SUB)	41.370,27	41.370,27	--	--
Subvención BIOCARBURANTES S-50 (SUB)	12.997,07	12.997,07	--	--
Subvención BIOCARBURANTES S-50 (CTO)	59.208,80	59.208,80	--	--
Deuda a cobrar Proyecto TRANSLINK	358.468,08	349.281,33	9.186,75	--
Deuda a cobrar Proyecto GRAIL	1.093.489,88	795.765,91	297.723,97	--
Subvención CARBAZYME (SUB)	298.366,67	99.455,56	99.455,56	99.455,55
Subvención NUCLIS-IDIBELL (SUB)	100.000,00	100.000,00	--	--
Subvención MYOGEM (CTO)	494.158,00	444.619,35	49.538,65	--
Subvención MYOGEM (SUB)	105.891,00	95.275,57	10.615,43	--
Subvención RIS3MAD (SUB)	47.431,86	47.431,86	--	--
Total	2.687.227,09	2.121.251,18	466.520,36	99.455,55

Pasivos financieros

Las clasificaciones al cierre del ejercicio de los importes de los pasivos financieros que vencen en cada uno de los años siguientes y hasta su último vencimiento, son:

Al 30 de junio de 2016	Vencimiento en años						Total
CATEGORIAS	1 año	2 años	3 años	4 años	5 años	Más de 5	Total
Deudas	3.556.779,30	2.001.080,19	1.476.672,94	1.333.311,26	1.079.322,71	1.709.768,07	11.156.934,48
Deudas con entidades de crédito	1.848.718,74	1.321.646,55	1.265.257,32	1.078.117,82	767.342,87	262.852,15	6.543.935,46
Derivados	--	--	--	--	--	--	--
Otras deudas a largo plazo	1.708.060,56	679.433,64	211.415,62	255.193,44	311.979,84	1.446.915,92	4.612.999,02
Deudas con características especiales	166.666,68	--	--	--	--	--	166.666,68
Acreeedores comerciales y otras cuentas a pagar	412.834,58	--	--	--	--	--	412.834,58
Proveedores	90.996,06	--	--	--	--	--	90.996,06
Otros acreedores	321.838,52	--	--	--	--	--	321.838,52
TOTAL	4.136.280,56	2.001.080,19	1.476.672,94	1.333.311,26	1.079.322,71	1.709.768,07	11.736.435,73

Al 31 de diciembre de 2015	Vencimiento en años						Total
CATEGORIAS	2016	2017	2018	2019	2020	Más de 5	Total
Deudas	3.950.516,60	1.744.339,69	1.164.206,29	1.043.606,88	781.762,92	1.467.027,48	10.151.459,86
Deudas con entidades de crédito	2.258.791,78	1.021.489,22	946.973,77	782.380,77	474.105,49	190.320,99	5.674.062,02
Derivados	--	--	--	--	--	--	--
Otras deudas a largo plazo	1.691.724,82	722.850,47	217.232,52	261.226,11	307.657,43	1.276.706,49	4.477.397,84
Deudas con características especiales	333.333,36	--	--	--	--	--	333.333,36
Acreeedores comerciales y otras cuentas a pagar	458.933,70	--	--	--	--	--	458.933,70
Proveedores	119.616,43	--	--	--	--	--	119.616,43
Otros acreedores	339.317,27	--	--	--	--	--	339.317,27
TOTAL	4.742.783,66	1.744.339,69	1.164.206,29	1.043.606,88	781.762,92	1.467.027,48	10.943.726,93

f) Otras deudas a largo plazo

A más de cinco años figura la deuda de la Sociedad Dominante por el préstamo de acciones propias cedidas por Escola San Gervasi, S.C.C.L. de 159.743,86 euros al cierre del periodo de 6 meses terminado el 30 de junio de 2016 (al 31/12/2015: 153.881,70 euros). Dicho contrato de préstamo es por tiempo indefinido, si bien cualquiera de las partes podrá ponerle fin en cualquier momento, notificándolo con el preaviso indicado en el mismo (ver Nota 15.4 d).

El resto de las Otras deudas a largo plazo al 30 de junio de 2016 corresponden a los préstamos siguientes (en euros):

Entidad otorgante	Tipo de interés	Vencimiento	Importe a largo plazo	Importe a corto plazo	30/06/2016
Centro para el Desarrollo Tecnológico industrial Green Bio Drug (III)	f1)	27/10/2020	262.189,23	70.027,29	332.216,52
Centro para el Desarrollo Tecnológico industrial (LIFE)	f2)	31/12/2024	725.209,14	74.192,21	799.401,35
Centro para el Desarrollo Tecnológico industrial (Bio-carburantes)	f3)	29/06/2024	628.145,54	-16.784,91	611.360,64
Centro para el Desarrollo Tecnológico industrial (Myogem)	f6)	08/12/2026	383.755,79	--	383.755,79
Agencia Estatal de Investigación (Bio-carburantes 2016)	f7)	2026-27-28	156.820,11	-5.608,86	151.211,25
Total PRÉSTAMOS			2.156.119,81	121.825,73	2.277.945,54
Pasivo a pagar resto colaboradores GRAIL	f4)	nov-17	589.074,79	1.502.675,92	2.091.750,71
SolvSAFE	f5)		--	--	--
Otros pasivos financieros			--	83.558,91	83.558,91
Total otras deudas a largo plazo			2.745.194,60	1.708.060,56	4.453.255,16

Entidad otorgante	Tipo de interés	Vencimiento	Importe a largo plazo	Importe a corto plazo	30/06/2015
Centro para el Desarrollo Tecnológico industrial Green Bio Drug (III)	f1)	27/10/2020	297.463,74	68.656,91	366.120,65
Centro para el Desarrollo Tecnológico industrial (LIFE)	f2)	31/12/2024	757.088,97	12.706,16	769.795,13
Centro para el Desarrollo Tecnológico industrial (Bio-carburantes)	f3)	29/06/2024	611.360,64	-16.336,39	595.024,25
Centro para el Desarrollo Tecnológico industrial (Myogem)	f6)	08/12/2026	376.803,19	--	376.803,19
Total PRÉSTAMOS			2.042.716,54	65.026,68	2.107.743,22
Pasivo a pagar resto colaboradores GRAIL	f4)	nov-17	589.074,79	1.518.315,11	2.107.425,90
803,19SolvSAFE	f5)		--	--	--
Otros pasivos financieros			--	61.261,89	61.261,89
Total otras deudas a largo plazo			2.631.791,33	1.644.639,68	4.276.431,01

f.1) Préstamo con el CDTI- Green Bio Drug (III):

Préstamo de nominal 596.043,42 euros a tipo de interés cero y con dos años de carencia, con inicio de pago de capital el 27 de octubre de 2013. Préstamo concedido por el Centro de Desarrollo Tecnológico Industrial en la comunicación Ref^a: IDI-20091291, en la cual también se comunicó la concesión de una subvención para el proyecto Green Bio Drug, de fecha 18 de diciembre de 2009.

Institut Universitari de Ciència i Tecnologia, S.A.U. realizó el cálculo de la subvención financiera vinculada al desarrollo (ver Nota 20) al tipo de interés del 3%, que era el tipo medio de la Sociedad en el momento en que se les concedió el préstamo. Durante el periodo de 6 meses cerrado a 30 de junio de 2016, los gastos por intereses ascienden a 5.496,82 euros (ejercicio 2015: 12.504,18 euros).

f.2) Préstamo LIFE Programa INNPRONTA del CDTI:

El Grupo participa en el Programa INNPRONTA con el proyecto de Acrónimo LIFE, mediante un consorcio representado por Exploraciones Radiológicas Especiales, S.A. Este proyecto tiene una duración de 4 años, iniciándose en el 2011 y finalizando en el 2014.

Mediante Resolución provisional de concesión de fecha 7 de noviembre de 2011 se concedió a Institut Universitari de Ciència i Tecnologia, S.A.U. un préstamo de importe 1.037.957,25 euros y una subvención de un total de 566.158,50 euros (ver Nota 20). En fecha 23 de febrero de 2012 se emitió la Resolución definitiva de concesión. Este préstamo es a tipo de interés cero, y la sociedad dependiente realizó el cálculo de la subvención financiera vinculada al desarrollo al 6,14 %, tipo de interés medio de los nuevos préstamos del ejercicio 2012.

Sus amortizaciones son semestrales, iniciándose el primer pago de capital el 31 de diciembre de 2016, con dos años de carencia a partir de la finalización del proyecto.

Tanto el préstamo como la subvención concedidos se van cobrando según las anualidades del proyecto de desarrollo, y la distribución del importe pendiente de cobro del préstamo y de la subvención es tal como se indica en el cuadro siguiente. Ambos importes se encuentran clasificados en el corto plazo, dentro del epígrafe de deudores.

Concepto	30/6/2016	31/12/2015
Préstamo	75.845,46	75.845,46
Subvención	41.370,27	41.370,27

f.3) Préstamo Biocarburantes S-50, nombre proyecto: “E-7593 Desarrollo y Estandarización de Biocarburantes de segunda generación S-50” del CDTI:

El Grupo participa en el proyecto de desarrollo indicado, el cual se inició el 3 de julio del 2012 y, a la fecha de preparación de los presentes estados financieros consolidados intermedios, aún continúa, pese a haberse previsto inicialmente su finalización en 2015. La participación de la Sociedad en este proyecto se aprobó en reunión del Consejo de Administración del CDTI de fecha 31 de enero del 2013, en la que se concedió una ayuda parcialmente reembolsable de hasta 933.001,50 euros, la cual se encuentra dividida en la parte reembolsable que es un préstamo de 765.061,23 euros a un tipo de interés del 0,649% y una parte no reembolsable que asciende a 167.940,27 euros (ver Nota 22).

Institut Universitari de Ciència i Tecnologia, S.A.U. realizó el cálculo de la subvención financiera vinculada al desarrollo, al tipo de interés medio de los nuevos préstamos del cierre del ejercicio 2012, que era el 6,14%.

Sus amortizaciones son semestrales, siendo el primer pago de capital el 29 de diciembre de 2017, con dos años de carencia a partir de la finalización del proyecto.

Tanto el préstamo como la subvención concedidos se van cobrando según las anualidades del proyecto de desarrollo, y la distribución del importe pendiente de cobro del préstamo y de la subvención es tal como se indica en el cuadro siguiente. Ambos importes se encuentran clasificados en el corto plazo, dentro del epígrafe de deudores. Durante 2016 se ha cobrado la totalidad del importe pendiente al cierre del ejercicio anterior.

Concepto	30/06/2016	31/12/2015
Préstamo	--	72.205,87
Subvención	--	--

f.4) Institut Universitari de Ciència i Tecnologia, S.A.U. es coordinador de un proyecto de la Unión Europea cuyo acrónimo es GRAIL, firmado en octubre del 2013, cuya duración es de 48 meses, y su finalización es a finales del 2017.

El Grupo tiene registrado en otras deudas a corto y largo plazo el importe a pagar a los participantes del proyecto, la cual asciende a un total de 2.107.425,90 euros (31/12/2015: 2.107.425,90 euros); al mismo tiempo la Sociedad tiene contabilizado el activo pendiente de cobrar de la Unión Europea que asciende a un total de 1.093.489,86 euros (31/12/2015: 1.093.489,88 euros). Detallamos a continuación los vencimientos esperados del activo (en euros), que no han sufrido variación respecto al cierre del ejercicio 2015:

Concepto	2016	2017	Total
GRAIL proyecto	795.765,91	297.723,95	1.093.489,86

f.5) Deuda a largo plazo que correspondía al proyecto SOLVSAFE, finalizado en ejercicios anteriores y que en el ejercicio 2015 fue regularizada contra resultados al no ser reclamada finalmente por ninguno de los partners del proyecto.

f.6) Préstamo Myogem, nombre proyecto: “IDI20151100 Desarrollo de complementos alimenticios para mejorar la calidad de vida de pacientes afectados por distrofia miotónica tipo 1 (DM1)” del CDTI:

El Grupo participa en el proyecto de desarrollo indicado, el cual se inició el 16 de julio del 2015 y finalizará el 15 de julio del 2017. La participación del Grupo en este proyecto se aprobó en reunión del Consejo de Administración del CDTI de fecha 21 de diciembre de 2015, en la que se concede una ayuda parcialmente reembolsable de hasta 600.049,00 euros, la cual se encuentra dividida en la parte reembolsable que es un préstamo de 494.158,00 euros a un tipo de interés del 0,079% y una parte no reembolsable que asciende a 105.891,00 euros (ver Nota 20).

Institut Universitari de Ciència i Tecnologia, S.A.U. realizó el cálculo de la subvención financiera vinculada al desarrollo, al tipo de interés medio de los nuevos préstamos del cierre del ejercicio 2015, que era el 3,769%. El Grupo ha traspasado como ingreso de subvenciones en el periodo de 6 meses cerrado a 30 de junio de 2016 un importe total de 56.732,40 euros (32.219,18 euros el ejercicio 2015).

Sus amortizaciones son semestrales, siendo el primer pago de capital el 8 de diciembre de 2019, con dos años de carencia a partir de la finalización del proyecto.

En el periodo de 6 meses cerrado a 30 de junio de 2016 se ha cobrado la cantidad de 450.036,75 euros, quedando pendiente de cobro a dicha fecha tanto del préstamo como de la subvención, 150.012,25 euros, que se esperan cobrar en el corto plazo.

f.7) Préstamo Biocombustibles, nombre proyecto: “RTC-2016-4618-3 Preparación y cualificación de nuevos biocombustibles: Integración de cadenas de valor y economía circular en la industria del biodiesel”

Con fecha 5 de julio de 2016 se propone la concesión de una ayuda en forma de préstamo reembolsable a Institut Universitari de Ciència i Tecnologia, S.A.U. por importe de 199.995,22 euros. Se formaliza mediante el pago de tres anualidades durante el periodo de realización del proyecto que va de marzo 2016 a como máximo finales de 2019. Los importes acordados por año son los siguientes:

Año	Importe
2016	74.997,54
2017	99.998,21
2018	24.999,47
Total	199.995,22

Dicha ayuda devenga un interés anual de 0,06% y el plazo de devolución es de 10 años, incluyendo estos, 3 años de carencia. El Grupo ha procedido a calcular la subvención financiera vinculada al desarrollo, al tipo de interés medio de los nuevos préstamos (ver nota 20).

La totalidad de este préstamo se encuentra a 30 de junio de 2016 pendiente de cobro.

g) Deudas con características principales

El detalle de las deudas con características especiales a 30 de junio de 2016 y a 31 de diciembre de 2015 es como sigue (en euros):

Entidad otorgante	Tipo de interés	Vencimiento	Importe largo plazo	Importe corto plazo	30/06/2016
Empresa Nacional de Innovación, S.A. - ENISA	Fijo Euribor + 0,25, más variable	31/12/2016	--	83.333,34	83.333,34
Empresa Nacional de Innovación, S.A. - ENISA	Fijo Euribor + 0,25, más variable	31/12/2016	--	83.333,34	83.333,34
Deudas con características especiales			--	166.666,68	166.666,68

Entidad otorgante	Tipo de interés	Vencimiento	Importe largo plazo	Importe corto plazo	31/12/2015
Empresa Nacional de Innovación, S.A. - ENISA	Fijo Euribor + 0,25, más variable	31/12/2016	--	166.666,68	166.666,68
Empresa Nacional de Innovación, S.A. - ENISA	Fijo Euribor + 0,25, más variable	31/12/2016	--	166.666,68	166.666,68
Deudas con características especiales		--	--	333.333,36	333.333,36

El importe reflejado en el epígrafe de deudas con características especiales refleja los importes pendientes de amortización de 2 préstamos participativos que se concedieron por Empresa Nacional de Innovación, S.A. para la internacionalización y crecimiento de Sociedad, de 500.000,00 euros cada uno.

La cantidad recibida devenga un interés fijo del Euribor + 0,25 puntos y un interés variable que se determina en función de determinados parámetros del resultado del ejercicio y del Patrimonio Neto de la Sociedad, no pudiendo superar los 6 puntos porcentuales. El inicio de amortización de capital para ambos préstamos fue junio de 2014, y en el periodo de 6 meses terminado el 30 de junio de 2016 se ha amortizado un importe total de 166.666,68 (333.333,36 euros el ejercicio 2015).

De acuerdo a la estipulación 10 e) de ambos contratos de préstamo, la Institut Universitari de Ciència i Tecnologia, S.A.U. debe destinar de los beneficios obtenidos, una vez atendidas las obligaciones legales y estatutarias, a un fondo o reserva, cuya finalidad sea hacer frente a la amortización del principal del préstamo en cuantía suficiente para que el montante que dicho fondo alcance en cada ejercicio equivalga a la sexta en un préstamo y la séptima parte en el otro, del principal pendiente de amortización multiplicado por el número de ejercicios transcurridos desde su formalización. Institut Universitari de Ciència i Tecnologia, S.A.U. tiene constituida la correspondiente reserva indisponible por importe de 154.761,94 euros (al 31/12/2015: 269.841,29 euros), en cumplimiento del contrato (ver Nota 15.4 c).

Durante el periodo de 6 meses terminado el 30 de junio de 2016 se han pagado unos intereses de 564,84 euros (ejercicio 2015: 3.994,70 euros).

g) Transferencias de activos financieros

No se han producido cesiones de activos financieros que permanezcan en el balance de las sociedades del Grupo. Tampoco en el ejercicio anterior.

h) Activos cedidos y aceptados en garantía

Salvo por las fianzas depositadas (registradas en el epígrafe de Otros activos financieros de las Inversiones a largo plazo), no se dispone de activos de terceros en garantía, de los que se pueda disponer aunque no se hubiera producido el impago.

i) Correcciones del deterioro de valor originadas por el riesgo de crédito

El análisis del movimiento de las cuentas correctoras representativas de las pérdidas por deterioro originadas por el riesgo de crédito es el siguiente:

	CLASES DE ACTIVOS FINANCIEROS			
	Créditos, derivados y otros (1)		TOTAL	
	Largo plazo	Corto plazo	Largo plazo	Corto plazo
Pérdida por deterioro al inicio de 2015	0,00	11.055,47	0,00	11.055,47
(+) Corrección por deterioro	0,00	0,00	0,00	0,00
(-) Reversión del deterioro	0,00	0,00	0,00	0,00
(-) Salidas y reducciones	0,00	0,00	0,00	0,00
· Otros	0,00	0,00	0,00	0,00
Pérdida por deterioro al 31/12/ 2015	0,00	11.055,47	0,00	11.055,47
(+) Corrección por deterioro	0,00	0,00	0,00	0,00
(-) Reversión del deterioro	0,00	0,00	0,00	0,00
(-) Salidas y reducciones	0,00	0,00	0,00	0,00
· Otros	0,00	0,00	0,00	0,00
Pérdida por deterioro al 30/06/2016	0,00	11.055,47	0,00	11.055,47

(1) Incluidas correcciones por deterioro originadas por el riesgo de crédito en los Deudores comerciales y otras cuentas por cobrar.

j) Impago e incumplimiento de condiciones contractuales

Durante el periodo de seis meses terminado el 30 de junio de 2016 no se produjeron incumplimientos ni impagos en relación con los préstamos que al cierre del ejercicio están pendientes de pago. Tampoco durante el ejercicio 2015.

k) Pérdidas y ganancias procedentes de instrumentos financieros

Las pérdidas y ganancias del ejercicio procedentes de instrumentos financieros son las siguientes (en euros):

Instrumentos financiero	Concepto	Importe de la pérdida o la ganancia	
		6 meses 30/06/2016	12 meses 31/12/2015
Instrumentos de patrimonio y cartera negociación	Resultado enajenaciones y plusvalías/minusvalías	-4.886,89	-28.272,10
Créditos a cobrar a largo plazo sociedades puestas en equivalencia	Intereses devengados	12.202,01	24.114,95
Otros créditos a cobrar	Intereses devengados	9,29	2.523,62
Deuda a pagar por cesión de acciones (*)	Ajuste valor acciones a la cotización al cierre	-5.862,16	-25.646,95
Débitos y partidas a pagar	Intereses devengados	-165.607,40	-229.802,06

(*) Ver nota 15.4 d

l) Valor razonable

El valor razonable de los instrumentos financieros coincide substancialmente con el valor en libros.

m) Garantías

Ver notas 12 b) y 15.2 j) de esta Memoria consolidada.

n) Importe disponible en las líneas de descuento y en las pólizas de crédito

Las sociedades pertenecientes al Grupo no tienen compromisos firmes de compra de activos financieros y fuentes previsibles de financiación, así como tampoco compromisos firmes de venta.

Las sociedades pertenecientes al Grupo no tienen deudas con garantía real. No existen otras circunstancias importantes que afecten a los activos financieros.

La información sobre los límites de las pólizas y líneas de descuento es la siguiente:

<u>Al 30/06/2016:</u>	Parte dispuesta	Disponible	Límite
Líneas de descuento	--	--	--(*)
Pólizas de crédito	1.046.342,50	503.657,50	1.550.000,00

<u>Al 31/12/2015:</u>	Parte dispuesta	Disponible	Límite
Líneas de descuento	--	180.000,00	180.000,00
Pólizas de crédito	460.581,64	939.418,36	1.400.000,00

(*) Línea vencida en 2016, los Administradores no han considerado necesario renovarla.

15.3 Información sobre la naturaleza y el nivel de riesgo procedente de instrumentos financieros

Las actividades del Grupo están expuestas a diversos riesgos financieros: riesgo de tipo de interés, riesgo de crédito, riesgo de liquidez y riesgo de mercado, entre el que el riesgo de tipo de interés es el más relevante. El Grupo centra su gestión de riesgo en la incertidumbre de los mercados financieros y trata de minimizar los potenciales efectos negativos sobre la rentabilidad.

a) Riesgo de crédito

Es el riesgo de incurrir en pérdidas por el incumplimiento de las obligaciones contractuales de pago por parte de un deudor.

Los principales activos financieros de las sociedades pertenecientes al Grupo INKEMIA IUCT GROUP son saldos de deudores por subvenciones pendientes de cobro de organismos públicos. Por otro lado se analiza minuciosa e individualmente el riesgo concedido en la facturación que realizan las sociedades del grupo a terceros.

Los importes se reflejan en el balance consolidado netos de deterioros para insolvencias, estimadas por los Administradores de la Sociedad Dominante y la dirección del Grupo en función de la experiencia de ejercicios anteriores y de su valoración del entorno económico actual.

b) Riesgo de liquidez

Es el riesgo que se refiere a la posibilidad de que no se pueda desinvertir en un instrumento financiero con la suficiente rapidez y sin incurrir en costes adicionales significativos o al riesgo asociado de no disponer de liquidez en el momento en que se tiene que hacer frente a las obligaciones de pago.

El Grupo lleva a cabo una gestión prudente del riesgo de liquidez, fundada básicamente en mantener las disponibilidades suficientes de financiación de acuerdo con la estructura de la compañía y sus necesidades previstas, así como la gestión con un criterio conservador de los excedentes de tesorería generados.

c) Riesgo de mercado

El riesgo de mercado representa la pérdida en las posiciones del Grupo como consecuencia de movimientos adversos en los precios de mercado. Los factores de riesgo más significativos pueden agruparse en los siguientes:

- *Riesgo de tipo de interés:* El objetivo de la gestión del riesgo de tipo de interés es alcanzar el equilibrio en la estructura de la deuda, en base a un análisis individualizado de las operaciones a financiar y de las necesidades de financiación futura, que permita minimizar el coste de la misma en el horizonte temporal, y su impacto en la cuenta de resultados.

El Grupo utiliza en algunas ocasiones instrumentos derivados para otorgar una cobertura económica a sus operaciones referenciadas a tipo variable ante las fluctuaciones del tipo de interés.

- *Riesgo de tipo de cambio:* Este riesgo no es significativo.

- *Riesgo de precio*: la alta competitividad y la especialización y excelencia de la actividad del Grupo, constantemente innovando y desarrollando, hace que este riesgo no se considere significativo.

15.4 Fondos Propios

a) Capital Social

El capital social de la Sociedad Dominante del Grupo consolidado asciende a 2.592.150,30 euros, representado por 25.921.3013 acciones de 0,10 euros de valor nominal cada una, de la misma clase y serie, numeradas correlativamente y representadas mediante anotaciones en cuenta. El capital social se encuentra totalmente suscrito y desembolsado.

La totalidad de las anteriores acciones se encuentran dadas de alta en el Registro de Anotaciones en Cuenta de la sociedad Iberclear, Sociedad de Gestión de los Sistemas de Registro, Compensación y Liquidación de Valores, S.A.U. Este requisito fue previo y necesario para la admisión a cotización de la totalidad de las anteriores acciones en el Mercado Alternativo Bursátil, siendo el 21 de diciembre de 2012 el día en que los valores de la Sociedad comenzaron a cotizar en dicho Mercado, con una cotización de 0,80 euros por acción.

Al 30 de junio de 2016 las sociedades que participan en el capital social en un porcentaje igual o superior al 10% son las siguientes:

Accionista persona jurídica	% Participación	
	30/06/2016	31/12/2015
Escola Sant Gervasi, S.C.C.L	39,4%	39,4%

Al cierre de 30 de junio de 2016 el valor de cotización de la acción era de 2,18 euros por acción (2,10 euros al cierre de 31 de diciembre de 2015).

El Consejo de Administración de Inkemia IUCT Group, S.A., en su sesión de 23 de septiembre de 2016, ha acordado iniciar los trámites para una ampliación de capital de la Sociedad que se realizará mediante la emisión y puesta en circulación de un máximo de 1.060.318 acciones de valor nominal 0,10 euros y prima de emisión de 2,00 euros por acción, todas ellas pertenecientes a la misma clase y serie que las acciones actualmente en circulación. En consecuencia, el importe total de las aportaciones a realizar, siempre y cuando el aumento haya sido suscrito íntegramente será de 2.226.667,80 €, es decir, 2,10 euros por cada acción nueva. Está previsto así, siempre y cuando el aumento se suscriba íntegramente, que el importe total de las aportaciones a realizar sea de 2.226.667,80 euros, es decir, 2,10 euros por cada acción nueva, con el objetivo principal de afrontar los retos estratégicos de la Sociedad Dominante, entre los que destacan:

- Desarrollar y fortalecer las filiales internacionales especializadas de EEUU y Reino Unido.
- Potenciar el proceso de internacionalización, centrado especialmente en Brasil y Colombia.
- Afrontar nuevas inversiones tecnológicas a través del Fondo de Capital Conocimiento, o realizar compras estratégicas de empresas.
- Avanzar en el desarrollo de los proyectos propios de I+D, tanto los ya existentes como nuevos proyectos.
- Invertir en proyectos de I+D en codesarrollo con empresas industriales o de servicios tecnológicos.

b) Prima de emisión

La prima de emisión es de libre disposición. No obstante está sujeta a las mismas restricciones establecidas legalmente con carácter general y no puede ser distribuida mientras existan pérdidas y resultados negativos de ejercicios anteriores.

c) Reservas

El detalle de Reservas es como sigue:

Concepto	30/06/2016	31/12/2015
<i>Reservas de la Sociedad Dominante:</i>		
- Reservas distribuibles	--	--
- Reservas no distribuibles	-401.851,79	-401.998,12
- Resultados negativos ejercicios anteriores	-1.026.927,85	-433.520,49
<i>Reservas en sociedades consolidadas</i>	4.423.993,06	3.537.658,22
<i>Reservas de sociedades puestas en equivalencia</i>	292.948,94	313.307,81
Total	3.288.154,44	3.015.447,42

Reservas indisponibles.-

Existen reservas de carácter indisponible en algunas sociedades dependientes del Grupo consolidado. Además de la reserva legal constituida en las sociedades dependientes, existen estas otras reservas indisponibles en la sociedad Institut Universitari de Ciència i Tecnologia, S.A.U.:

- Reservas para acciones de la sociedad dominante: 181.030,70 euros a 30 de junio de 2016 (31/12/2015: 174.541,50 euros)

La reserva por adquisición de acciones de la sociedad dominante es indisponible. Esta reserva fue constituida en la sociedad dependiente en el ejercicio 2014, y se actualiza al valor de cotización de las acciones. No debe disponerse en tanto que las acciones adquiridas no sean enajenadas.

Institut Universitari de Ciència i Tecnologia, S.A.U. mantiene a 30 de junio de 2016 un total de 81.115 acciones de InKemia IUCT Group, S.A en cartera, que suponen un 0,32% del total de acciones emitidas (83.115 acciones al 31 de diciembre de 2015). Estas acciones se consideran acciones propias en estos estados financieros consolidados intermedios y se clasifican como menos Fondos propios en el balance consolidado (ver apartado d de esta misma Nota)

- Otras reservas indisponibles (ENISA): 154.761,94 euros a 30 de junio de 2016 (31/12/2015: 269.841,30 euros).

Institut Universitari de Ciència i Tecnologia, S.A.U. mantiene en las reservas una reserva indisponible como cumplimiento de lo estipulado en los préstamos participativos que Empresa Nacional de Innovación, S.A (ENISA) concedió a la sociedad dependiente (ver nota 15.2 g). La finalidad de este fondo o reserva indisponible es hacer frente a la amortización del principal del préstamo en cuantía suficiente para que el montante que dicho fondo alcance en cada ejercicio equivalga a la sexta en un préstamo y la séptima parte en el otro, del principal pendiente de amortización multiplicado por el número de ejercicios transcurridos desde su formalización.

Las cantidades que son objeto de amortización, conforme a lo previsto, minoran proporcionalmente el importe de dicha reserva.

- Reserva para Fondo de Comercio: 118.582,88 euros al 30 de junio de 2016 (124.824,08 euros a 31 de diciembre de 2015).

Institut Universitari de Ciència i Tecnologia, S.A.U. mantiene en las reservas una reserva por el importe del Fondo de Comercio registrado por la adquisición onerosa de Laboratori d'Anàlisis i Assessoria, S.L.U. en el ejercicio 2014.

d) Acciones propias (autocartera)

En cumplimiento de las exigencias del Mercado Alternativo Bursátil la Sociedad Dominante debe disponer de un determinado número de acciones para garantizar la liquidez en el mercado de sus acciones, y la misma cantidad en efectivo en una cuenta de efectivo asociada.

Se depositaron 150.000,00 euros en la cuenta de efectivo asociada, siendo el importe de la cuenta al 30 de junio de 2016 de 0,00 euros (28.508,77 euros al 31/12/2015).

Ambas cuentas son gestionadas por Mercados y Gestión de Valores, Agencia de Valores, S.A., proveedor de liquidez desde el contrato firmado con fecha 9 de julio de 2013.

Durante el periodo de seis meses terminado el 30 de junio de 2016 la Sociedad dominante ha comprado 9.854 acciones propias y vendido 6.904 acciones propias. Al 30 de junio de 2016, por lo tanto, la Sociedad dominante tenía 278.528 acciones propias en cartera por importe de 534.876,61 euros, lo que significa que mantenía una posición en acciones de autocartera que suponía un 1,07% del total de las acciones emitidas (al 31 de diciembre de 2015: 275.578 acciones propias, un 1,06% del total de acciones emitidas a dicha fecha).

Asimismo, su sociedad dependiente Institut Universitari de Ciència i Tecnologia, S.A.U. mantiene a 30 de junio de 2016 un total de 81.115 acciones de InKemia IUCT Group, S.A en cartera valoradas a 176.830,70 euros, adquiridas en el ejercicio 2014, que suponen un 0,32% del total de acciones emitidas (83.115 acciones al 31 de diciembre de 2015 valoradas a 174.541,50 euros). Durante el primer semestre de 2016 ha entregado a empleados, como dación en pago de una retribución extraordinaria, 2.000 acciones.

Por lo que, en total, el Grupo mantiene 359.643 acciones propias al 30 de junio de 2016, que suponen un 1,39% (31/12/2015: 358.693 acciones propias, un 1,38%).

Un resumen de las operaciones con acciones propias realizadas por el Grupo INKEMIA IUCT GROUP en el ejercicio 2015 y en periodo de seis meses hasta el 30 de junio de 2016 es como sigue:

Concepto	Número	Valor nominal	Precio medio
Saldo inicio ejercicio 2015	332.292		
Adquisiciones mercado	42.756	0,10	1,82
Enajenaciones	-16.355	0,10	1,92
Saldo final 31 de diciembre de 2015	358.693		
Adquisiciones mercado	9.854	0,10	2,02
Enajenaciones	-6.904	0,10	2,13
Entrega a personal	-2.000	0,10	2,10
Saldo final 30 de junio de 2016	359.643		

Acciones cedidas

La Sociedad Dominante firmó en fecha 17 de diciembre 2012 un contrato de préstamo de acciones propias con Escola Sant Gervasi, S.C.C.L., mediante el cual ésta cedió a InKemia IUCT Group, S.A. 187.500 acciones, representadas mediante anotaciones en cuenta, que la Sociedad se obliga a retornar a la finalización del contrato. La Sociedad Dominante tiene registrado al 30 de junio de 2016 un pasivo a largo plazo por un total 159.743,86 euros, el cual son las 73.277 acciones utilizadas a la cotización de cierre de 30 de junio de 2016 de 2,18 euros por acción (a 31/12/2015: 153.881,70 euros por el mismo número de acciones a la cotización de cierre de 2015 de 2,10 euros por acción).

Dicho contrato de préstamo es por tiempo indefinido, si bien cualquiera de las partes podrá ponerle fin en cualquier momento, notificándolo con el preaviso indicado en el mismo. El prestamista percibirá una remuneración equivalente a la tasa anual Euribor 12 m a 1º de enero de cada año, más dos puntos. Esta remuneración se aplica al precio medio de cotización de las acciones en el Mercado Alternativo Bursátil por la totalidad de las acciones prestadas.

Del total de acciones cedidas de 187.500, tan sólo fueron adquiridas 73.277 acciones en 2013.

e) **Reservas en sociedades consolidadas**

Las reservas en sociedades consolidadas corresponden a las pérdidas y ganancias de los ejercicios transcurridos desde la fecha de constitución (o incorporación al Grupo) de las sociedades dependientes hasta el cierre del ejercicio anterior, menos los dividendos recibidos de estas sociedades, si los hubiere.

El detalle acumulado por sociedad y movimiento de las reservas en sociedades consolidadas es como sigue (en euros):

Periodo de 6 meses hasta el 30/06/2016	Saldo inicial	Resultado 2015 atribuible a la Sociedad Dominante	Saldo final
Institut Universitari de Ciència i Tecnologia, S.A.U.	3.521.140,00	878.527,95	4.399.667,95
InKemia IUCT Group Tecnologia, Ltda. (Brasil)	9.786,70	7.040,00	16.826,70
InKemia IUCT Group S.A.S. (Colombia)	--	7.498,41	7.498,41
MyoGem Health Company, S.L.	6.731,52	-6.731,52	--
Total	3.537.658,22	890.465,07	4.423.993,06

Ejercicio 2015	Saldo inicial	Resultado 2014 atribuible a la Sociedad Dominante	Saldo final
Institut Universitari de Ciència i Tecnologia, S.A.U.	2.588.477,78	932.662,22	3.521.140,00
IUCT Emprèn, S.L.U.	-23.130,07	23.130,07	--
IUCT Espais, S.L.U.	-3.406,74	3.406,74	--
InKemia IUCT Group Tecnologia, Ltda. (Brasil)	--	9.786,70	9.786,70
MyoGem Health Company, S.L.	--	6.731,52	6.731,52
Total	2.561.940,97	975.717,25	3.537.658,22

Además de lo mencionado en la nota c de este apartado sobre reservas indisponibles en la sociedad dependiente Institut Universitari de Ciència i Tecnologia, S.A.U., debe tenerse en cuenta que no podrá efectuar distribuciones de beneficios a menos que el importe de las reservas disponibles (sus reservas y prima de emisión) sea, como mínimo, igual al importe de los gastos de investigación y desarrollo que figuren activados en su balance; y que se prohíbe toda distribución de beneficios a menos que el importe de las reservas disponibles sea, como mínimo, igual al importe de los fondos de comercio y no existan reservas disponibles por un importe equivalente a los saldos pendientes de amortizar de la cuenta anterior.

En el artículo 18 de los estatutos de la Sociedad Dominante se indica que de los beneficios obtenidos en cada ejercicio, una vez cubierta la dotación para reserva legal y demás atenciones legalmente establecidas, se detraerá para fondo de reserva voluntaria el porcentaje que determine la Junta General, no siendo la suma de ambas dotaciones (para la reserva legal y para la reserva voluntaria) inferior al 85% de los beneficios de cada ejercicio.

15.5 Otros ajustes por cambios de valor

Al cierre del 30 de junio de 2016 el Grupo tiene ajustes negativos por cambios de valor por importe de 10.579,61 euros en el Patrimonio Neto Consolidado, originados por diferencias de conversión relativas a sus sociedades dependientes extranjeras InKemia IUCT Group Tecnologia, Ltda. (Brasil) denominada en reales brasileños, InKemia IUCT Group, S.A.S. (Colombia) denominada en pesos colombianos e InKemia Green Chemicals, Inc. (USA) denominada en dólares americanos (importe a 31/12/2015: 24.692,39 euros).

16. Moneda extranjera

a) Activos y pasivos

El importe global de los elementos de activo y pasivo denominados en moneda extranjera, incluyendo un desglose de activos y pasivos más significativos clasificados por monedas, se detalla en el siguiente cuadro:

Activos y pasivos denominados en moneda extranjera	30 de junio de 2016					31 de diciembre de 2015				
	Total	Clasificación por monedas (importe equivalente en EURO)				Total	Clasificación por monedas (importe equivalente en EURO)			
		USD	Real Brasileño	Peso Colombiano	Resto		USD	Real Brasileño	Peso Colombiano	Resto
A) ACTIVO NO CORRIENTE	--	--	--	--	--	--	--	--	--	--
B) ACTIVO CORRIENTE	210.423,11	54.905,68	65.085,94	89.560,75	870,74	67.104,96	--	64.049,82	3.055,14	--
Deudores comerciales y otras cuentas a cobrar.	9.164,06	--	3.833,87	5.330,19	--	8.347,86	--	5.357,71	2.990,14	--
Inversiones financieras a corto plazo.	--	--	--	--	--	--	--	--	--	--
Otros activos financieros.	--	--	--	--	--	--	--	--	--	--
Efectivo y otros activos líquidos equivalentes.	206.589,24	54.905,68	61.252,07	89.560,75	870,74	60.045,84	283,37	58.788,07	65,00	909,40
C) PASIVO NO CORRIENTE	--	--	--	--	--	--	--	--	--	--
D) PASIVO CORRIENTE	14.390,17	--	8.844,41	5.545,76	--	12.592,29	--	4.654,91	7.937,37	--
Deudas con empr. grupo y asociadas a corto plazo	--	--	--	--	--	0,00	--	--	--	--
Acreedores comerciales y otras cuentas a pagar	16.755,09	2.364,93	8.844,41	5.545,76	--	12.592,29	--	4.654,91	7.937,37	--

La conversión de los estados financieros intermedios de las sociedades dependientes, cuando su moneda funcional es distinta del euro, se ha realizado de acuerdo con las siguientes reglas:

- Los activos y pasivos se han convertido al tipo de cambio de cierre, es decir el tipo de cambio medio de contado.
- Las partidas de patrimonio neto, incluido el resultado del ejercicio, se han convertido al tipo de cambio histórico, considerándose este para las partidas de patrimonio existentes en la fecha de adquisición de las participaciones que se consolidan: el tipo de cambio a la fecha de la transacción. En el caso de ingresos y gastos, incluyendo los reconocidos en el patrimonio neto: el tipo de cambio a la fecha en que se produjo la transacción. En particular, la transferencia a la cuenta de pérdidas y ganancias o al valor contable de activos y pasivos no financieros, de ingresos y gastos reconocidos en el patrimonio neto se realizará de conformidad con los tipos de cambio históricos a los que se reconocieron los citados ingresos y gastos.
- La diferencia entre el importe neto de los activos y pasivos y las partidas de patrimonio neto, se recogen como un componente separado del patrimonio neto, dentro de los Ajustes por cambio de valor, bajo la denominación “diferencia de conversión”, cuyo saldo asciende a 10.579,61 euros a 30 de junio de 2016 (24.692,39 euros a 31 de diciembre de 2015).

b) Transacciones

El detalle de las compras, ventas y otras transacciones realizadas en moneda extranjera es como sigue:

Operaciones de tráfico en moneda extranjera	periodo 6 meses 30/06/2016					12 meses ejercicio 2015				
	Total equivalente en EURO	Clasificación por monedas				Total equivalente en EURO	Clasificación por monedas			
		USD	Real Brasileño	Peso Colombiano	Libra Esterlina		USD	Real Brasileño	Peso Colombiano	Libra Esterlina
Compras	56.087,33	320,00	222.732,66	--	1.390,00	168.335,29	35.502,85	409.271,65	--	18.700,00
Ventas	--	--	--	--	--	--	--	--	--	--
Servicios recibidos	42.038,11	25.075,92	21.313,43	50.227,464	--	47.660,83	--	64.744,05	91.698,814	--
Servicios prestados	982,30	--	4.056,42	--	--	7.827,75	--	28.965,79	--	--
Adquisición de inmovilizado	0,00	--	--	--	--	--	--	--	--	--
Otros gastos	81.446,90	21.814,98	170.046,71	72.241,813	--	132.368,48	--	341.657,18	121.716,594	--

Las diferencias de cambio realizadas son reconocidas en la cuenta de pérdidas y ganancias consolidada, y se corresponden con la operativa financiera corriente de cobros y pagos relacionada con las transacciones anteriores. Las diferencias de cambio reconocidas no son significativas.

17. Situación fiscal

17.1 Impuestos sobre beneficios

a) Consolidación fiscal

El Grupo InKemia IUCT Group, S.A. y Sociedades Dependientes tributa en el Impuesto sobre Sociedades en régimen de consolidación fiscal, grupo 247/11, de acuerdo con lo establecido en los artículos 64 y siguientes de la Ley del Impuesto sobre Sociedades, aprobado por el Real Decreto Legislativo 4/2004, de 5 de marzo. Este Grupo lo integran las siguientes sociedades:

- InKemia IUCT Group, S.A.
- Institut Universitari de Ciència I Tecnologia, S.A.U.
- IUCT Espais, S.L.U.
- IUCT Emprèn, S.L.U.
- Myogem Health Company, S.L. (incorporada a partir de ejercicio 2014, inclusive)

Con fecha 27 de diciembre de 2010, la Sociedad presentó a la Dependencia Regional de Inspección de la A.E.A.T. la solicitud del ejercicio de la opción de tributación por el Régimen de Consolidación Fiscal.

A nivel individual, el Impuesto sobre Sociedades del ejercicio de cada sociedad se calcula en base al resultado contable, obtenido por la aplicación de principios de contabilidad generalmente aceptados, que no necesariamente ha de coincidir con el resultado fiscal, entendido éste como la base imponible del citado impuesto.

b) Conciliación del Importe neto de ingresos y gastos del ejercicio con la Base Imponible del Impuesto sobre Sociedades y conciliación con el gasto o ingreso por Impuesto sobre Sociedad

El Impuesto sobre beneficios del ejercicio se calcula en base al resultado económico o contable de las sociedades del grupo, obtenido de conformidad a la normativa contable vigente, que no necesariamente ha de coincidir con el resultado fiscal, entendido éste como la base imponible del impuesto.

Las diferencias entre el importe neto de los ingresos y gastos consolidados del ejercicio (incluyendo las dependientes extranjeras) y la suma de bases imponibles (resultado fiscal) resultan de los cálculos siguientes:

PERIODO DE 6 MESES AL 30/06/2016	Cuenta de pérdidas y ganancias consolidada			Ingresos y gastos directamente imputados al patrimonio neto		
	Aumentos	Disminuciones	Efecto neto	Aumentos	Disminuciones	Efecto neto
Saldo de ingresos y gastos del periodo			-115.438,36			-5.284,37
Impuesto sobre sociedades	0,00	580.932,54	-580.932,54	0,00	0,00	0,00
Diferencias permanentes:	66.578,80	0,00	66.578,80	5.284,37	0,00	5.284,37
· de las sociedades individuales	511.760,50	0,00	511.760,50	5.284,37	0,00	5.284,37
· de los ajustes de consolidación	-445.181,70	0,00	-445.181,70	0,00	0,00	0,00
Diferencias temporarias de las sociedades individuales:	51.708,52	0,00	51.708,52	0,00	0,00	0,00
· Con origen en el ejercicio	51.708,52	0,00	51.708,52	0,00	0,00	0,00
· Con origen en ejercicios anteriores	0,00	0,00	0,00	0,00	0,00	0,00
Compens. B.Imp. Neg.ejercicios anteriores			0,00			0,00
Base imponible (resultado fiscal)			-578.083,57			0,00

EJERCICIO 2015	Cuenta de pérdidas y ganancias consolidada			Ingresos y gastos directamente imputados al patrimonio neto		
	Aumentos	Disminuciones	Efecto neto	Aumentos	Disminuciones	Efecto neto
Saldo de ingresos y gastos del ejercicio			268.789,14			-47.008,20
Impuesto sobre sociedades	0,00	783.924,01	-783.924,01	0,00	0,00	0,00
Diferencias permanentes:	99.241,88	-27.677,96	126.919,84	47.008,20	0,00	47.008,20
· de las sociedades individuales	934.233,67	0,00	934.233,67	47.008,20	0,00	47.008,20
· de los ajustes de consolidación	-834.991,79	-27.677,96	-807.313,83	0,00	0,00	0,00
Diferencias temporarias de las sociedades individuales:	620.212,73	0,00	620.212,73	0,00	0,00	0,00
· Con origen en el ejercicio	620.212,73	0,00	620.212,73	0,00	0,00	0,00
· Con origen en ejercicios anteriores	0,00	0,00	0,00	0,00	0,00	0,00
Compens. B.Imp. Neg.ejercicios anteriores			0,00			0,00
Base imponible (resultado fiscal)			231.997,70			0,00

La base imponible consolidada corresponde a la suma de bases imponibles de las sociedades que integran el perímetro de consolidación. El desglose por sociedades es como sigue:

Bases imponibles	Euros	
	6 meses 2016	12 meses 2015
Grupo fiscal número 247/2011	-436.021,59	448.556,89
InKemia IUCT Group Tecnologia, Ltda. (Brasil).....	-100.044,90	-216.559,19
InKemia IUCT Group, S.A.S. (Colombia).....	3,62	0,00
InKemia Green Chemicals, Inc. (USA).....	-42.020,70	0,00
Suma de Bases imponibles	-578.083,57	231.997,70

En las sociedades consolidadas extranjeras: InKemia IUCT Group Tecnologia, Ltda. (Brasil), InKemia IUCT Group S.A.S. (Colombia), sociedades constituidas e incorporadas en el Grupo consolidable en 2014, y en InKemia Green Chemicals, Inc. (USA), sociedades constituidas e incorporadas en el Grupo consolidable en 2016, no se ha calculado ingreso por impuesto de sociedades en espera de hacer seguimiento a la evolución de las mismas.

El cálculo hasta el pago del Impuesto en el Grupo fiscal número 247/2011 es como sigue (en euros):

Grupo fiscal número 247/2011	Periodo 6 meses 2016	Ejercicio 2015
Base imponible (resultado fiscal)	-436.021,59	448.556,89
Cuota íntegra (25%)	--	112.139,22
Deducciones:		
-Por gastos de investigación y desarrollo	--	-56.069,61
Cuota líquida	--	56.069,61
Pagos a cuenta y retenciones	-2.756,66	-16.093,31
Cuota diferencia a pagar /(a cobrar)	(2.756,66)	39.976,30

c) **Activos y pasivos por impuestos sobre beneficios diferidos**

La diferencia entre la carga fiscal imputada al ejercicio y a los ejercicios precedentes y la carga fiscal ya pagada o que habría que pagarse por esos ejercicios se registra en las cuentas de Activos por impuesto sobre beneficios diferidos o Pasivos por impuesto sobre beneficios diferidos, según corresponda. Los pasivos por impuestos diferidos se han calculado mediante la aplicación a los importes correspondientes del tipo impositivo nominal vigente. Los activos por impuesto diferido son el importe que el Grupo fiscal consolidado se puede deducir en un cincuenta por ciento de la cuota íntegra del Impuesto de sociedades consolidado, al ser deducciones por Investigación y Desarrollo (I+D).

El desglose de la diferencia por impuestos diferidos distinguiendo entre activos y pasivos es como sigue (en euros):

Periodo 6 meses al 30/06/2016	Saldo inicial	Altas	Bajas	Saldo final
Activos por Impuestos diferidos:				
-Derechos por deducciones pendientes de aplicar	6.769.271,80	568.005,41	--	7.337.277,21
- Activos por diferencias temporarias	--	780,15	--	780,15
Total Activos	6.769.271,80	568.785,56	--	7.338.057,36
Pasivos por Impuestos diferidos:				
-Por diferencias temporarias (amortización)	80.327,70	--	-12.147,00	68.180,70
- Por diferencias temporarias (subvenciones)	317.302,57	63.497,49	-92.790,46	288.009,60
Total Pasivos	397.630,27	63.497,49	-104.937,46	356.190,30

Ejercicio 2015	Saldo inicial	Altas	Bajas	Saldo final
Activos por Impuestos diferidos:				
-Derechos por deducciones pendientes de aplicar	5.985.432,24	839.090,17	-55.250,61	6.769.271,80
- Activos por diferencias temporarias	--	--	--	--
Total Activos	5.985.432,24	839.090,17	-55.250,61	6.769.271,80
Pasivos por Impuestos diferidos:				
-Por diferencias temporarias (amortización)	149.522,64	93.087,03	-162.281,97	80.327,70
- Por diferencias temporarias (subvenciones)	295.573,29	198.943,89	-177.214,62	317.302,57
Total Pasivos	445.095,93	292.030,92	-339.496,59	397.630,27

Los activos y pasivos por impuesto diferido se encuentran clasificados en el activo y pasivo no corriente, dado que de forma mayoritaria se recuperaran en el largo plazo.

La totalidad de los activos y pasivos por impuestos sobre beneficios diferidos corresponden por integración a la sociedad dependiente Institut Universitari de Ciència i Tecnologia, S.A.U. Todos los créditos por deducciones pendientes de aplicación corresponden a deducciones de investigación y desarrollo.

El Grupo consolidado registra el correspondiente activo por impuesto diferido de los derechos por deducciones pendientes de aplicar, que hacen todos referencia a deducciones de Investigación y Desarrollo (I+D) en Institut Universitari de Ciència i Tecnologia, S.A.U. Tal y como ha quedado explicado en esta nota, el Grupo tributa en España en el Impuesto de Sociedades dentro del grupo fiscal que encabeza InKemia IUCT Group, S.A. Por tanto, la recuperación del crédito fiscal originado en el ejercicio en las sociedades individuales se traspasa a la sociedad dominante en la medida que el grupo lo utiliza, que lo incorpora en la liquidación del Impuesto de Sociedades de la totalidad del grupo fiscal. El grupo fiscal se puede deducir un máximo del cincuenta por ciento de la cuota íntegra del Impuesto de sociedades consolidado.

La entrada en vigor de la Ley 14/2013 de Apoyo a los Emprendedores y su Internacionalización ha incorporado como una de las medidas más destacables, la monetización de la deducción por actividades de I+D+i, es decir, de solicitar a la Administración el pago del importe de la citada deducción por aquellas sociedades que no puedan aplicarla por falta de cuota suficiente del IS.

El importe de la deducción aplicada o abonada en virtud de los dos párrafos anteriores no podrá superar el importe de 1 millón de euros anuales en el caso de actividades de innovación tecnológica, ni de 3 millones de euros anuales conjuntamente por actividades de I+D+i. Como novedad en el mecanismo de monetización previsto para la deducción de I+D+i, se introduce la posibilidad de aplicar sin límite en la cuota y obtener el abono, con un descuento del 20 por ciento del importe de la deducción y un importe anual máximo de 2 millones de euros adicionales a los 3 millones ya existentes, en aquellas deducciones que se generen en períodos impositivos en que el gasto por I+D exceda del 10 por ciento del importe neto de la cifra de negocios. Estos límites se computarán a nivel de grupo de sociedades del artículo 42 del Código de Comercio.

Se detalla a continuación el detalle de los créditos por deducciones pendientes de aplicación de los que dispone el Grupo consolidado (no se incluye la teórica base imponible negativa del periodo de 6 meses terminado al 30 de junio de 2016 por corresponder ésta a un periodo intermedio que no se corresponde con liquidación de impuesto de sociedades):

Año de origen	Plazo máximo de aplicación	Importe	
		30/06/2016	31/12/2015
2002	2020	167.707,89	167.707,89
2003	2021	205.478,40	205.478,40
2004	2022	155.613,04	155.613,04
2005	2023	287.011,70	287.011,70
2006	2024	343.890,34	343.890,34
2007	2025	462.771,74	462.771,74
2008	2026	520.776,48	520.776,48
2009	2027	472.322,50	472.322,50
2010	2028	523.068,79	523.068,79
2011	2029	633.071,50	633.071,50
2012	2030	660.858,39	660.858,39
2013	2031	750.529,36	750.529,36
2014	2032	762.984,03	762.984,03
2015	2033	823.187,64	823.187,64
Total		6.769.271,80	6.769.271,80

La aplicación de la opción explicada de monetización, en caso de elegirse, requiere el cumplimiento de ciertos requisitos:

- i. el transcurso de al menos un año desde la finalización del período impositivo en que se generó la deducción sin que la misma haya sido objeto de aplicación,
- ii. el mantenimiento de la plantilla media (ya sea la total o, alternativamente, la adscrita a actividades de I+D+i) desde la finalización del período impositivo en que se generó la deducción hasta la finalización del plazo mencionado en el punto iii) siguiente,
- iii. la inversión en actividades de I+D+i (gastos o inversiones en elementos del inmovilizado material o activo intangible exclusivamente afectos a dichas actividades, excluidos los inmuebles), de un importe equivalente a la deducción aplicada o abonada, en los 24 meses siguientes a la finalización del período impositivo en cuya declaración se realice la correspondiente aplicación o abono y
- iv. la obtención de un informe motivado sobre la calificación de la actividad como de I+D o innovación tecnológica o de un acuerdo previo de valoración de los gastos e inversiones correspondientes a dichas actividades.

A la fecha de preparación de estos estados financieros intermedios consolidadas, los Administradores estiman que no será necesario monetizar parte de las deducciones por actividades de I+D+i y que los derechos por deducciones pendientes se utilizarán compensando beneficios futuros.

d) Desglose del gasto o ingreso consolidado por Impuesto sobre Sociedades

El desglose del ingreso consolidado por Impuesto sobre Sociedades es el siguiente (en euros):

Concepto	Periodo 6 meses al 30/06/2016	Ejercicio 2015
Impuesto corriente	109.005,39	-112.139,22
Impuesto diferido:		
- activo (derechos por deducciones I+D)	459.000,00	823.187,64
- activo (amortización fondo de comercio)	780,15	--
- diferido (amortización acelerada)	12.147,00	155.053,18
Ajustes positivos a la imposición sobre beneficios	--	15.902,53
Ajustes negativos a la imposición sobre beneficios	--	-98.080,12
Total ingreso del ejercicio	580.932,54	783.924,01

El ajuste negativo por Impuesto sobre Sociedades del ejercicio 2015 corresponde al realizado en la sociedad dependiente Institut Universitari de Ciència i Tecnologia, S.A.U. para ajustar el Pasivo por impuesto diferido relativo a la amortización acelerada practicada en el pasado.

e) Activos por impuestos diferidos no registrados en el balance

Bases imponibles negativas

Al 30 de junio de 2016 la Sociedad Dominante dispone de las siguientes bases imponibles negativas generadas, para las que no hay registrado en el balance el crédito fiscal derivado de las mismas:

Año de origen	Importe en euros
2010	2.937,01
Total	2.937,01

Esta base imponible no puede ser compensada e integrada en la declaración consolidada del Impuesto sobre Sociedades por la Sociedad Dominante, por corresponder a un ejercicio previo al de integración del grupo fiscal de tributación. Sin embargo, sí pueden compensarse con la base imponible previa positiva que la Sociedad Dominante obtenga en ejercicios futuros.

La Ley 27/2014 del Impuesto sobre Sociedades en relación con el Texto Refundido de la Ley del Impuesto sobre Sociedades aprobado por el Real Decreto Legislativo 4/2004, ha modificado el tratamiento de la compensación de bases imponibles negativas regulado en el artículo 26 Ley 27/2014, no teniendo límite temporal en un futuro para su compensación.

Otros créditos fiscales

No hay otros créditos fiscales que den origen a activos por impuestos diferidos que no estén registrados en balance.

f) Reinversión de beneficios extraordinarios y otros incentivos fiscales

No existen compromisos de reinversión derivados del mantenimiento de incentivos fiscales. Tampoco al cierre del ejercicio anterior.

g) Ejercicios abiertos a inspección

De acuerdo con la legislación vigente en España, los impuestos no pueden considerarse definitivamente liquidados hasta que las declaraciones presentadas hayan sido inspeccionadas por las autoridades fiscales o haya transcurrido el plazo de prescripción de cuatro años desde la presentación de cada declaración de impuestos.

Al cierre del ejercicio, la Sociedad Dominante y las sociedades dependientes españolas tienen abiertos a inspección por las autoridades fiscales, por el motivo indicado, todos los impuestos que le son aplicables de los últimos cuatro años desde la presentación de cada impuesto. El Consejo de Administración de la Sociedad Dominante estima que cualquier pasivo fiscal adicional que pudiera ponerse de manifiesto, como consecuencia de una eventual inspección, no tendrá un efecto significativo en los estados financieros intermedios consolidados tomados en su conjunto.

h) Tributación por el régimen especial del grupo de entidades del IVA

InKemia IUCT Group, S.A. y Sociedades Dependientes tributa en el Impuesto sobre el Valor Añadido en régimen especial de grupo de entidades, grupo IVA 071/11, de conformidad con el artículo 163 de la Ley 37/1992, de 28 de diciembre, del Impuesto sobre el Valor Añadido (en adelante, LIVA).

Con fecha 29 de diciembre de 2010, la sociedad matriz presentó a la Dependencia Regional de Inspección de la A.E.A.T. la solicitud del ejercicio de la opción de tributación por el régimen especial de grupo de entidades.

InKemia IUCT Group, S.A., como Sociedad Dominante y cabecera del grupo consolidado, ostenta la representación del grupo de sociedades ante la Administración tributaria y debe cumplir con las obligaciones tributarias formales y materiales específicas que derivan de la aplicación de este régimen especial de IVA.

i) Acontecimientos posteriores al cierre

No existen acontecimientos posteriores al cierre que supongan una modificación de la normativa fiscal que afecta a los activos y pasivos fiscales registrados.

18. Ingresos y Gastos

a) Consumo de mercaderías

El desglose de este epígrafe de la cuenta de pérdidas y ganancias es como sigue (en euros):

Concepto	6 meses 30/06/2016	12 meses 31/12/2015
Compras nacionales	129.249,73	256.362,44
Compras intracomunitarias	32.415,43	37.026,80
Total	161.665,16	293.389,24

b) Cargas sociales

El desglose de este epígrafe de la cuenta de pérdidas y ganancias es como sigue (en euros):

Concepto	6 meses 30/06/2016	12 meses 31/12/2015
Seguridad Social a cargo de la empresa	246.793,09	444.638,08
Otros gastos sociales	7.755,59	10.845,71
Total	254.548,66	455.483,79

c) Otros resultados

El desglose de los resultados originados fuera de la actividad normal de la empresa es como sigue (en euros):

Concepto	6 meses 30/06/2016	12 meses 31/12/2015
Gastos extraordinarios	-546,89	-4.557,16
Multas y sanciones	-45,00	-1.733,09
Ingresos extraordinarios	--	65.994,52
Total	-591,89	59.704,27

Los ingresos extraordinarios del ejercicio 2015 corresponden, en cuanto a 65.866,37 euros, a regularizaciones de cuentas (ver nota 15.2.1 apartado f.5).

19. Información sobre medio ambiente

Dada la actividad de las sociedades del Grupo, éstas no tienen responsabilidades, gastos, activos, ni provisiones y contingencias de naturaleza medioambiental que pudieran ser significativos en relación con su patrimonio, situación financiera y resultados. Por este motivo no se incluyen desgloses específicos en la presente memoria consolidada respecto a información de cuestiones medioambientales.

a) Elementos incorporados al inmovilizado material

Los sistemas, equipos e instalaciones más significativos incorporados al inmovilizado material con la finalidad de minimizar el impacto medioambiental y la protección y mejora del medio ambiente, son los siguientes (en euros):

Concepto	Año de la inversión	Valor de coste	Amortización acumulada		Valor neto contable	
			30/06/2016	31/12/2015	30/06/2016	31/12/2015
Autoclave HV-LSO	2012	7.330,40	7.330,40	7.330,40	--	--
Autoclave raypa AE8	2000	937,58	937,58	937,58	--	--
Autoclave vertical 75L	2001	21.986,08	21.986,08	21.986,08	--	--

No existen provisiones por riesgos correspondientes a actuaciones medioambientales ni contingencias relacionadas con ello.

b) Gastos incurridos en el ejercicio

Los gastos incurridos durante el periodo de seis meses terminado el 30 de junio de 2016 para la protección y mejora del medio ambiente han sido de 1.168,07 euros (ejercicio 2015: 11.063,55 euros), correspondientes principalmente a la gestión de residuos de la sociedad dependiente Institut Universitari de Ciència i Tecnologia, S.A.U.

20. Subvenciones, donaciones y legados

El movimiento en el periodo de 6 meses terminado el 30 de junio de 2016 ha sido el siguiente (en euros):

Concepto de la subvención	Administración que otorga la subvención	Importe concedido	Saldo inicial en el balance 31/12/2015	Altas netas de efecto impositivo	Imputación a resultados del ejercicio	Efecto impositivo imputación del ejercicio	Saldo final en el balance 30/06/2016
NUCLI-H2L	ACCIÓ-Generalitat de Catalunya	100.000,00	61.700,00	--	21.280,00	5.320,00	45.740,00
TRANSLINK 2013-17	Unión Europea	734.940,00	229.668,75	--	91.867,50	22.966,88	160.768,13
GRAIL 2013-2017	Unión Europea	972.720,00	293.180,52	--	112.488,01	28.122,00	208.814,51
GRAIL (resto colaboradores) **	Unión Europea	4.981.759,02	--	--	609.501,65	--	--
CARBAZYMES	Unión Europea	416.325,00	245.892,19	--	52.040,63	13.010,16	206.861,72
MYO-DM1	CDTI	105.891,00	57.614,43	--	26.909,58	6.727,40	37.432,25
Recálculo tipo de interés MYO-DM1	*	117.354,81	63.851,80	--	29.822,82	7.455,71	41.484,69
RIS3CAT	Unión Europea	205.205,97	--	153.904,48	36.753,32	9.188,33	126.339,49
Recálculo tipo de interés Biocombustible	*	48.783,97	--	36.587,98	--	--	36.587,98
Total		8.078.544,38	951.907,68	190.492,46	983.564,24	92.790,48	864.028,77

*Ver Nota 15.2 f) de esta Memoria consolidada, para el cálculo de las subvenciones financieras vinculadas a los proyectos de desarrollo.

** La sociedad dependiente Institut Universitari de Ciència i Tecnologia, S.A.U. realiza un apunte del mismo importe en los trabajos realizados por otras empresas que compensa el importe de GRAIL (resto colaboradores).

Las subvenciones recibidas se traspasan a resultados en función de la vida útil estimada inicialmente de los activos financiados. Para el caso de las subvenciones de intereses por préstamos concedidos a interés cero, la subvención inicial fue reconocida en base al coste del endeudamiento de la sociedad dependiente en la fecha de reconocimiento de dichas subvenciones.

Todas las subvenciones son de la sociedad dependiente Institut Universitari de Ciència i Tecnologia, S.A.U. La sociedad dependiente ha cumplido con las condiciones asociadas a las subvenciones, donaciones y legados.

El movimiento durante el ejercicio 2015 fue el siguiente (en euros):

Concepto de la subvención	Administración que otorga la subvención	Importe concedido	Saldo inicial en el balance 31/12/2014	Altas netas de efecto impositivo	Imputación a resultados del ejercicio	Efecto impositivo imputación del ejercicio	Saldo final en el balance 31/12/2015
Biocarburantes 2012-2015	CDTI	167.940,27	12.997,06	--	17.329,41	4.332,35	--
Donación de inmovilizado	--	4.000,00	1.271,75	--	1.017,40	-254,35	--
Recálculo tipo de interés Biocarburantes	*	170.036,98	7.229,05	6.579,67	18.411,62	4.602,91	--
Varios 2015 (Explotación)	Varios	6.155,50	--	--	6.155,50	--	--
RIS3MAD	Comunidad de Madrid	47.431,86	--	35.573,90	47.431,86	11.857,96	--
NUCLI-H2L	ACCIÓ-Generalitat de Catalunya	100.000,00	--	75.000,00	17.733,34	4.433,34	61.700,00
CARBAZYMES	Unión Europea	416.325,00	--	312.243,75	88.468,75	22.117,19	245.892,19
MYO-DM1	CDTI	105.891,00	--	79.418,24	29.071,76	7.267,94	57.614,42
Recálculo tipo de interés MYO-DM1	*	117.354,81	--	88.016,11	32.219,08	8.054,77	63.851,80
GRAIL 2013-2017	Unión Europea	972.720,00	497.752,06	--	272.762,05	68.190,51	293.180,52
GRAIL (resto colaboradores) **	Unión Europea	4.981.759,02	--	--	1.392.451,53	--	--
TRANSLINK 2013-17	Unión Europea	734.940,00	367.470,00	--	183.735,00	45.933,75	229.668,74
Total		8.799.168,40	886.719,92	596.831,67	2.106.787,30	176.536,37	951.907,68

21. Hechos posteriores al cierre

Hasta la fecha de formulación de estos estados financieros consolidados intermedios no se han producido hechos posteriores que pongan en manifiesto circunstancias que ya existían en la fecha de cierre del ejercicio y que por la importancia de su incidencia económica debieran suponer ajustes en los estados financieros consolidados intermedios o modificaciones en la información contenida en estas notas explicativas que no hayan sido reflejadas en las mismas.

Tampoco existen hechos posteriores que demuestren condiciones que no existían al cierre del ejercicio y que sean de tal importancia que requieran información en esta memoria consolidada.

No obstante lo anterior, se hace referencia a determinados hechos relevantes que la Sociedad dominante ha dado a conocer al mercado, y que hacen referencia a los progresos positivos acontecidos en la empresa. Así:

- El 21/01/2016, la Sociedad comunicó la operación de desinversión por el total de la participación en la empresa Biodan Science, S.L., a través de la filial IUCT Emprén, S.L.U. Dicha desinversión se realizó a través de una operación combinada de cesión al grupo INKEMIA IUCT GROUP de parte de la tecnología desarrollada por esta empresa. La tecnología cedida formaba parte de un proyecto orientado a la obtención de un mecanismo de “delivery” (liberación) de productos dermatológicos focalizado hacia centros activos de la piel.

La tecnología adquirida se ha incorporado al proyecto de codesarrollo de un nuevo producto para la psoriasis que se lleva a cabo con la empresa Barcelona Bioscience, S.L.

El importe total de esta operación está valorada en 200.000 euros, importe coincidente con el valor que el grupo INKEMIA IUCT GROUP tenía en esta sociedad, por lo que no tendrá ningún impacto inmediato en la cuenta de resultados de 2016.

- El 1/02/2016, la Sociedad informó haber recibido comunicación oficial de haber ganado 2 concursos públicos competitivos de las comunidades autónomas de Madrid y Catalunya en el marco del programa operativo de FEDER de la Unión Europea. Las respectivas comunidades autónomas comunicaron la concesión de los 2 proyectos I+D dentro de los programa de estrategia regional de innovación para una especialización inteligente RIS3. El conjunto de los 2 proyectos supondrán unos ingresos de explotación de 147.431,86 euros para el grupo INKEMIA IUCT GROUP, distribuidos a lo largo de la duración de los proyectos: 8 meses el de la Comunidad de Madrid y 2 años el de Catalunya.

El proyecto concedido por la Comunidad de Madrid está financiado por la Consejería de Economía, Empleo y Hacienda con el soporte del Fondo Europeo de Desarrollo Regional (FEDER) en el marco de la estrategia RIS3. El proyecto lleva por título “Nuevos tratamientos contra afecciones artríticas basadas en biomateriales de origen microbiano”

- El 2/02/2016, la Sociedad comunicó la creación de la filial del grupo en Estados Unidos denominada Inkemia Green Chemicals, Inc., participada 100% de IUCT Emprèn, S.L.U. Además de situar su actividad en los Estados Unidos, representa una segmentación tecnológica de actividad, puesto que esta filial estará especializada en la explotación industrial y comercial de las patentes y know how, previos y futuros, en el campo de la química verde o sostenible desarrollados por la división del conocimiento del grupo, Institut Universitari de Ciència i Tecnologia, S.A.U. (IUCT). Inicialmente el negocio se centrará en la explotación de disolventes industriales verdes y su tecnología.

Para este nuevo reto, se ha incorporado a InKemia Green Chemicals Inc. en calidad de Presidente del Consejo Científico el Dr. Paul Anastas, actualmente director del “Center for Green Chemistry and Green Engineering” de la Universidad de Yale, ampliamente conocido como el padre de la química verde o sostenible. Dicho compromiso garantiza una implicación del Dr. Anastas tanto a nivel científico como de desarrollo de negocio.

Esta inversión ha representado, hasta el momento, el desembolso de 89.501,48 euros el 22 de marzo de 2016.

- El 4/02/2016, la Sociedad comunicó que irá a la ampliación de capital abierta por la compañía Kowlco Consciumers S.L (nombre comercial Aboutit), a través de la filial IUCT Emprèn, S.L.U., invirtiendo hasta un máximo de 150.000 euros, aproximadamente el 10% de las participaciones de esta sociedad. Dicha operación financiera se complementa con un acuerdo comercial por el cual la división del conocimiento del grupo, Institut Universitari de Ciència i Tecnologia, S.A.U. (IUCT), pasa a ser el laboratorio de referencia y socio tecnológico de Aboutit en el área de negocio de salud.

Aboutit es una compañía de tecnología de la información basada en el desarrollo de un comparador ético que ofrece a los consumidores la posibilidad de encontrar, comparar y comprar productos de consumo: saludables para sus consumidores, respetuosos con el medio ambiente y con criterios éticos para los trabajadores.

22. Operaciones con partes vinculadas

a) Operaciones

Las transacciones realizadas con parte vinculadas son las siguientes (en euros):

Tipo de operación	Parte vinculada	6 meses 30/06/2016	12 meses 31/12/2015
Prestación de servicios	Empresa asociada- Plasmia Biotech, S.L.	--	47.024,45
	Empresa asociada- Phytire Biotech, S.L.	83.224,07	95.887,35
	Accionista mayoritario- Escola Sant Gervasi, S.C.C.L.	31.075,88	56.653,20
	Otras empresas vinculadas- Pharmamel, S.L.	15.000,00	--
	Otras empresas vinculadas- Recerca Clínica, S.L.	6.085,29	--
	Otras empresas vinculadas- Kowlco Conciumers, S.L.	50.000,00	--
	Otras empresas vinculadas- LeanBio, S.L.	--	7.497,83
Servicios recibidos	Accionista mayoritario- Escola Sant Gervasi, S.C.C.L.	5.578,51	7.390,37
	Empresa asociada- Plasmia Biotech, S.L.	11.285,37	1.947,56
	Otras empresas vinculadas- LeanBio, S.L.	20.338,43	57.975,08
Ingresos por intereses	Empresa asociada- Plasmia Biotech, S.L.	12.202,01	24.114,95
Gastos financieros	Accionista mayoritario- Escola Sant Gervasi, S.C.C.L.	4.463,32	8.072,60
Utilización de acciones propias cedidas (*)	Accionista mayoritario- Escola Sant Gervasi, S.C.C.L.	5.862,16	25.646,95

(*) La Sociedad Dominante tiene una deuda a largo plazo con Escola San Gervasi, S.C.C.L. por el valor de cotización al cierre del ejercicio de 73.277 acciones utilizadas (ver Nota 15.4 d). El importe correspondiente al ejercicio 2015 es el aumento de valoración por la diferencia de cotización al cierre: 2,18 €/acción a 30/06/2016 y 2,10 €/acción a 31/12/2015.

En el caso de haber transacciones corrientes, el Grupo consolidado estipula que la política de precios seguida para estas transacciones se corresponde con los precios que se establecerían con terceras partes. El resultado de dichas operaciones originado no difiere sustancialmente con el rendimiento que el Grupo obtiene en operaciones similares realizadas con terceros.

b) Saldos pendientes

Los saldos pendientes al cierre del ejercicio que tienen su origen en operaciones y en las transacciones anteriores, son los siguientes (en euros):

Epígrafe en el balance	Parte vinculada	Plazos y condiciones	30/06/2016	31/12/2015
Créditos a largo plazo a empresas del grupo	Empresa asociada- Plasmia Biotech, S.L. (1)	Préstamo participativo de interés condicionado y vencimiento el 28 de octubre de 2036	2.457.418,37	2.433.207,35
	Otras partes vinculadas- Ex -accionistas de ASLAB (2)	Préstamo sin interés, y vencimiento el 30 de agosto de 2018	63.004,83	63.004,83

Créditos a corto plazo a empresas del grupo	Otras empresas vinculadas-Centro Internacional de Medicina Regenerativa Biomed, S.A.	Préstamo convertible en acciones, de interés condicionado (2%)	145.000,00	--
	Otras empresas vinculadas-Recerca Clínica, S.L.	Crédito capitalizable	86.000,00	52.000,00
	Otras empresas vinculadas-BCN Capilar, S.L.	Crédito capitalizable	19.800,00	--
Deudas a largo plazo (pasivo no corriente)	Accionista mayoritario-Escola San Gervasi, S.C.C.L. (*)	Préstamo Euribor 12 m + 2% indefinido, salvo preaviso	-159.743,86	-153.881,70
Clientes	Accionista mayoritario último-Escola Sant Gervasi, S.C.C.L.	60-120 días	53.381,27	30.363,01
	Empresa asociada-Plasmia Biotech, S.L.	60-120 días	--	24.596,21
	Empresa asociada-Phytire Biotech, S.L.	60-120 días	75.403,26	24.873,52
	Otras empresas vinculadas-Biodan Science, S.L.	60-120 días	--	6.735,64
	Otras empresas vinculadas-Pharmamel, S.L.	60-120 días	27.225,00	9.075,00
	Otras empresas vinculadas-Recerca Clínica, S.L.	60-120 días	7.363,20	--
	Otras empresas vinculadas-Kowolco Conciumers, S.L.	60-120 días	60.500,00	--
	Otras empresas vinculadas-LeanBio, S.L.	60-120 días	-1.496,58	2.020,70
Acreedores	Accionista mayoritario-Escola San Gervasi, S.C.C.L.	60-120 días	-6.458,08	--
	Otras empresas vinculadas-Leanbio, S.L.	60-120 días	-4.887,91	-36.531,31

- (1) Préstamo participativo de la sociedad dependiente Institut Universitari de Ciència i Tecnologia, S.A.U. a Plasmia Biotech, S.L. (ver Nota 15.2 a).
- (2) Préstamo a cobrar de los exsocios de Laboratori d'Anàlisi Assessoria, S.L.U., incorporados al balance de la sociedad dependiente Institut Universitari de Ciència i Tecnologia, S.A.U. en la fusión por absorción de esta sociedad adquirida y fusionada en 2014 (ver Nota 15.2 a).

Existen las siguientes operaciones con partes vinculadas (incluidas empresas asociadas):

Parte vinculada	Características del acuerdo
Accionista mayoritario-Escola San Gervasi, S.C.C.L.	Préstamo cesión 187.500 acciones propias con interés Euribor 12 m + al 2% sobre acciones utilizadas e indefinido, salvo preaviso.
Empresa asociada-Plasmia Biotech, S.L. (1)	Préstamo participativo de 2.360.000 euros a interés condicionado y vencimiento final el 28 de octubre de 2036
Empresa asociada-Phytire Biotech, S.L. (2)	Proveedor tecnológico

(1) La sociedad dependiente Institut Universitari de Ciència i Tecnologia, S.A.U. firmó el 28 de octubre de 2011 un contrato de cesión operativa de derechos de propiedad industrial y "know-how" y de colaboración empresarial, con Plasmia Biotech, S.L., empresa asociada. La contraprestación esencial por la cesión de la titularidad sobre el know-how de IUCT para su explotación dentro del campo terapéutico, fue de 2 millones de euros, por las facturas realizadas por Sociedad en la transmisión de los Activos y HIT's: 1 millón de euros en 2011 por la transmisión de patentes y del proyecto de desarrollo "Api Nucleòsid" y de su know-how derivado; y 1 millón de euros más en 2012 por la transmisión adicional de HIT's y del proyecto de desarrollo "Cáncer - Comunidad Madrid" (Nota 13 a). En ambos casos, la

sociedad dependiente se quedó el derecho a poder utilizarlos en parte, motivo por el que los dejó en valor neto contable cero pero no los dio de baja definitiva.

Para el cobro de estas facturas se realizó en la misma fecha un préstamo participativo por importe total de 2.360.000,00 euros, el cual se articula en dos tramos al devengarse los ingresos, una parte en 2011 y la otra en 2012; el importe de cada parte es de 1.180.000,00 euros (el Grupo lo tiene registrado en el largo plazo como créditos a largo plazo dentro del epígrafe de Inversiones en empresas del grupo y asociadas a largo plazo).

Este préstamo se amortiza anualmente el 30 de junio de cada año, en base a las cuentas anuales auditadas sin salvedades que aportará el prestatario, dicha amortización será la de mayor cuantía expuesta en uno de los tres casos siguientes:

- i. Si el prestatario tiene beneficios antes de impuestos en un ejercicio, amortizará el 30 de junio del siguiente ejercicio pagando al prestamista el importe correspondiente a un tercio de los beneficios obtenidos antes de impuestos.
- ii. Si el prestatario obtiene unos ingresos totales anuales superiores a los 5 millones de euros en un ejercicio, el prestatario amortizará el 30 de junio siguiente pagando al prestamista el importe correspondiente a un 10% de los ingresos totales.
- iii. Si el prestatario alcanza un balance global a 31 de diciembre superior a los 15 millones de euros (suma activo y pasivo), éste amortizará el 30 de junio siguiente pagando al prestamista el importe correspondiente a un 5% del balance global indicado.

La fecha del vencimiento final del total del préstamo será de veinticinco años. Si llegada la fecha prevista el prestatario no ha amortizado la totalidad del préstamo, el contrato se prorrogará automáticamente por períodos adicionales de 5 años, salvo notificación de una de las partes. Los períodos de interés desde el 30 de junio 2012 van del 1 de julio de cada año al 30 de junio del año siguiente. El tipo de interés es un 1% del capital pendiente de amortizar el préstamo. En el supuesto que los beneficios antes de impuestos superen el importe de la cantidad pendiente de amortizar del préstamo en tres veces, el tipo de interés remuneratorio a aplicar en el ejercicio siguiente se incrementará en 6 puntos porcentuales adicionales.

Hasta el momento, no se cumple ninguna de las condiciones anteriores, por lo que el préstamo debe continuar contabilizado en el activo no corriente del balance de la Sociedad, el importe total al 30 de junio de 2016, tal como se indica en apartado b) de esta Nota, asciende de 2.457.418,37 euros (31/12/2015: 2.433.207,35 euros).

Los intereses devengados durante el periodo de 6 meses terminado el 30 de junio de 2016 han ascendido a 12.202,01 euros (ejercicio 2015: 24.114,95 euros).

(2) La sociedad dependiente Institut Universitari de Ciència i Tecnologia, S.A.U. tiene un contrato de servicios con Phytore Biotech, S.L., por el que actúa como proveedor tecnológico principal de esta participada asociada. La asociada entregó a cuenta de los servicios futuros un importe de 220.000,00 euros en el ejercicio 2012. De los servicios que se van realizando, aproximadamente un 18% se cobra a 30 días y el resto de las facturas se compensan con el importe recibido a cuenta. Ver apartado b) de esta Nota, los saldos pendientes al cierre del ejercicio.

c) **Retribuciones al personal clave de la dirección**

El Grupo consolidado tiene contratado a otro personal clave de la dirección distinto a alguna de las personas integrantes del Órgano de Administración, considerando que son aquellas personas que tienen autoridad para planificar, dirigir y controlar las actividades de las sociedades del Grupo, ya sea directa o indirectamente.

Las retribuciones salariales del personal clave de la dirección, excluidos consejeros, en el periodo de 6 meses terminado el 30 de junio de 2016 ascienden a un total de 85.324,22 euros (ejercicio 2015: 170.996,92 euros). Al cierre del 30 de junio de 2016 no existen provisiones por remuneraciones salariales devengadas pendientes de pago (al 31/12/2015: 5.995,00 euros).

Adicionalmente para uno de estos miembros, el Grupo tiene contratado un seguro de vida con una prima anual de tres mil doscientos setenta y un euros con ochenta céntimos (dos mil cuatrocientos ochenta y nueve euros con ochenta y nueve céntimos para el ejercicio anterior).

d) Retribuciones al Órgano de Administración de la Sociedad Dominante

Los cargos del Consejo de Administración de la Sociedad Dominante no están remunerados como tales. Algunos miembros del Consejo de Administración de la Sociedad Dominante desempeñan otras funciones en las sociedades del grupo y las retribuciones salariales pertinentes en el periodo de 6 meses terminado el 30 de junio de 2016 ascienden a un total de sesenta y tres mil setecientos euros (ejercicio 2015: ciento veintisiete mil cuatrocientos euros).

El Grupo tiene contratado para uno de estos miembros un seguro de vida con pagos de prima en el periodo de 6 meses terminado el 30 de junio de 2016 de mil doscientos cuatro euros con veintinueve céntimos (en el ejercicio 2015: tres mil cuatrocientos cuarenta euros con treinta y dos céntimos). Al cierre del 30 de junio de 2016 no existen provisiones remuneraciones salariales devengadas pendientes de pago (al 31/12/2015: cuatro mil quinientos cincuenta euros).

e) Anticipos y créditos al personal clave de la dirección

No existen anticipos o créditos concedidos al personal clave de la dirección ni al cierre del ejercicio, ni al cierre del ejercicio anterior.

f) Anticipos y créditos al Órgano de Administración de la Sociedad Dominante

No existen anticipos o créditos concedidos al Consejo de Administración de la Sociedad Dominante ni al cierre del ejercicio, ni al cierre del ejercicio anterior.

g) Información exigida por el artículo 229 de la Ley de Sociedades de Capital

Los miembros del Consejo de Administración de la Sociedad Dominante confirman guardar el deber de lealtad a la Sociedad Dominante y al Grupo consolidado y, en cumplimiento de lo establecido en el artículo 229 del Texto Refundido de la Ley de Sociedades de Capital, y de acuerdo con la Ley 31/2014, de 3 de diciembre, por la que se modifica la Ley de Sociedades de Capital para la mejora del gobierno corporativo, con el fin de reforzar la transparencia y el deber de evitar las situaciones de conflicto de interés, manifiestan que no hay ninguna situación de conflicto, directo o indirecto, por ellos o por personas vinculadas a ellos, con el interés de la Sociedad Dominante y el Grupo consolidado, y que no desarrollan actividades por cuenta propia o cuenta ajena que entrañen una competencia efectiva, sea actual o potencial, con la Sociedad Dominante y el Grupo consolidado.

23. Otra información

a) Personas empleadas

El número medio de personas empleadas en el curso del ejercicio, expresado por categorías, y la distribución por sexos al término del 30 de junio de 2016 del personal de la Sociedad, incluyendo consejeros, es tal como se detalla a continuación:

Departamento/ Concepto	Número medio anual		Empleados al 30/06/2016			Empleados al 31/12/2015		
	Periodo 6 meses 2016	Ejercicio 12 meses 2015	Hombres	Mujeres	Total	Hombres	Mujeres	Total
Consejeros (*)	8,00	6,06	7	1	8	7	1	8
Directores	9,00	9,00	6	3	9	5	--	9
Técnicos	32,13	31,02	16	19	35	15	15	30
Administrativos	7,54	6,68	--	9	9	--	6	6
Auxiliares de Laboratorio	8,22	5,46	3	6	9	1	4	5
Total	64,89	58,22	28	38	70	22	22	44

(*) Entre los miembros del Consejo de Administración de la Sociedad Dominante, hay algunos que realizan las siguientes funciones en el Grupo consolidado:

Josep Castells i Boliart - Director General
 Carles Estévez Company - Director Científico

Las sociedades consolidadas tienen concedida una cláusula de blindaje cuyos beneficiarios son los trabajadores del grupo INKEMIA IUCT GROUP que a fecha 1 de enero de 2012 poseyeran por sí o por su cónyuge acciones del grupo INKEMIA IUCT GROUP, dispondrán en caso de despido de una indemnización de 45 días por año trabajado sin límite de años para el cómputo del importe (caso de ser la legislación general más favorable a éstos, se aplicaría en este caso la legislación general). Dicha cláusula no se aplicará a bajas voluntarias, despidos disciplinarios o conductas desleales como: filtraciones de información confidencial, trabajar para la competencia sin autorización, etc.

b) Emisión de valores admitidos a cotización

Los títulos representativos del capital de la Sociedad Dominante InKemia IUCT Group, S.A., están admitidos a negociación en un mercado secundario no regulado en uno de los Estados miembros de la Unión Europea, el Mercado Alternativo Bursátil – Segmento Empresas en Expansión.

InKemia IUCT Group, S.A., inició su cotización el 21 de diciembre de 2012, a un precio de 0,80 euros por acción, siendo su cotización de 2,18 euros por acción al 30 de junio de 2016 (2,10 euros por acción al 31/12/2015).

c) Honorarios de auditoría

Los honorarios devengados por la sociedad auditora de las cuentas individuales y consolidadas, desglosados por conceptos, son los siguientes (en euros):

Concepto	6 meses 30/06/2016	12 meses 31/12/2015
Servicios prestados por el auditor:		
- Auditoría de las cuentas anuales	--	8.500,00
- Auditoría de cuentas anuales consolidadas	--	8.000,00
- Auditoría de cuentas anuales de otras sociedades del perímetro de consolidación	--	6.500,00
- Revisión limitada de estados financieros intermedios	5.000,00	
- Otros servicios de verificación	--	1.500,00
- Otros servicios de verificación en otras sociedades del perímetro de consolidación	--	2.700,00

d) Acuerdos que no figuran en balance

Al cierre del ejercicio la sociedad dependiente Institut Universitari de Ciència i Tecnologia, S.A.U. tiene garantías cedidas a terceros por importe de 1.274.559,99 euros en concepto de avales (31/12/2015: 592.685,65 euros), los cuales están vinculados con las ayudas de los proyectos de Desarrollo que está llevando a cabo y algunos se encuentran concedidos mediante líneas con Avalis y Finanzas y Servicios Financieros y otros mediante entidades financieras.

La Sociedad tienen concedido igualmente un aval prestado a la empresa del grupo IUCT Emprèn, S.L.U. frente a la entidad bancaria Targobank, S.A. desde 2012 por la concesión de un préstamo de nominal 150.000,00 euros y vencimiento 10 de julio del 2.017 (importe pendiente a 30/06/2016: 35.958,83 euros; a 31/12/2015: 51.545,99 euros).

El grupo INKEMIA IUCT GROUP, dentro de su estrategia de potenciar la línea de codesarrollos con empresas industriales donde se comparten riesgos, costes y beneficios para el lanzamiento de nuevos productos, y de promover convenios de colaboración en los campos Químico, Farmacéutico, Biotecnológico, Cosmético, Alimentario y afines, tiene como acuerdos más relevantes con otras empresas los siguientes:

- Convenio de colaboración con la empresa británica BrainWave Discovery para el desarrollo de potenciales fármacos contra enfermedades del sistema nervioso central, que ya ha dado la consecución de los 3 primeros Hit's (o compuestos activos) contra la enfermedad de Parkinson.
- Convenio de colaboración con la empresa valenciana Bionos Biotech para el desarrollo de ingredientes cosméticos y activos dermatológicos, con acción biológica para la regeneración de la piel, efectos anti-edad o antioxidantes.
- Convenio de colaboración con Avidin Biotech para el desarrollo de potenciales fármacos contra cáncer de mama, hígado y pulmón, y ampliado al desarrollo de potenciales fármacos como protector cardiovascular, neuroprotector, o citoprotector de la función endotelial.
- Convenio de colaboración con la empresa francesa Amylgen para el desarrollo de potenciales fármacos contra el Alzheimer, mejora de la memoria, antidepresivos o ansiolíticos.
- Convenio de colaboración con AFAQUIM, Asociación Española de Fabricantes de Productos de Química Fina, en materia de codesarrollo de principios activos para la industria farmacéutica de medicamentos genéricos, con el objetivo de promover el desarrollo en España de dichos principios activos y reforzar la industria de química fina española con proyectos de codesarrollo con las empresas integradas en la asociación.

INKEMIA IUCT GROUP, a través de su división de conocimiento, la filial Institut Universitari de Ciència i Tecnologia, S.A.U., tiene formalizados diversos acuerdos de cooperación internacional con entidades y organismos de países de América Latina, que apoyan con ayudas financieras a graduados de sus países para realizar cursos y masters en Institut Universitari de Ciència i Tecnologia, S.A.U., en España.

- i. Fundación para la producción (FUNDA-PRÓ) de Bolivia.
- ii. Fundación APEC de Crédito Educativo (FUNDAPEC) de República Dominicana.
- iii. Fundación Luis A. Dávalos (FLAD) de Ecuador.
- iv. Instituto Peruano de Fomento Educativo (IPFE) de Perú.
- v. Universidad Jorge Tadeo Lozano de Bogotá.
- vi. Instituto Colombiano de Crédito Educativo y Estudios Técnicos en el Exterior (ICETEX)
- vii. Instituto de Financiamiento e Información para la Educación del Estado de Guanajuato (EDUCAFIN), en México.
- viii. Fundación Beca, de México.
- ix. BE Internacional, en México.

No existen otros acuerdos de la empresa que no figuren en balance y sobre los que no se ha incorporado información en otra nota de la memoria.

24. Información segmentada

a) Por actividades

Las principales actividades ordinarias del Grupo son las siguientes:

Concepto	6 meses 30/06/2016	12 meses ejercicio 2015
Conocimiento	99,67%	99,75%
Gestión corporativa	0,33%	0,25%

La actividad del conocimiento, engloba las actividades formativas, de servicios a las empresas y de investigación propia.

b) Por mercados geográficos

La actividad del Grupo en este ejercicio se realiza esencialmente en su totalidad en el Territorio Español.

Mercado	6 meses 30/06/2016	12 meses ejercicio 2015
Nacional	91,9%	90,8%
Unión Europea	8,0%	6,2%
Exportación	0,1%	3,0%
Total	100%	100%

No hay clientes en el ejercicio 2015 ni en el ejercicio 2014 que se les haya facturado en el ejercicio importes iguales o superiores al 10% del importe neto de la cifra de negocios a clientes externos.

c) Desglose del resultado consolidado

El resultado del ejercicio atribuido a la Sociedad Dominante incluye la aportación de cada sociedad incluida en el perímetro de consolidación a los resultados consolidados, una vez efectuados los correspondientes ajustes de consolidación, menos los resultados atribuidos a socios externos.

Periodo de 6 meses 30/06/2016	PyG individuales antes de ajustes de consolidación	Ajustes de consolidación	Resultado consolidado del ejercicio	Resultado atribuible a socios externos	Resultado atribuible a la sociedad dominante
InKemia IUCT Group, S.A.	-346.858,33	272.793,98	-74.064,35	--	-74.064,35
Institut Universitari de Ciència i Tecnologia, S.A.U.	278.898,82	-6.489,20	272.409,62	--	272.409,62
IUCT Emprèn, S.L.U.	-295.227,63	178.876,92	-116.350,71	--	-116.350,71
IUCT Espais, S.L.U.	-2.367,81	--	-2.367,81	--	-2.367,81
MyoGem Health Company, S.L.)	-17.159,99	--	-17.159,99	2.065,12	-15.694,87
InKemia IUCT Group Tecnologia, Ltda. (Brasil)	-100.044,90	--	-100.044,90	--	-100.044,90
InKemia IUCT Group, S.A.S. (Colombia)	-35.239,53	--	-35.239,53	--	-35.239,53
InKemia Green Chemicals, Inc. (USA)	-42.020,70	--	-42.020,70	--	-42.020,70
Total	-560.620,06	445.181,70	-115.438,36	2.065,12	-113.373,24

Ejercicio 2015	PyG individuales antes de ajustes de consolidación	Ajustes de consolidación	Resultado consolidado del ejercicio	Resultado atribuible a socios externos	Resultado atribuible a la sociedad dominante
InKemia IUCT Group, S.A.	-593.407,36	490.113,09	-103.294,27	--	-103.294,27
Institut Universitari de Ciència i Tecnologia, S.A.U.	878.527,95	-7.819,37	870.708,58	--	870.708,58
IUCT Emprèn, S.L.U.	-508.949,68	325.020,10	-183.929,58	--	-183.929,58
IUCT Espais, S.L.U.	-548,00	--	-548,00	--	-548,00
MyoGem Health Company, S.L.)	-216.559,19	--	-216.559,19	-3.160,42	-219.719,61
InKemia IUCT Group Tecnologia, Ltda. (Brasil)	-70.408,78	--	-70.408,78	--	-70.408,78
InKemia IUCT Group, S.A.S. (Colombia)	-27.179,62	--	-27.179,62	--	-27.179,62
Total	-538.524,68	807.313,82	268.789,14	-3.160,42	265.628,72

Como ajustes de consolidación en el periodo de 6 meses terminado el 30 de junio de 2016 se incluyen:

- Eliminación de los deterioros realizados de las participaciones en empresas consolidadas, por importe de 354.939,80 euros (ejercicio 2015: 795.323,63 euros), y de créditos concedidos a las mismas por importe de 121.532,56 euros (ejercicio 2015: 39.668,17 euros)
- Imputación del resultado de las sociedades dependientes Plasmia Biotech, S.L. y Vytrus Biotech, S.L., empresas asociadas, como parte del proceso de consolidación mediante puesta en equivalencia, por importe de -24.801,45 euros (ejercicio 2015: -19.384,59 euros) (ver notas 2 y 11 de esta memoria).
- Eliminación de la revalorización efectuada de las acciones propias de la Sociedad Dominante en poder de otras sociedades consolidadas por importe de 6.489,20 euros (ejercicio 2105: 8.293,37 euros), y
- Atribución a los socios externos del resultado atribuible que les corresponde por su participación en sociedades consolidadas.

Mollet del Vallès, a 25 de octubre de 2016

INKEMIA IUCT GROUP, S.A. Y SOCIEDADES DEPENDIENTES

INFORME DE GESTIÓN CONSOLIDADO DEL PERIODO INTERMEDIO A 30/06/2016

Señores Accionistas,

De conformidad con lo establecido en la legislación vigente cumple exponerles a través de este Informe de Gestión Consolidado la evolución de las actividades sociales durante el pasado periodo intermedio terminado al 30 de junio de 2016.

Actividad empresarial

Se han seguido las pautas comerciales, económicas y de evolución de la plantilla de personal, que con anterioridad estaban previstas.

Durante el ejercicio 2016 se ha añadido al perímetro de consolidación InKemia Green Chemicals, Inc., nueva sociedad del grupo constituida en febrero de 2016 en Houston (Estados Unidos) especializada en la explotación industrial y comercial de las patentes y know-how en el campo de la química verde o sostenible. Así, al cierre de 30 de junio de 2016 las siguientes sociedades integran el Grupo INKEMIA IUCT GROUP: InKemia IUCT Group, S.A., Institut Universitari de Ciència i Tecnologia, S.A.U., IUCT Espais, S.L.U., IUCT Emprèn, S.L.U., MyoGem Health Company, S.L., InKemia IUCT Group Tecnologia, Ltda. (Brasil), InKemia IUCT Group, S.A.S. (Colombia) e InKemia Green Chemicals, Inc. (USA). En las notas explicativas de los estados financieros intermedios consolidados se incluye información sobre todas ellas. Las últimas constituyen un paso importante para la expansión internacional de las actividades y, en definitiva, la internacionalización de INKEMIA IUCT GROUP, que ha incrementado e intensificado el esfuerzo de inversión en internacionalización en los mercados abiertos durante el año 2014 de Brasil y Colombia y en 2016 de Estados Unidos.

Se está avanzando también en el proyecto de puesta en marcha de InKemia Advanced BF (UK), empresa del grupo constituida en 2016 en Londres pero cuyo capital al cierre de estos estados financieros intermedios está pendiente de ser suscrito y desembolsado. Esta filial estará especializada en biocombustibles de segunda generación o avanzados, cuyo desarrollo se basa en la licencia de la tecnología propia de biocarburantes de segunda generación desarrollada por InKemia durante los últimos 15 años. La inversión necesaria en esta nueva compañía para desarrollar su estrategia de lanzamiento se estima para los tres primeros ejercicios entre 10 y 14 millones de libras esterlinas. Dicha inversión podría estructurarse en una o varias operaciones de ampliación de capital. Para poder llevar a cabo dicha estrategia, y dada la importante inversión requerida, el Consejo de Administración de la Sociedad Dominante ha decidido explorar la posibilidad de acudir al “Alternative Investment Market (AIM)”, submercado de la Bolsa de Londres, con amplia experiencia financiando jóvenes empresas tecnológicas.

El marco de consolidación incluye también mediante el método de puesta en equivalencia a las siguientes sociedades participadas: Plasmia Biotech, S.L y Vytrus Biotech, S.L. (anteriormente Phytore Biotech, S.L.)

El resultado neto consolidado del ejercicio, y el EBITDA consolidado, están fuertemente influenciados por los procesos de inversión emprendidos por el grupo con el objetivo de conseguir un crecimiento sostenido a largo plazo.

El mejor de los ejemplos está en la aceleración del proceso de internacionalización previsto para la compañía, fruto del gran interés despertado en los mercados internacionales de alta tecnología, y que está resultando en gastos de puesta en marcha de las filiales en Colombia, México, Estados Unidos e Inglaterra.

Información relativa al medio ambiente

Se incluye en las notas explicativas de los estados financieros intermedios consolidados del periodo la información referente al medio ambiente en cuanto a los elementos incorporados al inmovilizado material cuyo fin es la minimización del impacto medioambiental y la protección y mejora del medio ambiente, los gastos incurridos en el ejercicio para la protección y mejora del medio ambiente, los riesgos por actuaciones medioambientales cubiertos por provisiones, la inexistencia de contingencias medioambientales y las compensaciones a recibir de carácter medioambiental.

Información relativa al personal

Las cargas sociales incurridas se detallan en la Cuenta de Pérdidas y Ganancias Consolidada del periodo y en las notas explicativas de los estados financieros intermedios consolidados. De igual modo ocurre con la información relativa a separación de los empleados por departamentos.

Operaciones con acciones propias

Durante el periodo de seis meses terminado el 30 de junio de 2016 la Sociedad dominante ha comprado 9.854 acciones propias y vendido 6.904 acciones propias. Asimismo, su sociedad dependiente Institut Universitari de Ciència i Tecnologia, S.A.U. mantiene a 30 de junio de 2016 un total de 81.115 acciones de InKemia IUCT Group, S.A en cartera, adquiridas en el ejercicio 2014. En la Nota 15.4 d de las notas explicativas de los estados financieros intermedios consolidados se incluye información detallada.

Como resultado de lo anterior, el Grupo mantiene 359.643 acciones propias al 30 de junio de 2016, con un valor de 705.218,11 euros, que representan un 1,39% del total de las acciones de la Sociedad Dominante.

Actividades en materia de investigación y desarrollo

El Grupo, de acuerdo a su finalidad, realiza actividades de Investigación y Desarrollo que aumentan el conocimiento científico y técnico para las industrias de los sectores Químico, Farmacéutico, Biotecnológico, Cosmético, Alimentario y afines, con las que se obtienen nuevos productos, procesos y servicios surgidos de la Investigación y Desarrollo propio, que se materializan en forma de patentes o secreto industrial.

En las notas explicativas de los estados financieros intermedios consolidados se resumen las principales líneas de investigación y desarrollo, dentro de programas competitivos europeos y proyectos de co-desarrollo con otras empresas. Su cuantificación económica ha sido incluida en la información de la nota 13 a).

Exposición a riesgos

Se considera que no existen riesgos incontrolados ni incertidumbres esenciales relacionadas con la actividad del Grupo en lo que concierne a la política relativa a gestión de riesgos financieros, utilización de coberturas, exposición a riesgos de precio, a riesgo de crédito, a riesgo de liquidez ni a riesgo de flujo de caja.

Como se explica en la nota 3 j, a pesar de que el Patrimonio del Grupo es de 18,2 millones de euros, significando el 59,5% del total activo, a 30 de junio de 2016 presenta un Fondo de Maniobra consolidado negativo por importe de 1,1 millones de euros debido a las inversiones y proyectos realizados. Los Administradores de la Sociedad Dominante han acordado iniciar los trámites para una ampliación de capital de la Sociedad por un valor aproximado de 2,2 millones de euros entre capital social y prima de emisión.

Dicha ampliación tendría como objetivo principal afrontar los retos estratégicos de la Sociedad Dominante y su Grupo, entre los que destacan:

- Desarrollar y fortalecer las filiales internacionales especializadas de EEUU y Reino Unido.
- Potenciar el proceso de internacionalización, centrado especialmente en Brasil y Colombia.
- Afrontar nuevas inversiones tecnológicas a través del Fondo de Capital Conocimiento, o realizar compras estratégicas de empresas.
- Avanzar en el desarrollo de los proyectos propios de I+D, tanto los ya existentes como nuevos proyectos.
- Invertir en proyectos de I+D en codesarrollo con empresas industriales o de servicios tecnológicos.

Plazo de pago medio a proveedores

Durante el ejercicio 2015 el plazo medio de pagos a proveedores por parte de la Sociedad fue de 58,4 días. No se ha calculado para el periodo de seis meses incluido en estos estados financieros intermedios si bien no se estima que difiera de forma significativa.

Siendo consciente el Grupo de la obligación legal existente para sus sociedades consolidadas en España de realizar de pagos a los proveedores dentro del plazo legalmente establecido, se han dado las instrucciones necesarias para lograr su reducción y adaptación en lo posible al plazo de pago legal.

Admisión de valores a negociación en mercados regulados

Los títulos representativos del capital de la sociedad InKemia IUCT Group, S.A., están admitidos a negociación en un mercado secundario no regulado en uno de los Estados miembros de la Unión Europea, el Mercado Alternativo Bursátil – Segmento Empresas en Expansión.

InKemia IUCT Group, S.A. inició su cotización el 21 de diciembre de 2012, a un precio de 0,80 euros por acción, siendo su cotización de 2,18 euros por acción al 30 de junio de 2016 (2,10 euros por acción al 31 de diciembre de 2015), habiendo tenido, hasta el momento, una evolución muy positiva, como se muestra en el cuadro a continuación:



Evolución previsible

Se espera que el desarrollo futuro de la actividad esté en línea con el desarrollo general del sector de actividad en el que está situado el Grupo INKEMIA IUCT GROUP.

El plan inicial por el Grupo salió al Mercado Alternativo Bursátil a finales del ejercicio 2012, se está cumpliendo según lo previsto.

El Mercado Alternativo Bursátil provee de liquidez a la empresa a través de las sucesivas ampliaciones de capital efectuadas que permiten a ésta potenciar su internacionalización y áreas de comercialización con la apertura ya en el ejercicio anterior de filiales en Brasil y Colombia, desarrollar el área de “Empren” con el Fondo Capital de Conocimiento, integrado ya al cierre del ejercicio una cartera importante de

empresas, todas con proyección futura importante, y fortalecer la cartera tecnológica para su venta, licencia y explotación comercial.

INKEMIA IUCT GROUP se encuentra en una situación equilibrada y de suficiente solvencia para afrontar el futuro con optimismo. Independientemente de los hechos mencionados, el Grupo se reafirma en su política de realización de provisiones moderadas en el futuro, si bien el proceso de internacionalización de la compañía se espera que siga ejecutándose aceleradamente en varios campos de actuación a la vez.

Hechos posteriores al cierre del ejercicio

Con posterioridad al cierre del ejercicio y hasta la fecha de preparación de este Informe de Gestión Consolidado no se han producido hechos posteriores que pongan de manifiesto circunstancias que ya existían en la fecha de cierre del ejercicio y que por la importancia de su incidencia económica debieran suponer ajustes en los Estados Financieros Intermedios Consolidados o modificaciones en la información contenida en las notas explicativas a los mismos.

Tampoco existen hechos posteriores que demuestren condiciones que no existían al cierre del ejercicio y que sean de tal importancia que requieran de información en las notas explicativas de los estados financieros intermedios consolidados.

No obstante, en la Nota 21 se hace referencia a determinados hechos relevantes que la Sociedad Dominante ha dado a conocer al mercado, y que hacen referencia a los progresos positivos acontecidos en la empresa.

Mollet del Vallès, a 25 de octubre de 2016

INKEMIA IUCT GROUP, S.A. Y SOCIEDADES DEPENDIENTES

Preparación de los Estados Financieros Consolidados Intermedios al 30 de junio de 2016

En cumplimiento de lo establecido en la circular 7/2016 de Información a suministrar por empresas en expansión y SOCIMI incorporadas a negociación en el Mercado Alternativo Bursátil, de 5 de febrero de 2016, los miembros del Consejo de Administración de la Sociedad Dominante han elaborado los Estados Financieros Consolidados Intermedios y el Informe de Gestión Consolidado correspondientes al periodo de seis meses terminado el 30 de junio de 2016, constituidos por los documentos anexos que preceden a este escrito, que se componen del Balance Consolidado, la Cuenta de Pérdidas y Ganancias Consolidada, el Estado de Cambios en el Patrimonio Neto Consolidado, el Estado de Flujos de Efectivo Consolidado, las Notas explicativas y el Informe de Gestión Consolidado.

Mollet del Vallès, a 21 de octubre de 2016



Josep Castells Boliart
Presidente



Escola Sant Gervasi, SCCL
representada por David Cos García
Vicepresidente




Antonio Manuel Arco Torres
Secretario



Josep Ramon Bertolin Edo
Vicesecretario



Carles Estévez Company
Vocal



Guillem Junyent Argimón
Vocal



Héctor Gil Rodríguez
Vocal



Esther Pont Merino
Vocal